

L'Associazione Sportiva Dilettantistica Tiro a Segno Uboldo

organizza

16° Trofeo Città di Uboldo

Valevole per il Campionato Federale Fascia " A "



**21-22 aprile 2012
Uboldo (VA)**

MATCH DIRECTOR: **Edoardo Buticchi**

INFO: Tel.329/9416934;

ISCRIZIONI: come da regolamento FITDS in vigore, tramite sistema **MA.RE** (www.fitds.it)

MUNIZIONI: A cura di ogni singolo tiratore. Libero il tipo di palla.

REGOLAMENTO: IPSC - FITDS (ultime edizioni)

PERCORSI: 8 stage. Per motivi di sicurezza potranno essere modificati nella realizzazione.

RANGE MASTER: **A cura dell'AIRO**

Email: Uboldoshooting@tiscali.it;

ORARIO GARA:

PRIMO TURNO: ore 08.00- 12.30

SECONDO TURNO: 13.00-17.30

HOTEL

DELLA ROTONDA: +39-0296703232 – Saronno (VA) via Novara n.53. (all'uscita autostradale Saronno);

CONCORDE: +39-029682317 Fax +39-029681002 Gerenzano (VA) via Clerici n.97/A;

ANTICO ALBERGO MADONNA: +39-0331454949 Legnano (MI) C.so Sempione nr.123;

2C HOTEL: +39-0331440159 Legnano (MI) V.Colli di S Erasmo.

16° Trofeo Città di Uboldo



MATCH PROFILE

1	Medium Courses	23	115
2	Short Courses	11	55
3	Long Courses	32	160
4	Medium Courses	20	100
5	Short Courses	9	45
6	Medium Course	22	110
7	Long Courses	32	160
8	Short Course	12	60

	 TANFOGLIO	
		



16° Trofeo Città di Uboldo

Stage 1

START POSITION: Seduto sulla sedia, mani sulle ginocchia. Arma sul tavolo completamente scarica unitamente ad un caricatore. Tutti gli altri caricatori verranno posizionati a scelta sui bidoni.

PROCEDURA

Al segnale acustico, ingaggiare quando visibili tutti i bersagli, any order free stile all'interno dell'area designata.

TARGETS: 10 Classic targets; 2 PP, 1 Plate

DISTANZE: 9 - 15 mt.

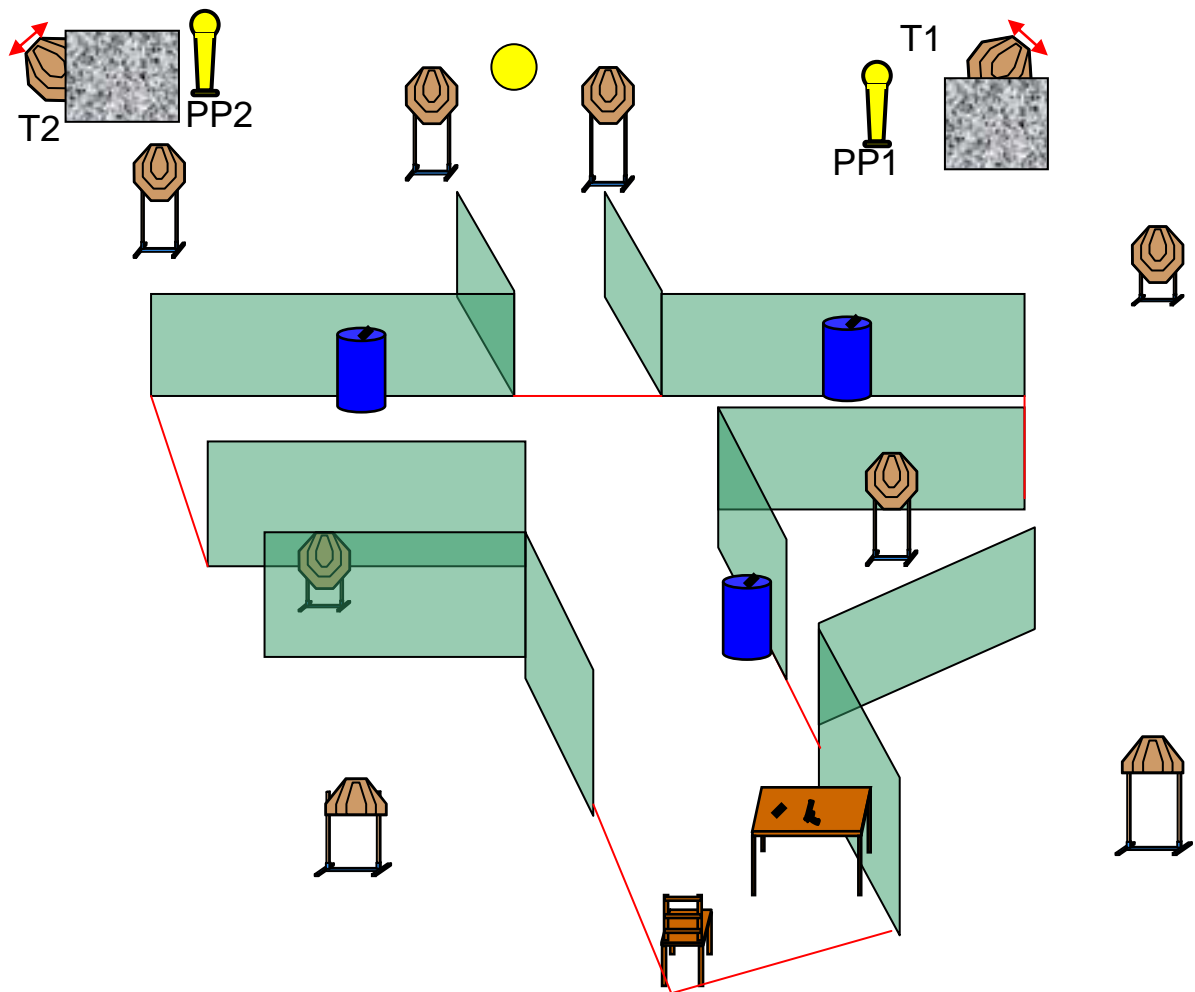
PUNTI POSSIBILI: 115 punti;

COLPI MINIMI: 23 colpi

START-STOP: Segnale acustico – ultimo colpo;

PENALITA': Regolamento IPSC FITDS attualmente in vigore

ANGOLI SICUREZZA: 180° in orizzontale, all'altezza dei parapalle in verticale.



NOTE: PP1 abbattuto azione T1; PP2 abbattuto azione T2;
Tutte le barricate sono Hard Cover

16° Trofeo Città di Uboldo

Stage 2

START POSITION: Relax all'interno della shooting area con le mani appoggiate sulla barricata come dimostrato dal R.O..

Arma carica in fondina a secondo le Divisioni di appartenenza.

PROCEDURA

Al segnale acustico, ingaggiare quando visibili tutti i bersagli, any order free stile all'interno dell'area designata.

TARGETS: 4 Classic targets; 1 PP, 2 Plate.

DISTANZE: 10 - 18 mt.

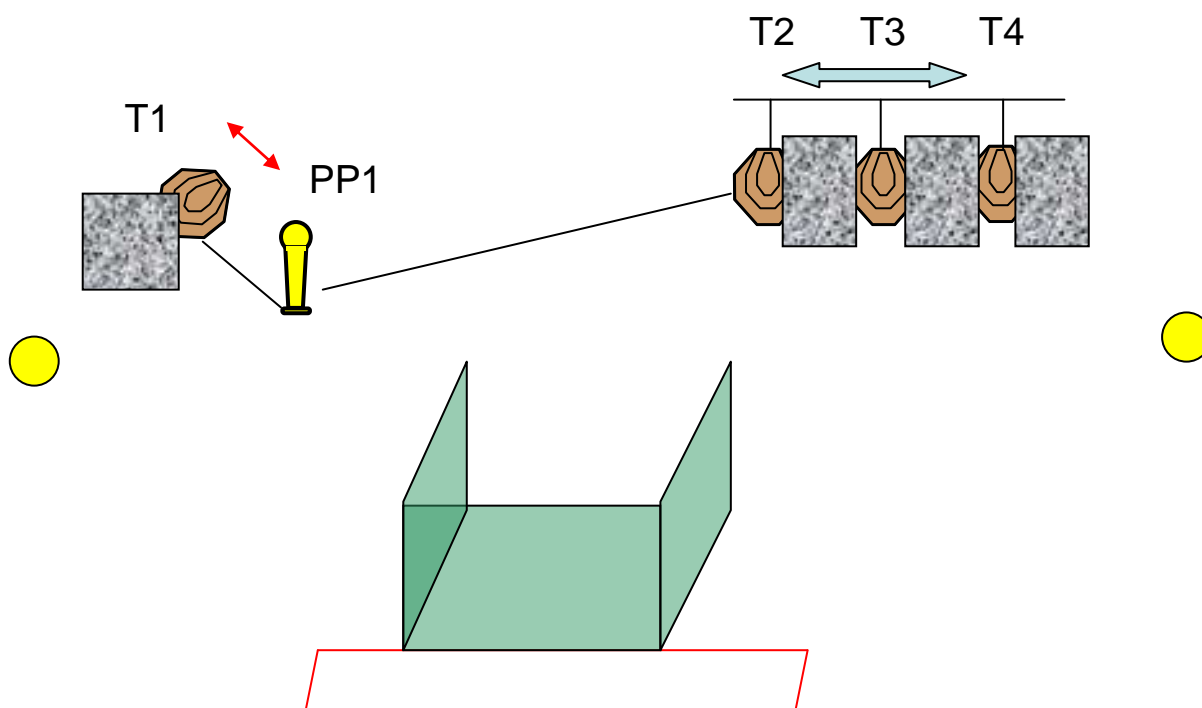
PUNTI POSSIBILI: 55 punti;

COLPI MINIMI: 11 colpi

START-STOP: Segnale acustico – ultimo colpo;

PENALITA': Regolamento IPSC FITDS attualmente in vigore

ANGOLI SICUREZZA: 180° in orizzontale, all'altezza dei parapalle in verticale.



NOTE: PP1 abbattuto aziona T1 e T2-T3-T4.

Tutte le barricate sono Hard Cover

16° Trofeo Città di Uboldo

Stage 3

START POSITION: Relax all'interno della shooting area. Arma carica in fondina a secondo le Divisioni di appartenenza.

PROCEDURA

Al segnale acustico, ingaggiare quando visibili tutti i bersagli, any order free stile all'interno dell'area designata.

TARGETS: 14 Classic targets; 2 PP, 2 Plate, 2 Penalty

DISTANZE: 3 - 15 mt.

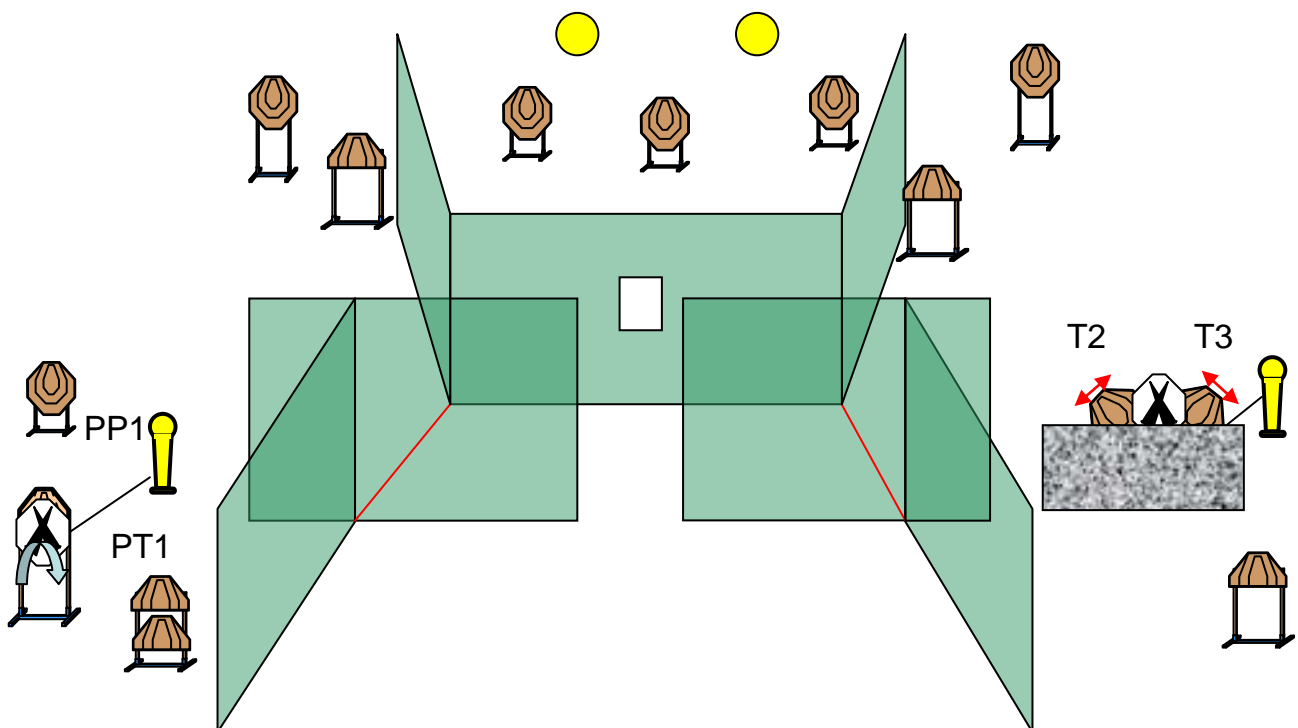
PUNTI POSSIBILI: 160 punti;

COLPI MINIMI: 32 colpi

START-STOP: Segnale acustico – ultimo colpo;

PENALITA': Regolamento IPSC FITDS attualmente in vigore

ANGOLI SICUREZZA: 180° in orizzontale, all'altezza dei parapalle in verticale.



NOTE: PP1 abbattuto azione PT1; PP2 abbattuto azione T2-T3;
Tutte le barricate sono Hard Cover.

16° Trofeo Città di Uboldo

Stage 4

START POSITION: Mani appoggiate sugli appositi spazi come dimostrato. Arma carica in fondina secondo le Divisioni di appartenenza.

PROCEDURA

Al segnale acustico, ingaggiare quando visibili tutti i bersagli, any order free stile all'interno dell'area designata.

TARGETS: 9 Classic targets; 2 PP, 1 Penalty

DISTANZE: 5 - 15 mt.

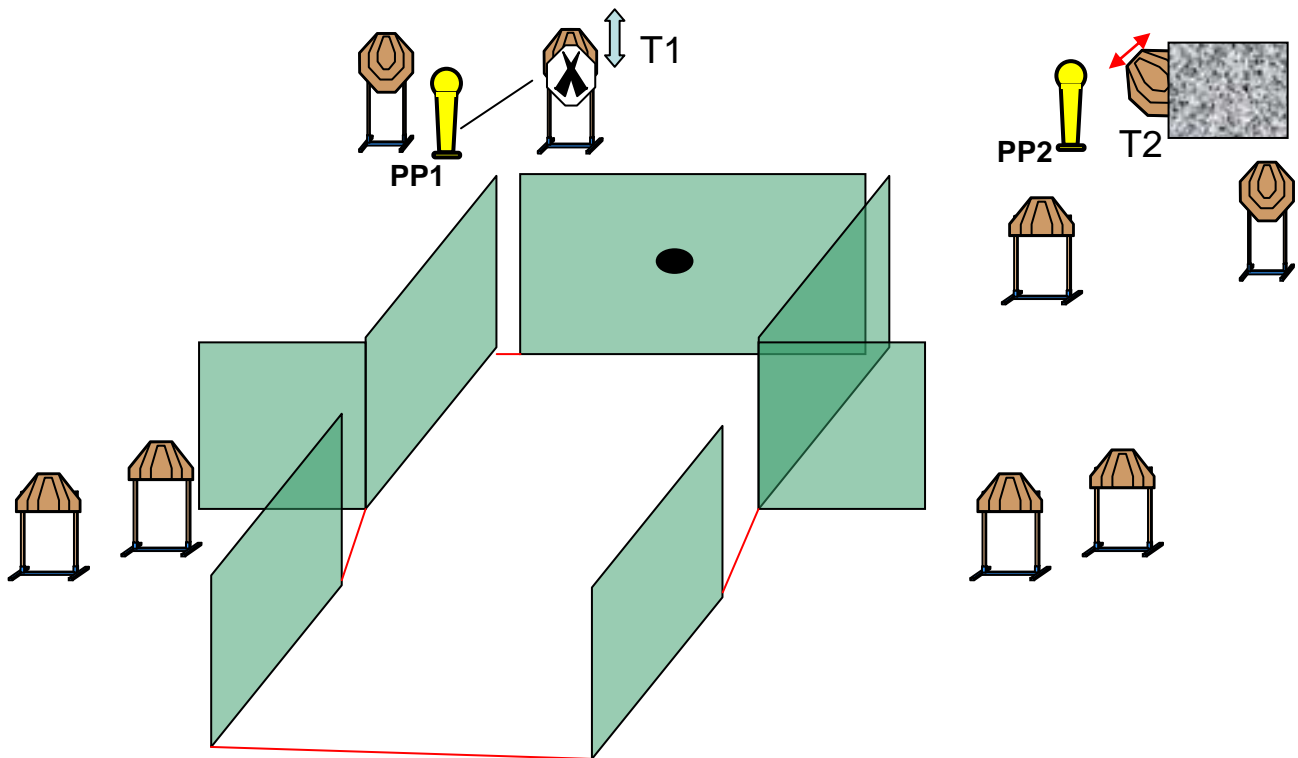
PUNTI POSSIBILI: 100 punti;

COLPI MINIMI: 20 colpi

START-STOP: Segnale acustico – ultimo colpo;

PENALITA': Regolamento IPSC FITDS attualmente in vigore

ANGOLI SICUREZZA: 180° in orizzontale, all'altezza dei parapalle in verticale.



NOTE: PP1 abbattuto aziona T1, PP2 abbattuto aziona T2. Tutte le barricate sono Hard Cover

16° Trofeo Città di Uboldo

Stage 5

START POSITION: Relax all'interno del Box. Mani che impugnano la corda, come dimostrato dal R.O.. Arma carica in fondina secondo le Divisioni di appartenenza.

PROCEDURA

Al segnale acustico, tirare la corda e ingaggiare tutti i bersagli, any order free stile all'interno dell'area designata.

TARGETS: 3 Classic targets; 3 Plate, 2 Penalty

DISTANZE: 10 -18 mt.

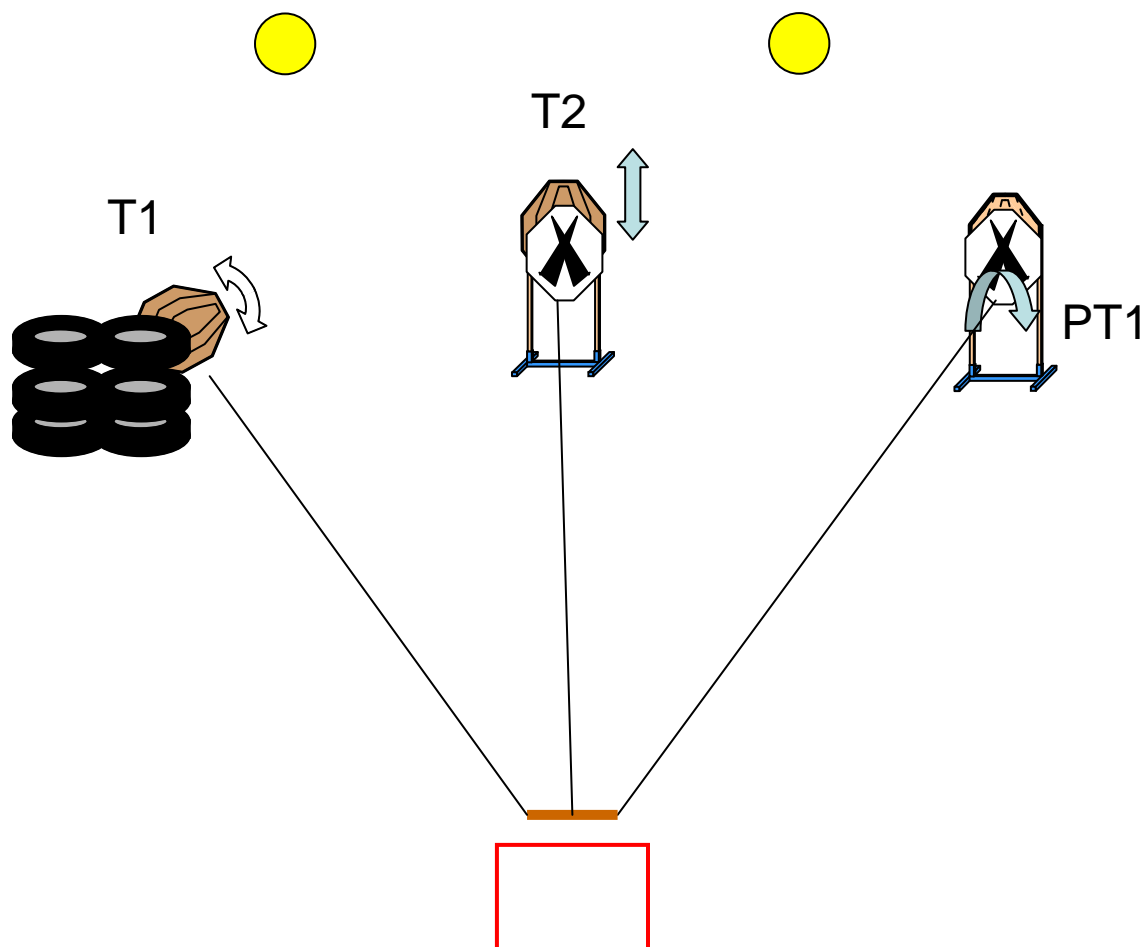
PUNTI POSSIBILI: 45 punti;

COLPI MINIMI: 9 colpi

START-STOP: Segnale acustico – ultimo colpo;

PENALITA': Regolamento IPSC FITDS attualmente in vigore

ANGOLI SICUREZZA: 180° in orizzontale, all'altezza dei parapalle in verticale.



NOTE: Tirando la corda, si attiva T1-T2 e PT1

16° Trofeo Città di Uboldo

Stage 6

START POSITION: Relax all'interno della shooting area.

Arma carica in fondina a secondo le Divisioni di appartenenza.

PROCEDURA

Al segnale acustico, ingaggiare quando visibili tutti i bersagli, any order free stile all'interno dell'area designata.

TARGETS: 3 Mini Classic targets, 7 Classic targets; 2 PP, 1 Penalty.

DISTANZE: 5 – 20 mt.

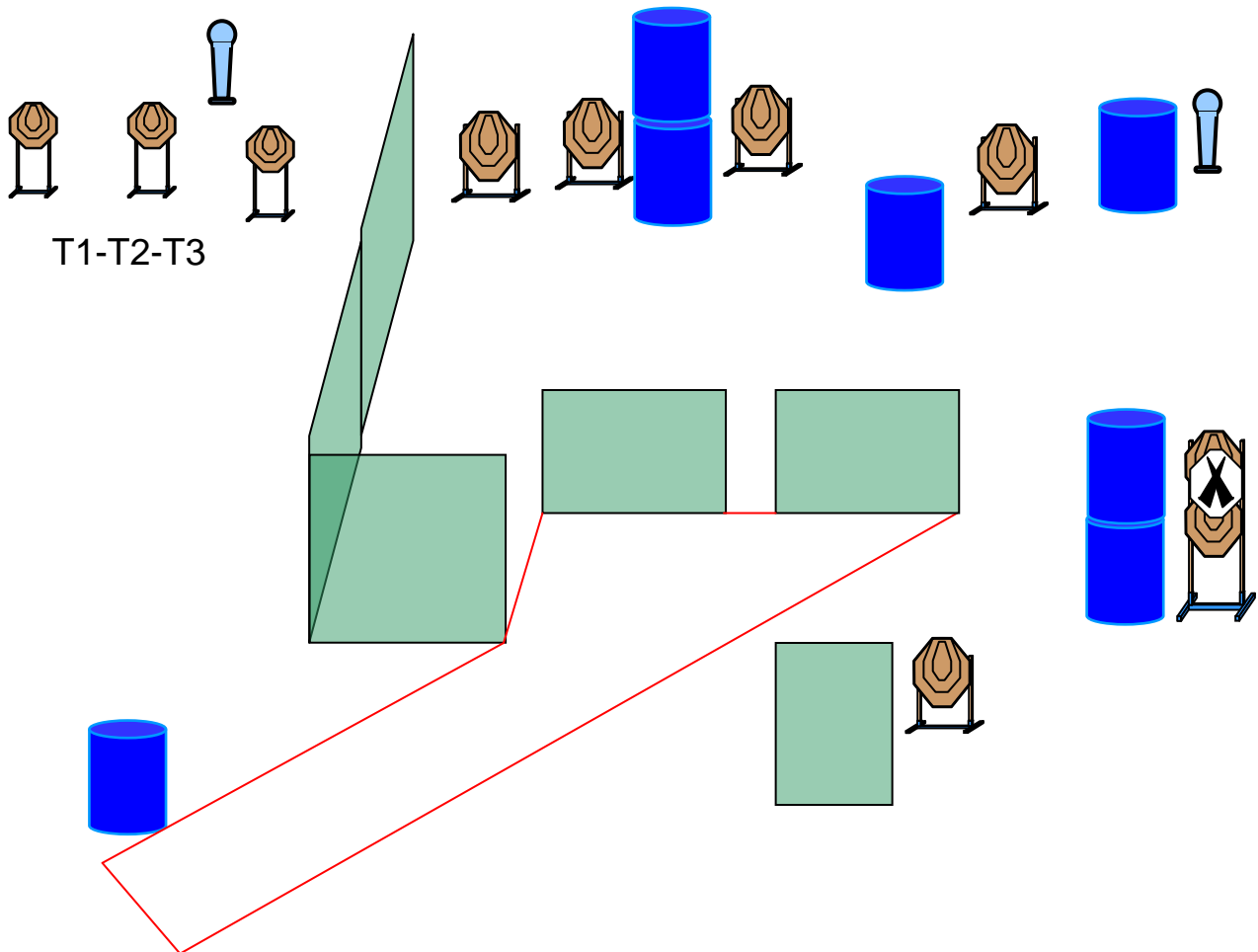
PUNTI POSSIBILI: 110 punti;

COLPI MINIMI: 22 colpi

START-STOP: Segnale acustico – ultimo colpo;

PENALITA': Regolamento IPSC FITDS attualmente in vigore

ANGOLI SICUREZZA: 180° in orizzontale, all'altezza dei parallele in verticale.



NOTE: Tutte le barricate sono Hard Cover. T1, T2 e T3 sono Mini Targets

16° Trofeo Città di Uboldo

Stage 7

START POSITION: In Piedi, posizione surrender fronte ai bersagli. Piedi ai lati dell'apposito segno, come dimostrato dal R.O.. Arma carica in fondina secondo la divisione di appartenenza.

PROCEDURA

Al segnale acustico, ingaggiare quando visibili tutti i bersagli, any order free stile all'interno dell'area designata.

TARGETS: 14 Classic targets; 4 PP, 3 Penalty

DISTANZE: 5 - 18 mt.

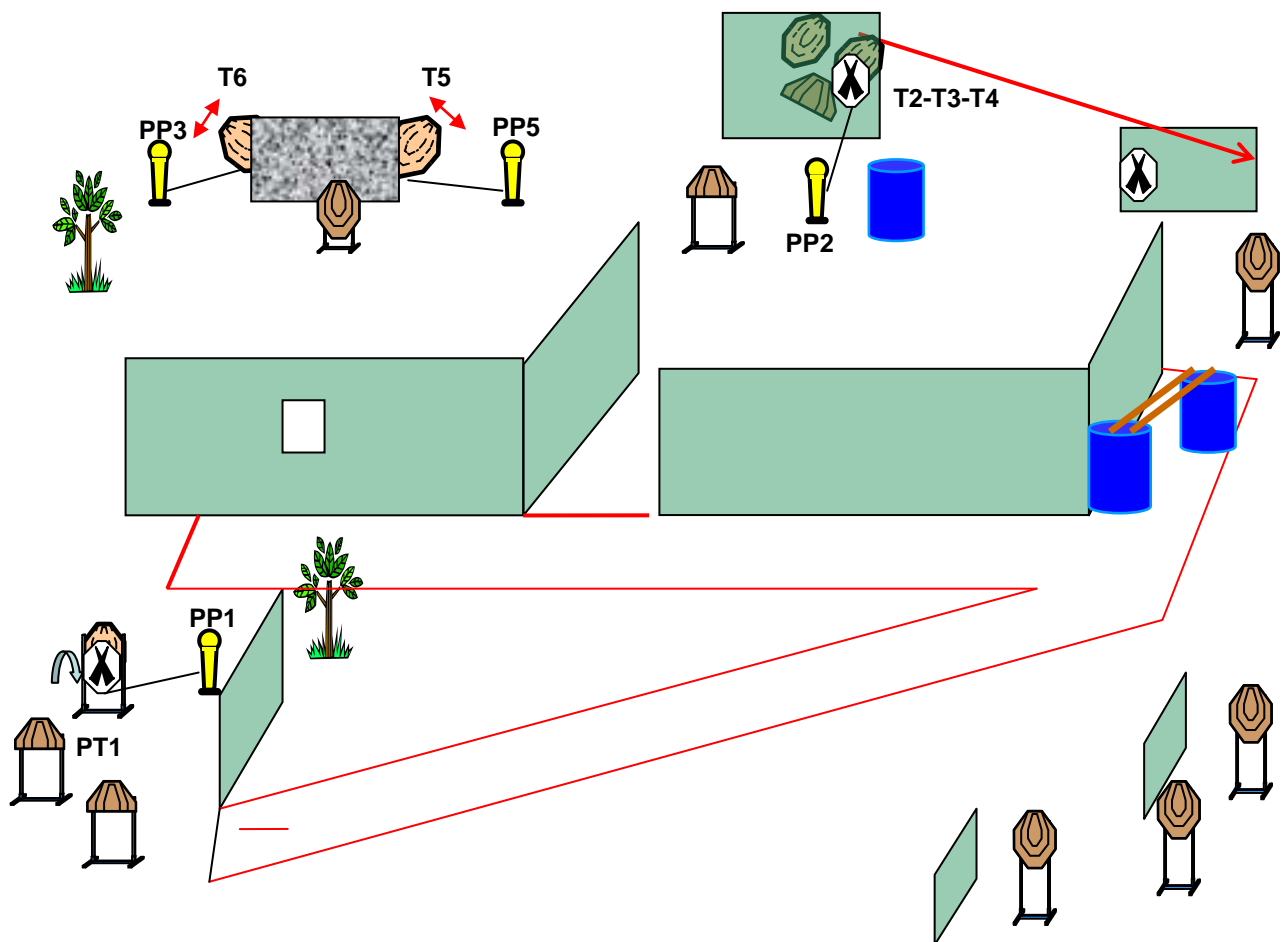
PUNTI POSSIBILI: 160 punti;

COLPI MINIMI: 32 colpi

START-STOP: Segnale acustico – ultimo colpo;

PENALITA': Regolamento IPSC FITDS attualmente in vigore

ANGOLI SICUREZZA: 180° in orizzontale, all'altezza dei parapalle in verticale.



NOTE: PP1 abbattuto azione PT1; PP2 abbattuto azione T2-T3-T4; PP3 abbattuto azione T6; PP5 abbattuto azione T5. Tutte le barricate sono Hard Cover.

16° Trofeo Città di Uboldo

Stage 8

START POSITION: Seduto sulla sedia. Arma carica in fondina, caricatore inserito, cartuccia NON camerata.

PROCEDURA

Al segnale acustico, ingaggiare quando visibili tutti i bersagli, any order free stile all'interno dell'area designata.

TARGETS: 5 Classic targets; 2 PP

DISTANZE: 5 - 15 mt.

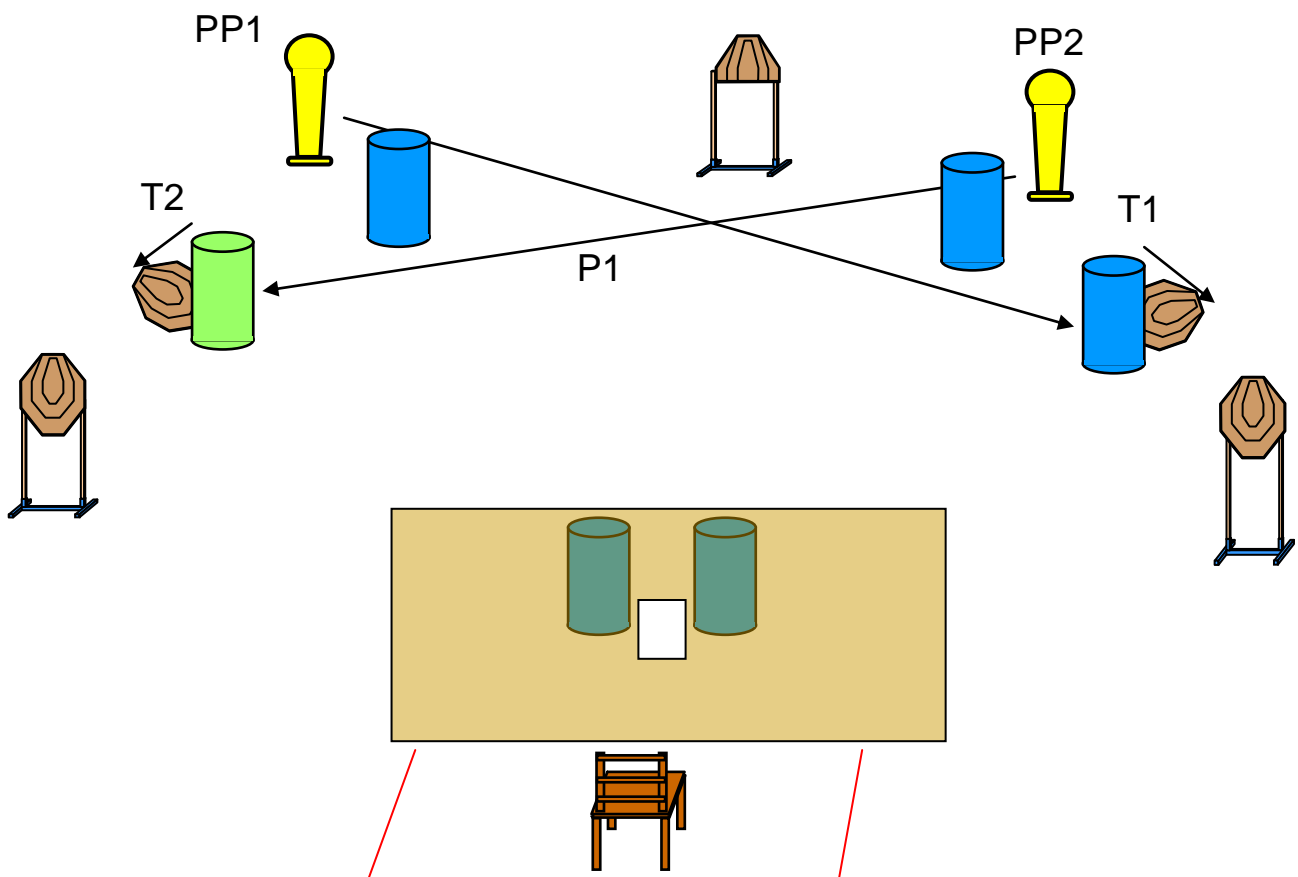
PUNTI POSSIBILI: 60 punti;

COLPI MINIMI: 12 colpi

START-STOP: Segnale acustico – ultimo colpo;

PENALITA': Regolamento IPSC FITDS attualmente in vigore

ANGOLI SICUREZZA: 180° in orizzontale, all'altezza dei parapalle in verticale.



NOTE: PP1 abbattuto aziona T1, PP2 abbattuto aziona T2. Tutte le barricate sono Hard Cover.