



FEDERAZIONE ITALIANA
TIRO DINAMICO SPORTIVO



Disciplina Sportiva
Associata al Coni



Accademia di Tiro

PRESENTA

IN DATA

14–15 GENNAIO 2017

4^ PROVA CII – MACROAREA 7
2017

POLIGONO:
ACCADEMIA DI TIRO
Contrada Roccarazzo sn – Lentini(SR).

ORGANIZZAZIONE:
ACCADEMIA DI TIRO CATANIA
Sede sociale via Galatioto 141° Catania
Presidente: Angelo Mirabella
Rec. Tel. 3476226686
e-mail presidenza@accademiaditirocatania.com

L'ASSOCIAZIONE SPORTIVADILETTANTISTICA
“ACCADEMIADI TIRO CATANIA” E' LIETA D'INVITARVIALLA
4^ CII 2017MACROAREA 7
LENTINI (SR)

14 – 15 GENNAIO 2017
6 STAGES – 101 COLPI MINIMI – PUNTI505

Luogo: Poligono Accademia di Tiro Contrada Roccarazzo snc Lentini (SR).

Iscrizione: Le quote di iscrizione dovranno essere versate secondo le disposizioni e le scadenze Diramate dalla F.I.T.D.S. tramite MA. RE.

I RO che intendono partecipare alla gara non devono iscriversi al MA. RE ma devono avvertire il MD (3476248057) della loro partecipazione alla gara e devono trovarsi in campo il sabato all'orario stabilito.

Orari: Per i RO sabato 14gennaio ore 13.00 in campo, inizio gara ore 13.30, per i tiratori domenica 15 gennaio, doppio turno,7 gruppi (1 al Crono), 8 tiratori per gruppo.

1° turno: inizio gara ore 08.00

2° turno: inizio gara ore 12.30

Gruppi: La composizione dei gruppi sarà quella della prenotazione sul MA. RE
Modifiche saranno apportate solo se necessarie per compensare la distribuzione dei tiratori.

Division: Tutte quelle riconosciute dalla F.I.T.D.S.

Classi: Tutte quelle riconosciute dalla F.I.T.D.S.

Categorie:Tutte quelle riconosciute dalla F.I.T.D.S.

Regolamento:F.I.T.D.S. ultima edizione.

Classifica:Come da regolamento.

Premiazione: Come da regolamento.

Munizionamento: Libero non acquistabile in campo.

Match Director: Mirabella Francesco (347 6248057)
presidenza@accademiaditirocatania.com

Range Master: a cura della SAFRO.

Struttura arbitrale: a cura della SAFRO.

Note: obbligo al tiratore protezione auricolare, visiva e buffetteria regolamentare.

Ristorazione: E'previsto in campo un punto ristoro. Per il pranzo con servizio catering (€10.00) è necessaria la prenotazione entro e non oltre la giornata di giovedì 12 gennaio al numero 3476226686 oppure a presidenza@accademiaditirocatania.com

L'organizzazione declina ogni responsabilità per il mancato rispetto delle norme di Legge e di sicurezza. È vietato utilizzare abbigliamento militare o paramilitare e/o accessori che possono ledere l'immagine della FITDS.

come arrivare al campo

LAT37° 15'19''N–LONG14° 53'17''E

Siamo anche su Google maps cerca Accademia di tiro Catania



Autostrada Catania – Siracusa uscita Lentini/Carlentini/Ragusa.

Arrivare ad una grande rotonda dove insiste ospedale di Lentini, proseguire per SS194 direzione Ragusa, dopo circa 8 km uscita a destra con sottopassaggio. Proseguire per circa 1,5 km ed a sinistra sarete arrivati a destinazione.

strutture recettive

B & B “Notti da sogno”

a 1 km dal poligono. tel. 3938873877 www.nottidasogno.it

Azienda agricola “Badiula”

c. da Badiula Carlentini (SR) tel. 0957836193–3389846770 www.badiula.it

“Le case di S. Andrea”

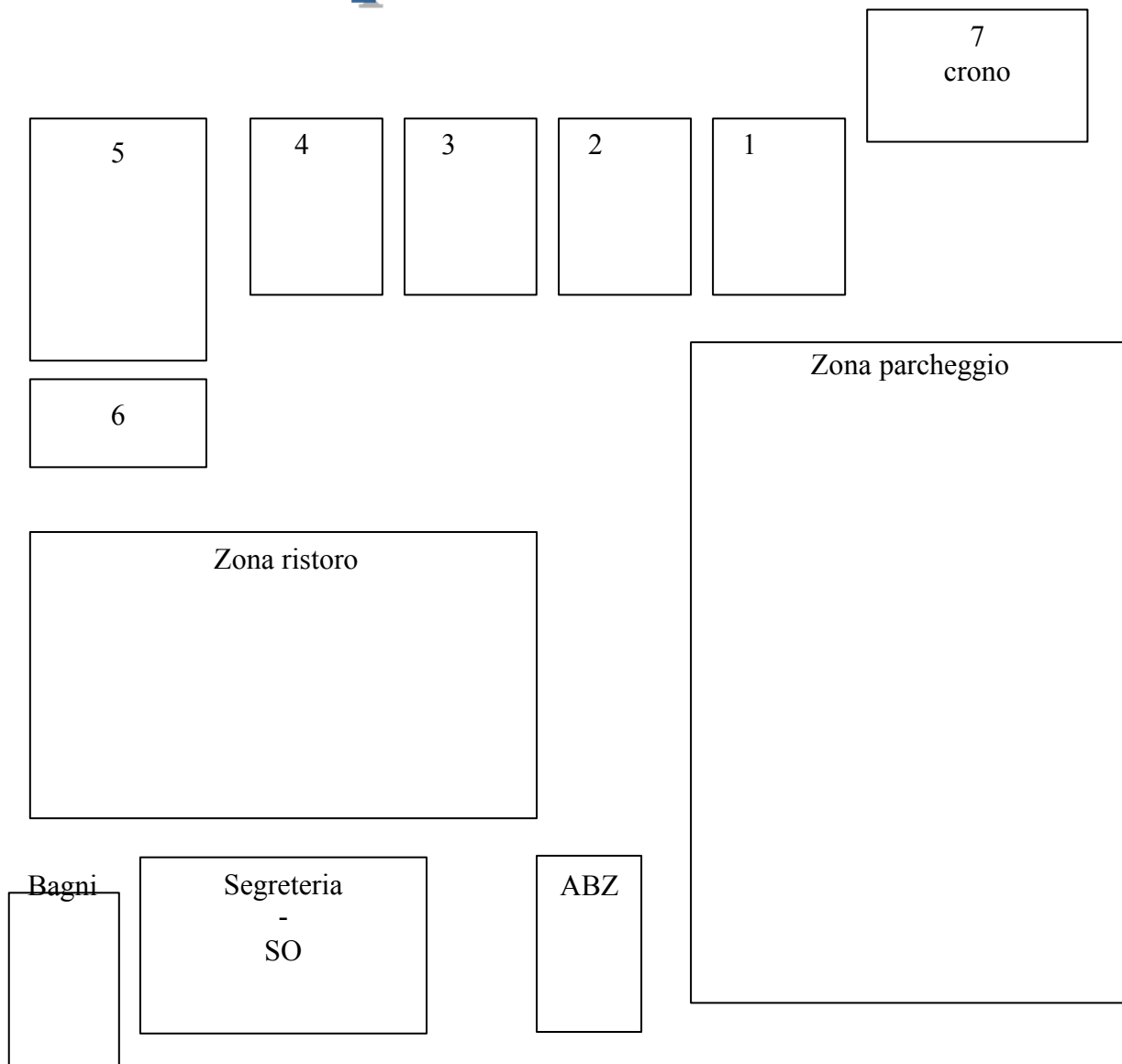
Strada provinciale Lentini – Buccheri tel. 095325101 www.casedisantandrea.it

Ristorante “Le streghe” via Verdi 5 Francofonte (SR) tel. 095940559

stage profile

Stage	Course type	Target	Pepper	Mini pepper	Piatti	P/t	min. rounds	max. points	%
1	Short course	4	1		2		11	55	11
2	Long course	14		3		2	31	155	30
3	Medium course	9			3	1	21	105	21
4	Short course	5			2		12	60	12
5	Medium course	8			1	1	17	85	17
6	Short course	4			1	1	9	45	9
		44	1	3	9	5	101	505	100/00

planimetria



1

STAGE INFO

Esercizio short course

Comstock

Start segnale acustico

Stop ultimo colpo

Angoli di sicurezza: 180° orizzontali

Altezza parapalle verticali

Bersagli: carte 4

pepper 1

piatti 2

colpi minimi 11

punti massimi 55

penalità secondo ultima edizione regolamento
FITDS

Stage factor 11%

Start position: In piedi, fronte ai bersagli, posizione relax con talloni sugli appositi segnali.

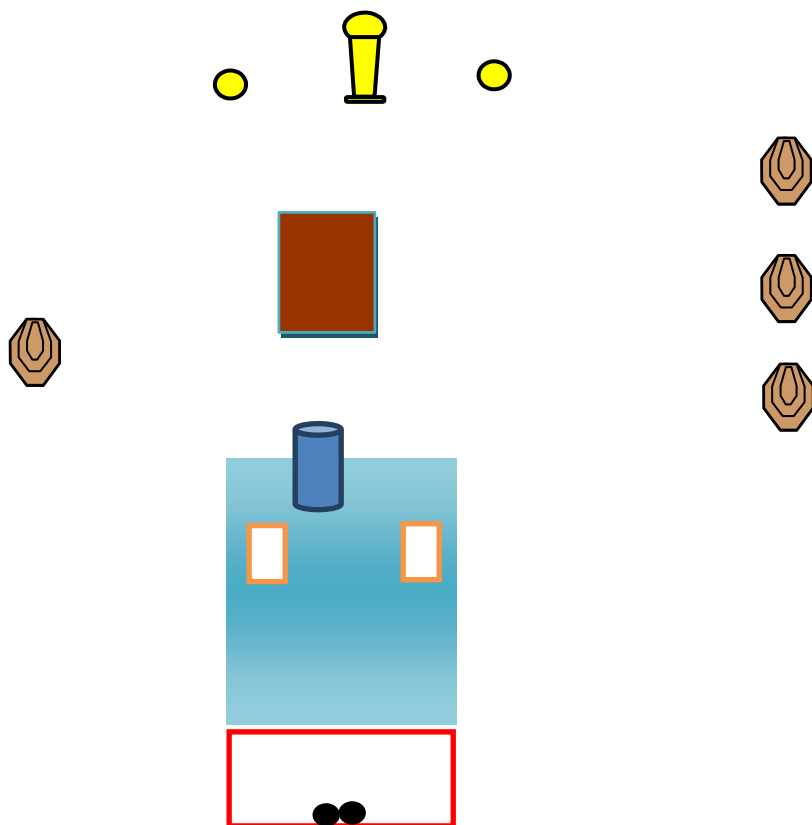
Arma carica in fondina.

Procedura: Al segnale acustico ingaggiare tutti i bersagli quando visibili any order e free style

All'interno dell'area indicata nel pieno rispetto della fault line e degli angoli di sicurezza.

Tutte le strutture sono hard cover.

Distanze: 5 – 20 metri



STAGE INFO

Esercizio long course**Comstock****Start** segnale acustico**Stop** ultimo colpo**Angoli di sicurezza:** 180° orizzontali

Altezza parapalle verticali

Bersagli: carte 14

mini pepper 3

p/t 2

colpi minimi 31**punti massimi** 155**penalità** secondo ultima edizione regolamento FITDS**Stage factor** 30%**Start position:** In piedi, fronte ai bersagli, posizione relax con talloni sugli appositi segnali.

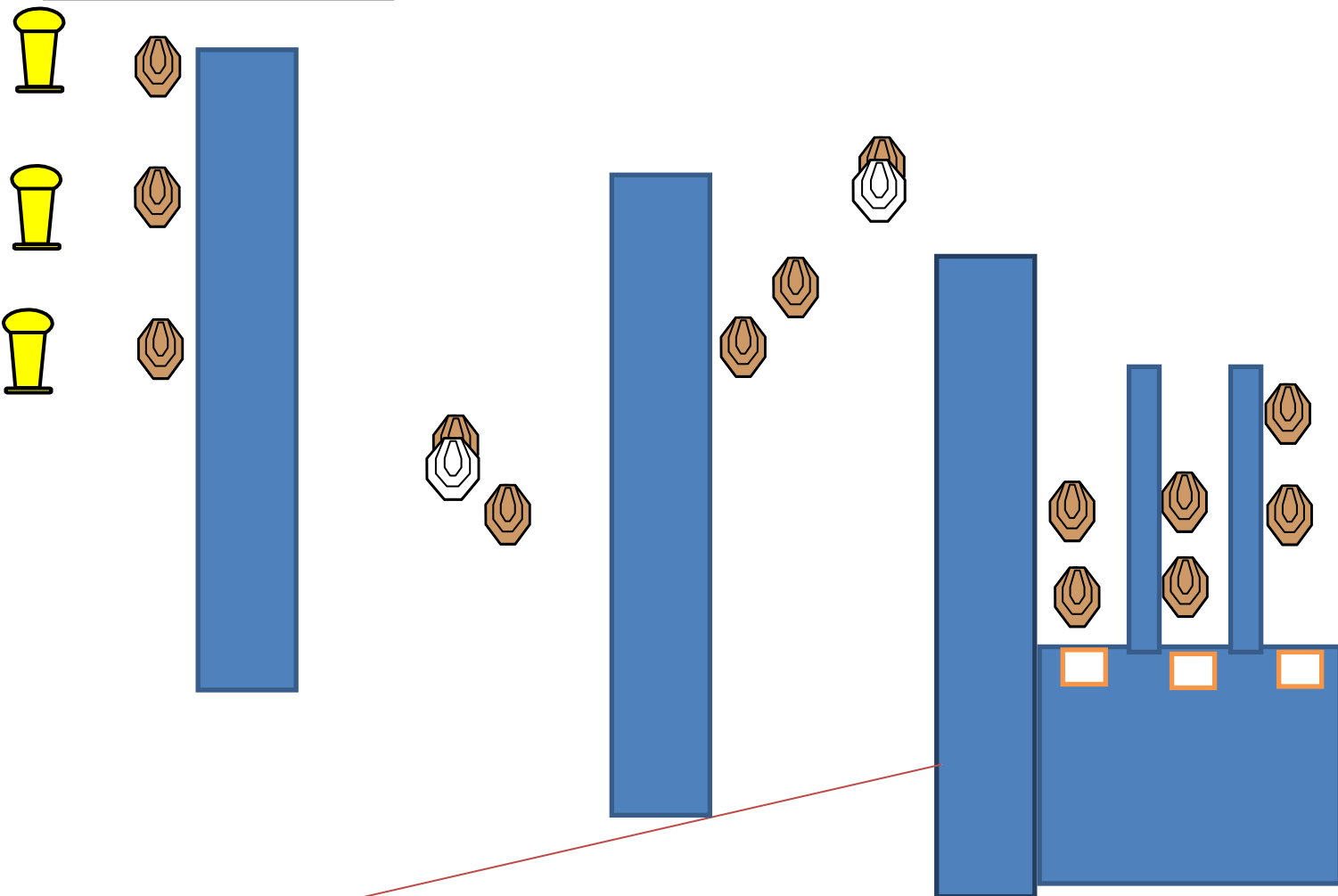
Arma carica in fondina.

Procedura: Al segnale acustico ingaggiare tutti i bersagli quando visibili any order e free style

All'interno dell'area indicata nel piano rispetto delle fault line e degli angoli di sicurezza.

Tutte le strutture sono hard cover.

Distanze: 3 – 22 metri



3

STAGE INFO

Esercizio medium course

Comstock

Start segnale acustico

Stop ultimo colpo

Angoli di sicurezza: 180° orizzontali

Altezza parapalle verticali

Bersagli: carte 9

piatti 3

p/t 1

colpi minimi 21

punti massimi 105

penalità secondo ultima edizione regolamento
FITDS

Stage factor 21%

Start position:

In piedi, fronte ai bersagli, posizione surrender, punte dei piedi sugli appositi segnali.

Arma carica ma senza colpo camerato in fondina, con cane abbattuto.

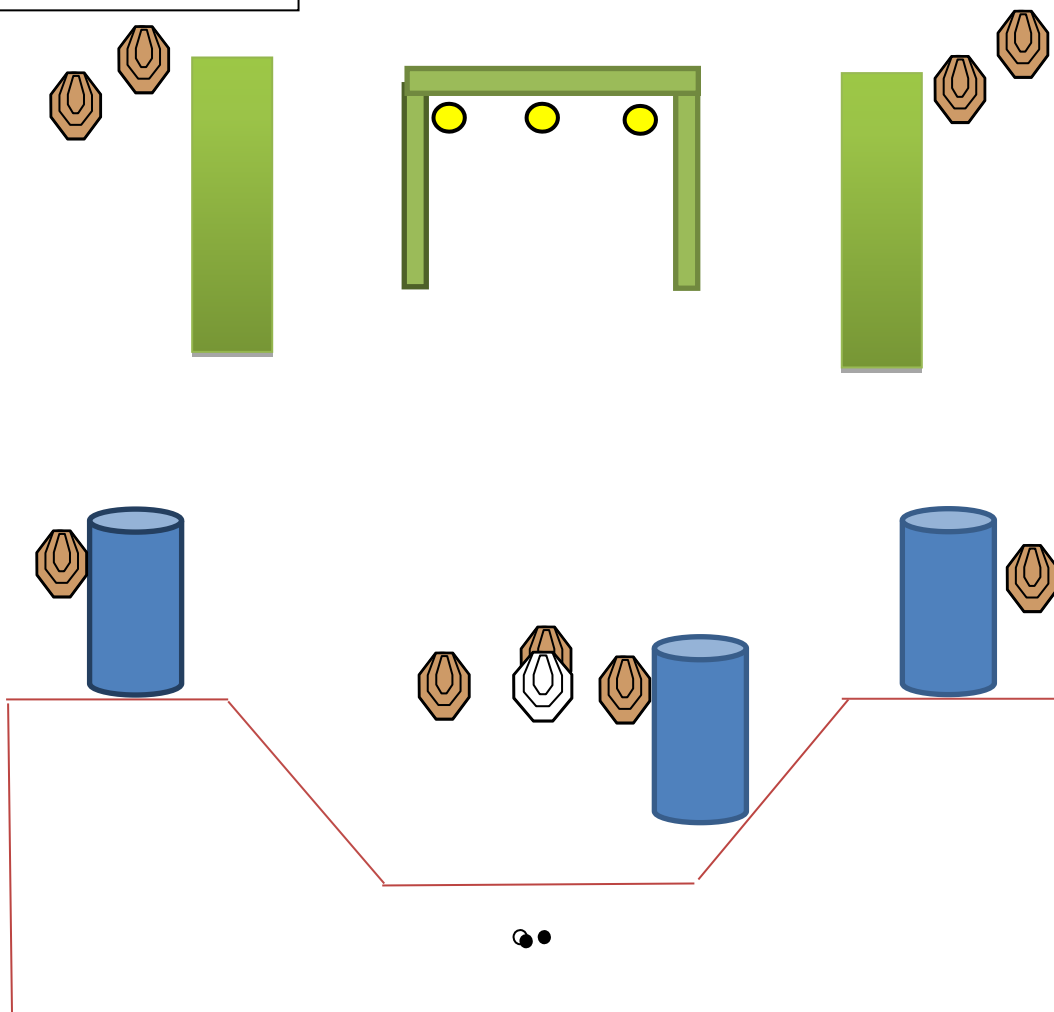
Procedura:

Al segnale acustico ingaggiare tutti i bersagli quando visibili any order e free style

All'interno dell'area indicata nel piano rispetto delle fault line e degli angoli sicurezza.

Tutte le strutture sono hard cover.

Distanze: 3 – 25 metri



4

STAGE INFO

Esercizio short course

Comstock

Start segnale acustico

Stop ultimo colpo

Angoli di sicurezza: 180° orizzontali

Altezza parapalle verticali

Bersagli: carte 5
piatti 2

colpi minimi 12

punti massimi 60

penalità secondo ultima edizione regolamento
FITDS

Stage factor 12%

Start position: In piedi, spalle ai bersagli, posizione relax con talloni sugli appositi segnali.

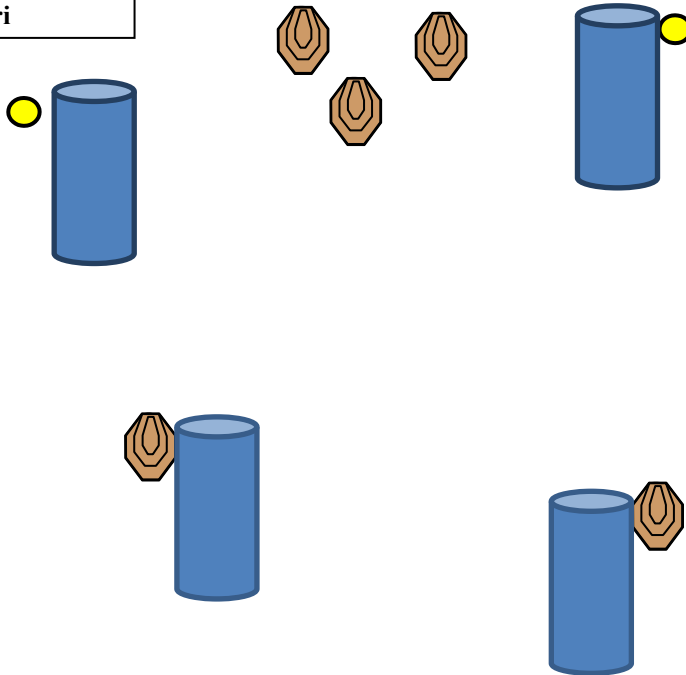
Arma scarica in fondina, con cane abbattuto e priva di caricatore.

Procedura: Al segnale acustico ingaggiare tutti i bersagli quando visibili any order e free style

All'interno dell'area indicata nel pieno rispetto delle fault line e degli angoli sicurezza.

Tutte le strutture sono hard cover.

Distanze: 5 – 15 metri



5

STAGE INFO

Esercizio medium course

Comstock

Start segnale acustico

Stop ultimo colpo

Angoli di sicurezza: 180° orizzontali

Altezza parapalle verticali

Bersagli: carte 8

piatti 1

p/t 1

colpi minimi 17

punti massimi 85

penalità secondo ultima edizione regolamento FITDS

Stage factor 17%

Start position: In piedi, fronte ai bersagli, posizione relax con talloni sugli appositi segnali.

Arma carica in fondina.

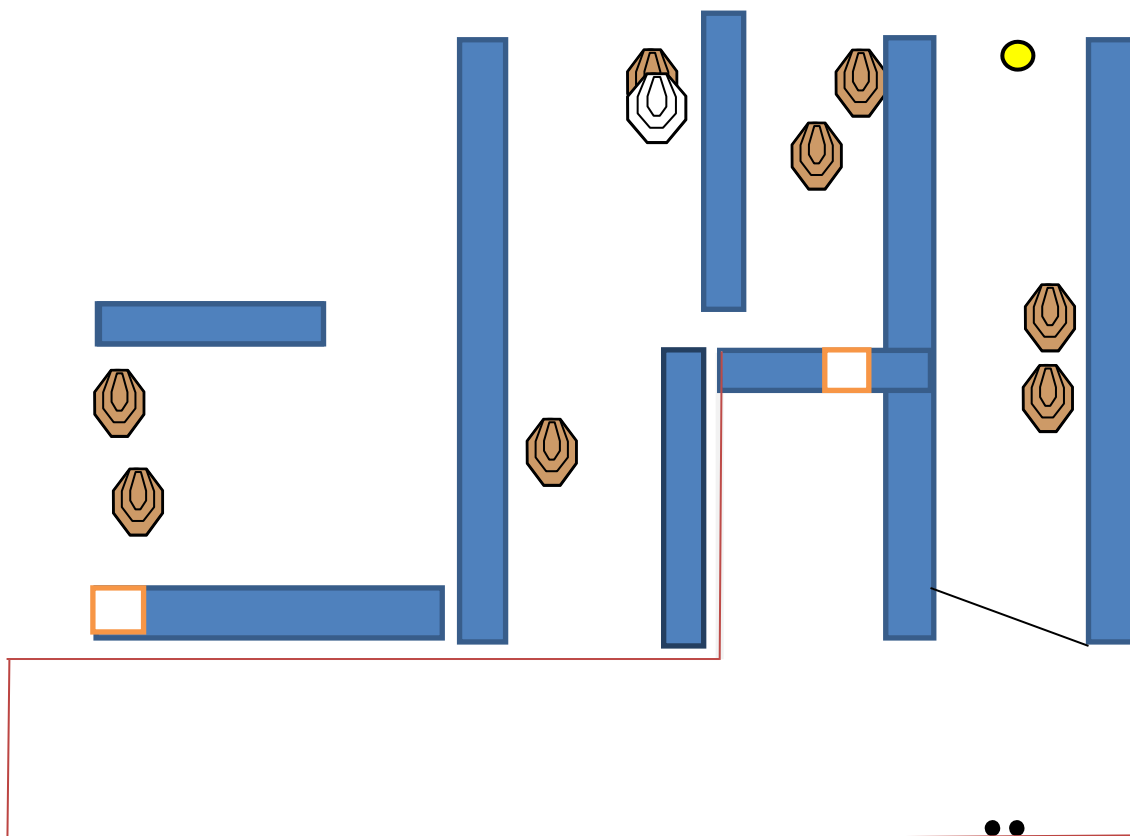
Procedura: Al segnale acustico ingaggiare tutti i bersagli quando visibili any order e free style

All'interno dell'area indicata nel pieno rispetto delle fault line e degli angoli sicurezza.

Tutte le strutture sono hard cover.

Nota bene: all'inizio dell'esercizio la porta deve rimanere chiusa.

Distanze: 3 – 12 metri



6

STAGE INFO

Esercizio short course

Comstock

Start segnale acustico

Stop ultimo colpo

Angoli di sicurezza: 180° orizzontali

Altezza parapalle verticali

Bersagli: carte 4

piatti 1

p/t 1

colpi minimi 9

punti massimi 45

penalità secondo ultima edizione regolamento

FITDS

Stage factor 9%

Start position: In piedi, fronte ai bersagli, posizione relax con punte dei piedi sugli appositi segnali.

Arma carica in fondina.

Procedura: Al segnale acustico ingaggiare tutti i bersagli quando visibili any order e free style

All'interno dell'area indicata nel pieno rispetto degli angoli sicurezza.

Distanze: 20 – 25 metri

