



Associazione Sportiva Dilettantistica Tiro Dinamico
Black Lion

II Prova Campionato Invernale 2017 - Macroarea 7



VI TROFEO
“CITTÀ DI CASTELVETRO”

3 - 4 dicembre 2016

POLIGONO
CAVAFUOCO

WWW.CAVAFUOCO.IT

PROGRAMMA

ORGANIZZAZIONE	A.S.D. Tiro Dinamico Black Lion Via Garibaldi, 130 – Castelvetro (TP) Recapiti: <ul style="list-style-type: none">• 3313711764 (Giovanni Marchese - Match Director)• 3476497743 (Francesco Errante Parrino - Presidente A.S.D.)• 3386773816 (Aldo Raffaele Palma - Responsabile Settore Tiro Dinamico Sportivo A.S.D.)• 092489920 (Fax)• info@cavafuoco.it
MATCH DIRECTOR	Giovanni Marchese
DATA E LUOGO DELLA COMPETIZIONE	Pre-match: sabato 3 dicembre 2016 Match: domenica 4 dicembre 2016 Poligono Cava Fuoco – Contrada Rampante Favara, Castelvetro (TP)
ISCRIZIONE	Esclusivamente on line attraverso il sistema MA. RE. accessibile dal sito www.fitds.it .
TURNI / GRUPPI	Pre-match: un turno riservato ai giudici di gara. Match: due turni, 6 gruppi per turno, 10 tiratori massimo per gruppo.
ORARI	Pre-match: raduno tiratori ore 10:30, inizio ore 11:00. Primo turno match: raduno tiratori ore 07:30, inizio ore 08:00. Secondo turno match: raduno tiratori ore 11:30, inizio ore 12:00.
REGOLAMENTI	Regolamento I.P.S.C./F.I.T.D.S. per il tiro con l'arma corta edizione 2015. Regolamento sportivo F.I.T.D.S. 2016 26 ^a edizione - Regolamento Campionati Invernali F.I.T.D.S. 2017
MUNIZIONI	A cura dei partecipanti. Nessuna restrizione al tipo di munizionamento utilizzabile (piombo nudo, ramato, camiciato); non sarà possibile acquistare le munizioni sul campo.
ESERCIZI	Sei, di cui tre short course, due medium course e un long course.
COLPI MINIMI	105
PUNTI TOTALI	525
DIVISIONI	Open, Standard, Classic, Production, Revolver.
CLASSI DI MERITO	D, C, B, A, M, GM.
CATEGORIE	Junior, Lady, Regular, Senior, Super Senior.
PREMIAZIONI	Secondo Regolamento sportivo F.I.T.D.S. 2016 26 ^a edizione – Regolamento Campionati Invernali F.I.T.D.S. 2017.
RISTORAZIONE	E' presente sul campo un punto di ristoro. Per il pranzo della domenica, del costo di € 12,00 pro capite, è necessario prenotare a mezzo e-mail, specificando anche il numero di eventuali ospiti, entro e non oltre mercoledì 30 novembre 2016; in assenza di prenotazione non sarà possibile garantire il servizio.
GIUDICI DI GARA	A cura del S.A.F.R.O..
NOTE	La consegna dei documenti di gara sarà a cura del R.O. in servizio presso il primo esercizio di ciascun gruppo. Tutti gli atleti partecipanti dovranno essere in regola con le normative di P.S. vigenti e dovranno essere tesserati alla F.I.T.D.S. per l'anno 2016 almeno come Amatore Livello Bronzo Agonista. E' fatto assoluto divieto di utilizzare qualsiasi tipo di abbigliamento militare o paramilitare, nonché abbigliamento e/o accessori che in qualche modo possano ledere l'immagine della F.I.T.D.S.. Non saranno ammesse deroghe di alcun genere. Per ragioni di sicurezza o organizzative, è fatta salva la possibilità di apportare, in fase di allestimento, modifiche agli esercizi di seguito descritti.

COME RAGGIUNCERCI

- Autostrada A 29 Palermo - Mazara del Vallo, uscita Santa Ninfa / Castelvetro Nord. Allo svincolo svoltare a sinistra e proseguire in direzione Castelvetro (S.S. 119). Dopo circa 5,5 km si incontra un passaggio a livello, 200 metri circa dopo il quale svoltare a sinistra. Proseguire fino ad incontrare a sinistra una piccola chiesa; girare attorno alla chiesa e proseguire seguendo le indicazioni "Poligono Cava Fuoco".
- S.S. 115 diramazione, uscita Castelvetro. Allo svincolo svoltare a destra seguendo le indicazioni per Castelvetro. Dopo circa 2 km svoltare a destra, seguendo le indicazioni per autostrada A 29 Palermo - Mazara del Vallo ed imboccando la via Caduti di Nassirya. Dopo circa 400 metri imboccare l'autostrada A 29 Palermo - Mazara del Vallo in direzione Palermo, quindi uscire all'uscita Santa Ninfa / Castelvetro Nord e seguire le indicazioni riportate sopra.

Coordinate GPS: Latitudine 37°42'12.05" N, Longitudine 12°48'41.58" E.

Siamo presenti anche su Google Maps (maps.google.it) alla voce "Poligono Cava Fuoco".

ALBERGHI E RISTORANTI

VILLA ANNA B&B

S.S. 115 per Marinella di Selinunte,
136
91022 Castelvetro
Tel.: 092446804 – 3388389821
www.villaannabb.it
info@villaannabb.it

BAGLIO ELIA RESORT & RESTURANT

(con annesso ristorante)
Contrada Latomie Landaro
Marinella di Selinunte
91022 Castelvetro
Tel.: 3939666117 - 3490830806
www.baglioelia.com
info@baglioelia.com

STAGE PROFILE

N. STAGE	TARGET	POPPER	PLATE	PENALITY TARGET	COLPI MINIMI	PUNTI MASSIMI	STAGE FACTOR
1	14	2	0	2	30	150	28.6%
2	6	0	0	0	12	60	11.4%
3	5	0	2	2	12	60	11.4%
4	7	1	2	1	17	85	16.2%
5	10	0	2	1	22	110	21.0%
6	5	2	0	0	12	60	11.4%
TOTALI	47	5	6	6	105	525	100.00%



STAGE 1

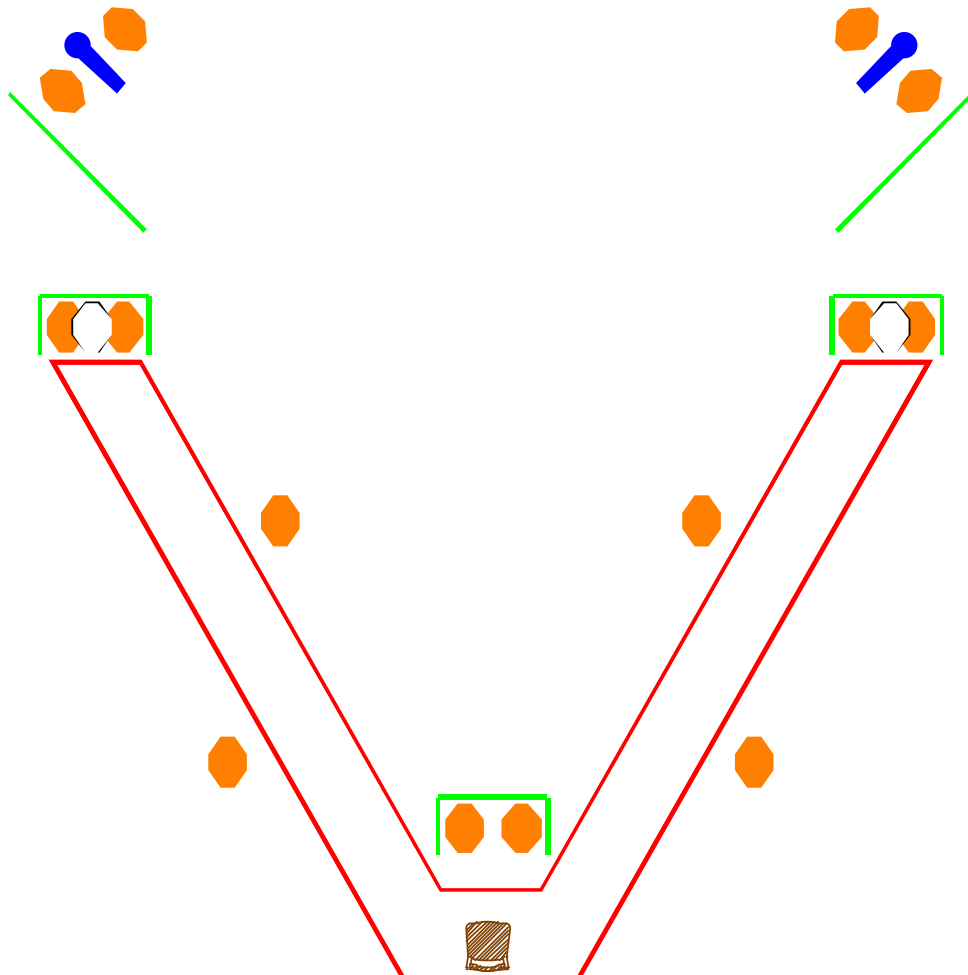


LONG COURSE



BERSAGLI	14 TARGET, 2 POPPER, 2 PENALTY TARGET	DISTANZE MIN. /MAX.	2/15 METRI
COLPI MIN. / PUNTI TOT.	30/150	STAGE FACTOR	28.6%
SEGNALE DI AVVIO	UDIBILE	ANGOLI DI SICUREZZA	±90° IN ORIZZONTALE. ALTEZZA DEI PARAPALLE IN VERTICALE.
POSIZIONE E CONDIZIONE DI PARTENZA	TIRATORE SEDUTO SULLA SEDIA, FRONTE AL PARAPALLE DI FONDO. ARMA SCARICA IN FONDINA.	PROCEDURA	AL SEGNALE DI AVVIO, DALL'INTERNO DELLA SHOOTING AREA, INGAGGIARE TUTTI I BERSAGLI OGNIQUALVOLTA ESSI SIANO VISIBILI.

N.B.: TUTTE LE STRUTTURE SONO HARD COVER.





STAGE 2

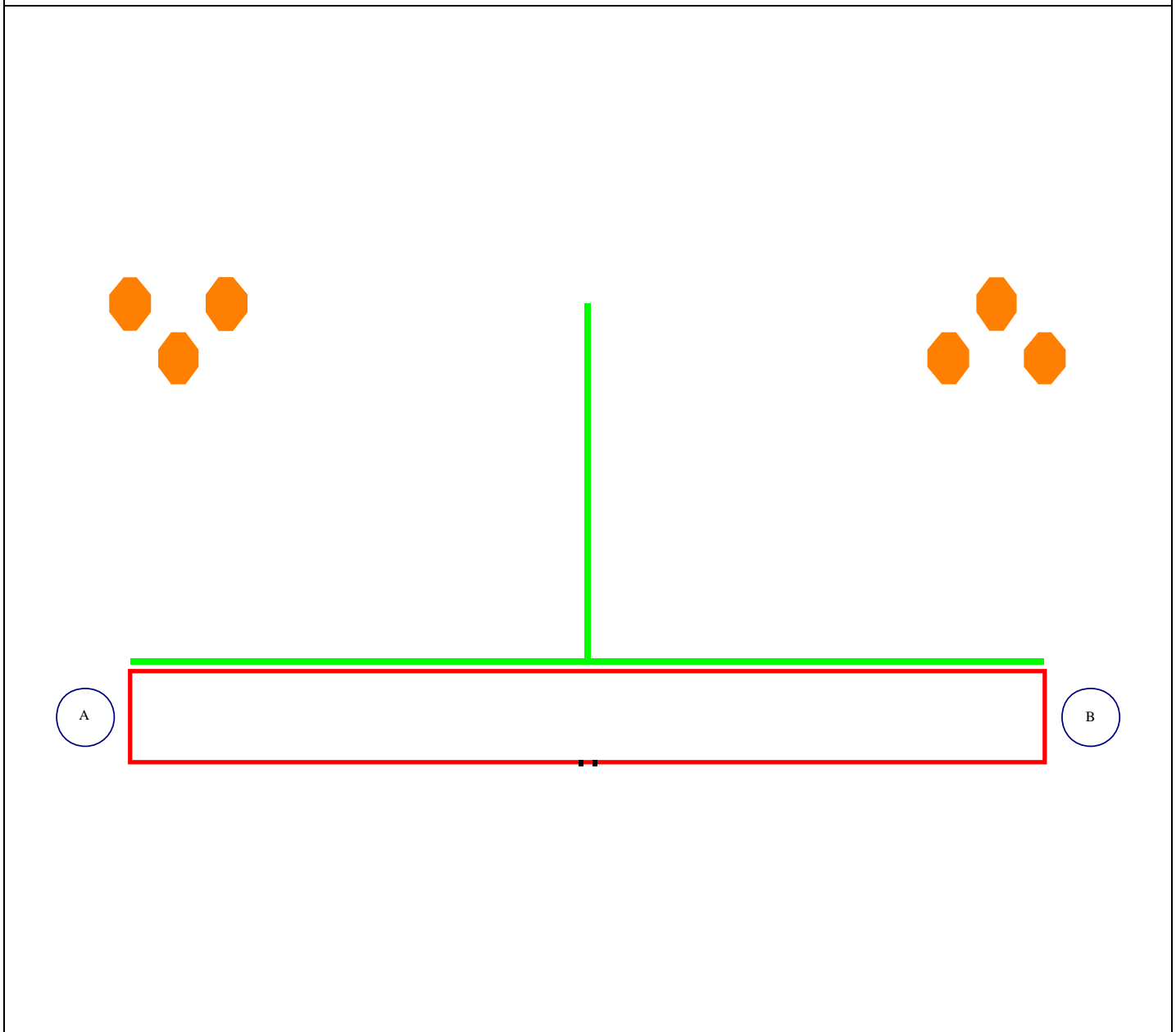


SHORT COURSE



BERSAGLI	6 TARGET	DISTANZE MIN. /MAX.	10/15 METRI
COLPI MIN. / PUNTI TOT.	12/60	STAGE FACTOR	11.4%
SEGNALE DI AVVIO	UDIBILE	ANGOLI DI SICUREZZA	±90° IN ORIZZONTALE. ALTEZZA DEI PARAPALLE IN VERTICALE.
POSIZIONE E CONDIZIONE DI PARTENZA	TIRATORE IN PIEDI ALL'INTERNO DELLA SHOOTING AREA, FRONTE AL PARAPALLE DI FONDO, POSIZIONE RELAX, TALLONI CHE TOCCANO GLI APPOSITI SEGNI. ARMA SCARICA SU UNO DEI SUPPORTI (A SCELTA DEL TIRATORE) E CARICATORI SULL'ALTRO SUPPORTO. BUFFETTERIA VUOTA.	PROCEDURA	AL SEGNALE DI AVVIO, DALL'INTERNO DELLA SHOOTING AREA, INGAGGIARE TUTTI I BERSAGLI OGNIQUALVOLTA ESSI SIANO VISIBILI. UN RICARICAMENTO OBBLIGATORIO.

N.B.: TUTTE LE STRUTTURE SONO HARD COVER.





STAGE 3

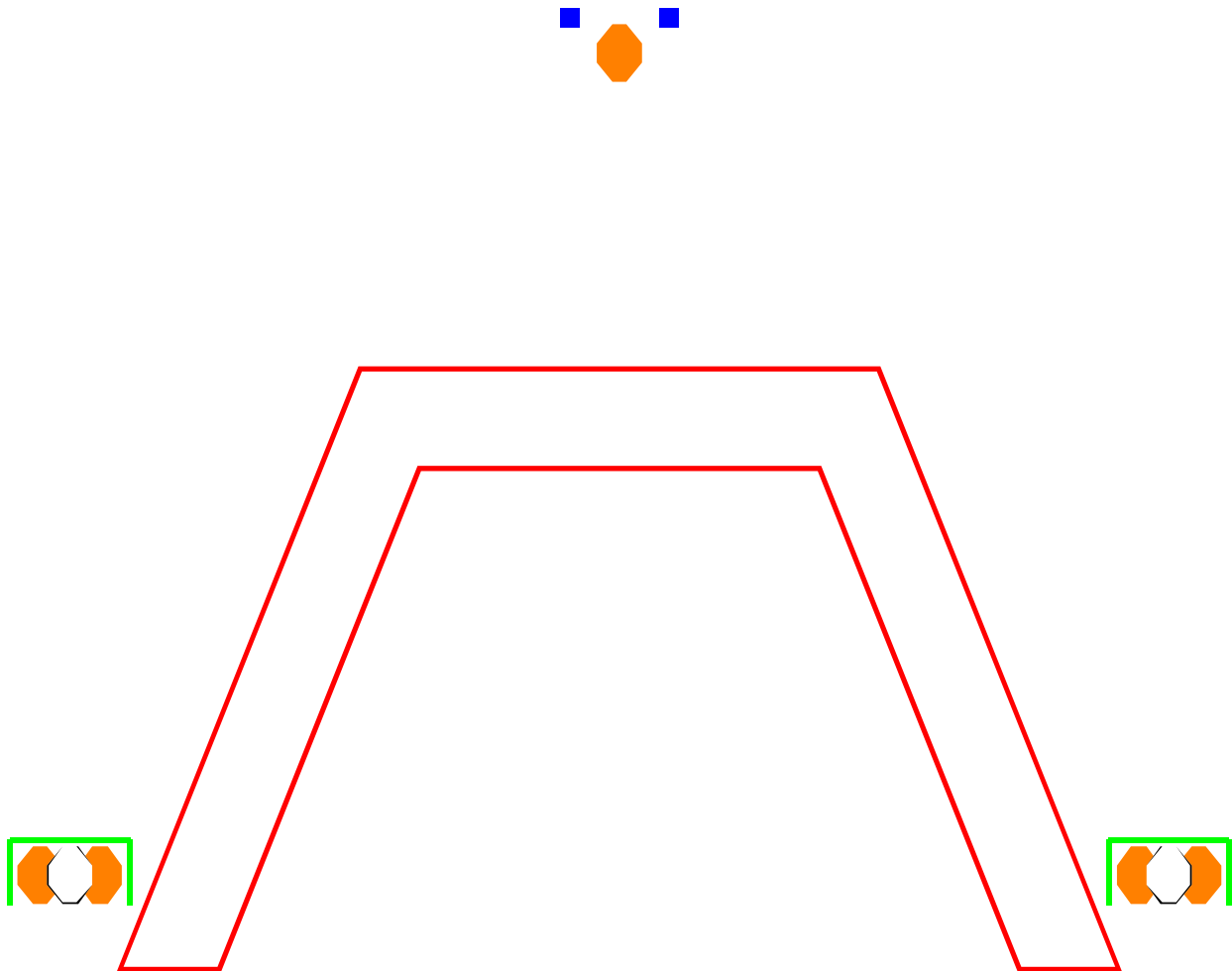


SHORT COURSE



BERSAGLI	5 TARGET, 2 PLATE, 2 PENALTY TARGET	DISTANZE MIN. /MAX.	2/15 METRI
COLPI MIN. / PUNTI TOT.	12/60	STAGE FACTOR	11.4%
SEGNALE DI AVVIO	UDIBILE	ANGOLI DI SICUREZZA	±90° IN ORIZZONTALE. ALTEZZA DEI PARAPALLE IN VERTICALE.
POSIZIONE E CONDIZIONE DI PARTENZA	TIRATORE IN PIEDI ALL'INTERNO DELLA SHOOTING AREA, FRONTE AL PARAPALLE DI FONDO, POSIZIONE SURRENDER. ARMA IN FONDINA IN CONDIZIONE DI PRONTO.	PROCEDURA	AL SEGNALE DI AVVIO, DALL'INTERNO DELLA SHOOTING AREA, INGAGGIARE TUTTI I BERSAGLI OGNIQUALVOLTA ESSI SIANO VISIBILI.

N.B.: TUTTE LE STRUTTURE SONO HARD COVER.





STAGE 4

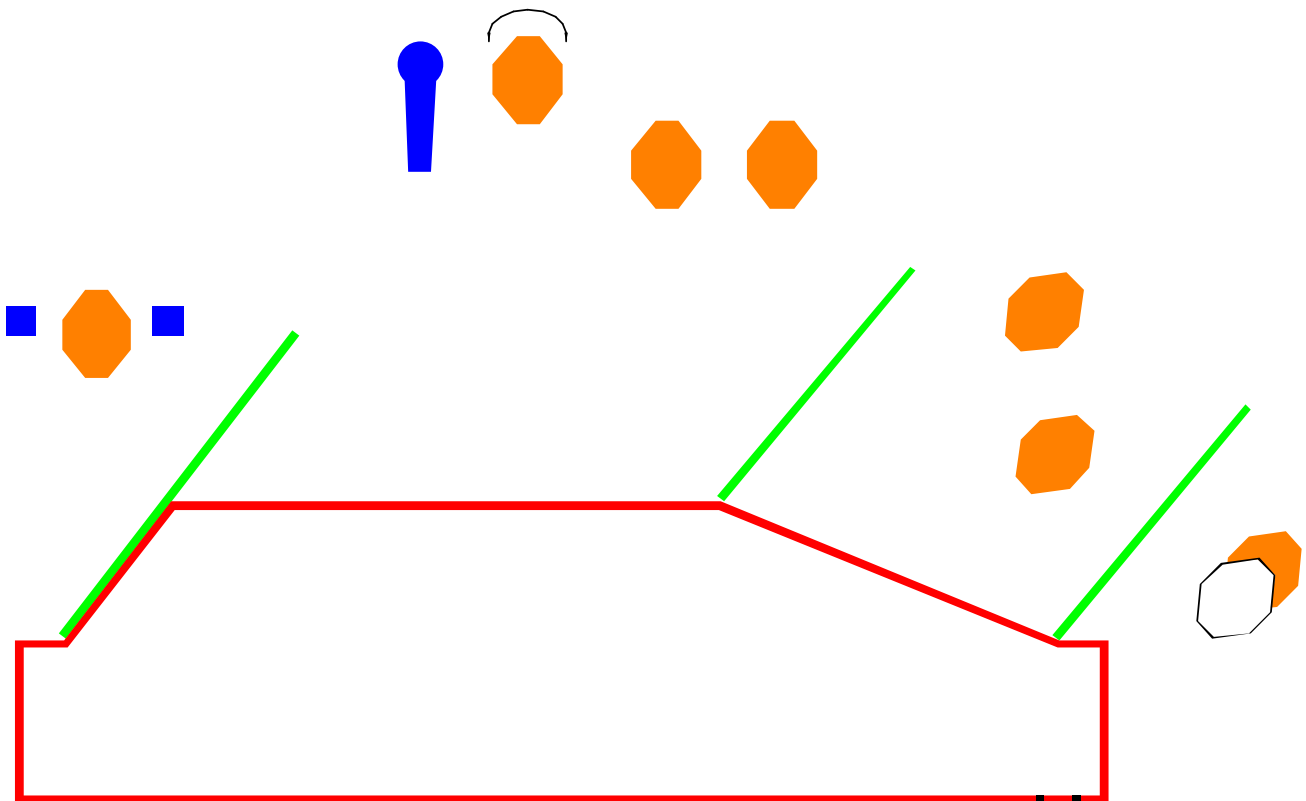


MEDIUM COURSE



BERSAGLI	7 TARGET, 1 POPPER, 2 PLATE, 1 PENALTY TARGET	DISTANZE MIN. /MAX.	5/15 METRI
COLPI MIN. / PUNTI TOT.	17/85	STAGE FACTOR	16.2%
SEGNALE DI AVVIO	UDIBILE	ANGOLI DI SICUREZZA	±90° IN ORIZZONTALE. ALTEZZA DEI PARAPALLE IN VERTICALE.
POSIZIONE E CONDIZIONE DI PARTENZA	TIRATORE IN PIEDI ALL'INTERNO DELLA SHOOTING AREA, FRONTE AL PARAPALLE DI FONDO, POSIZIONE RELAX, TALLONI CHE TOCCANO GLI APOSITI SEGNI. ARMA IN FONDINA IN CONDIZIONE DI PRONTO.	PROCEDURA	AL SEGNALE DI AVVIO, DALL'INTERNO DELLA SHOOTING AREA, INGAGGIARE TUTTI I BERSAGLI OGNIQUALVOLTA ESSI SIANO VISIBILI.

N.B.: TUTTE LE STRUTTURE SONO HARD COVER. L'ABBATTIMENTO DI P1 ATTIVA IL BOBBER T1.





STAGE 5

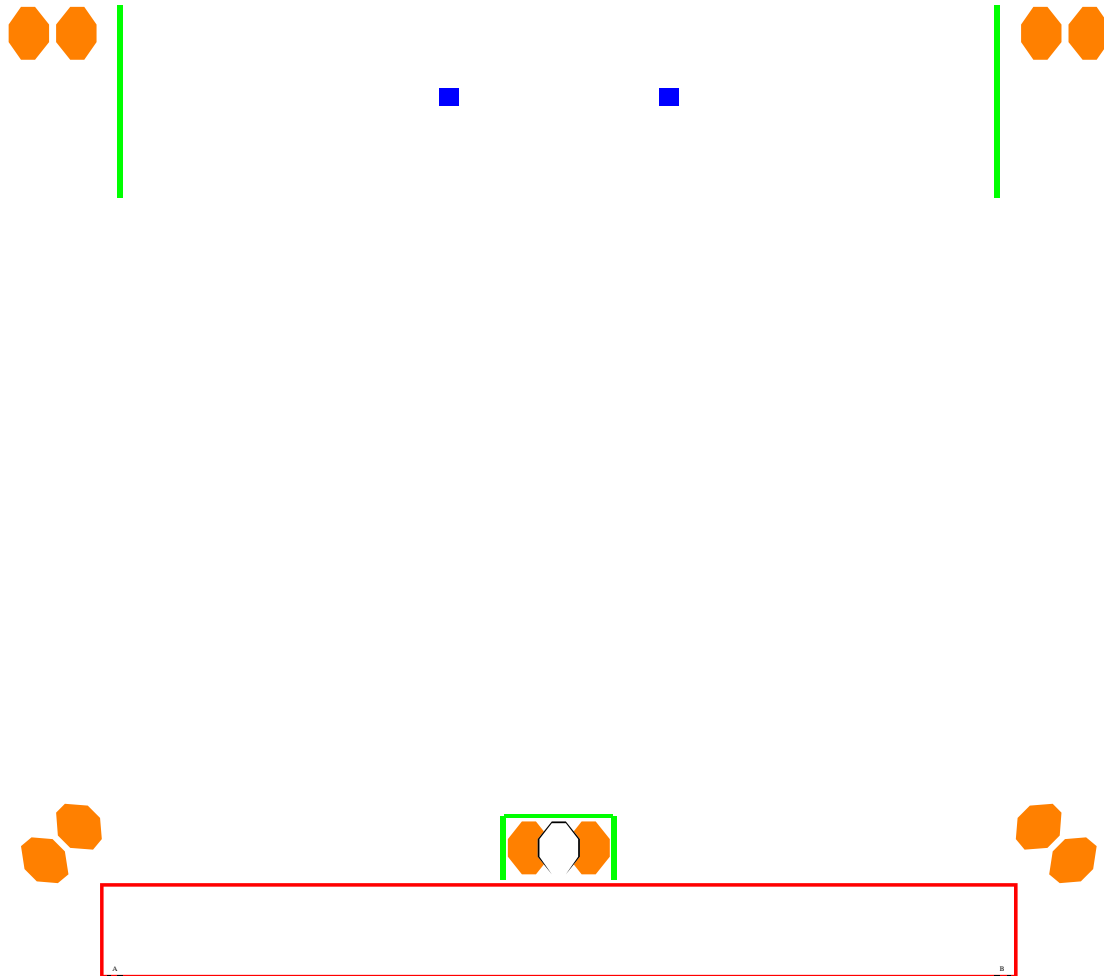


MEDIUM COURSE



BERSAGLI	10 TARGET, 2 PLATE, 1 PENALTY TARGET	DISTANZE MIN. /MAX.	2/20 METRI
COLPI MIN. / PUNTI TOT.	22/110	STAGE FACTOR	21.0%
SEGNALE DI AVVIO	UDIBILE	ANGOLI DI SICUREZZA	±90° IN ORIZZONTALE. ALTEZZA DEI PARAPALLE IN VERTICALE.
POSIZIONE E CONDIZIONE DI PARTENZA	TIRATORE IN PIEDI ALL'INTERNO DELLA SHOOTING AREA, FRONTE AL PARAPALLE DI FONDO, POSIZIONE RELAX, TALLONI CHE TOCCANO GLI APOSITI SEGNI IN A O IN B (A SCELTA DEL TIRATORE). ARMA IN FONDINA IN CONDIZIONE DI PRONTO.	PROCEDURA	AL SEGNALE DI AVVIO, DALL'INTERNO DELLA SHOOTING AREA, INGAGGIARE TUTTI I BERSAGLI OGNIQUALVOLTA ESSI SIANO VISIBILI.

N.B.: TUTTE LE STRUTTURE SONO HARD COVER.





STAGE 6



SHORT COURSE



BERSAGLI	5 TARGET, 2 POPPER	DISTANZE MIN. /MAX.	2/20 METRI
COLPI MIN. / PUNTI TOT.	12/60	STAGE FACTOR	11.4%
SEGNALE DI AVVIO	UDIBILE	ANGOLI DI SICUREZZA	$\pm 90^\circ$ IN ORIZZONTALE. ALTEZZA DEI PARAPALLE IN VERTICALE.
POSIZIONE E CONDIZIONE DI PARTENZA	TIRATORE IN PIEDI ALL'INTERNO DELLA SHOOTING AREA, FRONTE AL PARAPALLE DI FONDO, PALMI DELLE MANI CHE TOCCANO GLI APPOSITI SEGNI IN A O IN B (A SCELTA DEL TIRATORE). ARMA IN FONDINA IN CONDIZIONE DI PRONTO.	PROCEDURA	AL SEGNALE DI AVVIO, DALL'INTERNO DELLA SHOOTING AREA, INGAGGIARE TUTTI I BERSAGLI OGNIQUALVOLTA ESSI SIANO VISIBILI.

N.B.: TUTTE LE STRUTTURE SONO HARD COVER. L'ABBATTIMENTO DI P1 ATTIVA IL BOBBER T1.

