



L'Associazione Sportiva



“TRIQUETRA”

Shooting Club D.

è lieta di invitarvi al

XI Trofeo TRIQUETRA

19 - 20 Novembre 2016

1 PROVA - CII - MACROAREA 7 – 2016/2017

Poligono:

A. S. TRIQUETRA S. C. D.

Contrada Stallaini Causeria

SP 73 - NOTO (Siracusa - Sicilia)

L'ASSOCIAZIONE SPORTIVA "TRIQUETRA" S.C.D. E' LIETA D'INVITARVI AL
11° TROFEO A.S. "TRIQUETRA" S. C. D.

Campionato Invernale 2016/2017

1 Prova - Macroarea 7

NOTO (Siracusa) 19/20 Novembre 2016

6 STAGES – 108 COLPI – 540 PUNTI

Tutte le divisioni riconosciute ammesse

Regolamento FITDS ultima edizione

- Organizzazione Associazione Sportiva TRIQUETRA Shooting Club D.
Via Avola 2/G – 96100 SIRACUSA
- Presidente : Paolo Lanteri
Cell. 320 4328337 - e-mail: planteri@unict.it;
- Data:** **Sabato 19 e Domenica 20 Novembre 2016**
- Luogo: Poligono A.S. TRIQUETRA S.C.
S.P. 73, Contrada Stallaini Causeria - Noto
- Iscrizioni: Le quote di iscrizione dovranno essere versate secondo le
disposizioni e le scadenze diramate dalla FITDS.
I RO che intendono partecipare alla gara non devono iscriversi al
MA.RE., ma devono avvertire il MD (320.4328337) della loro
partecipazione alla gara e devono trovarsi in campo il sabato
all'orario stabilito.
- Orari: Per i RO ed i tiratori che sparano sabato 19, ritrovo ore 12.00 in
campo, inizio gara ore 12.30.
Domenica 20 Novembre, doppio turno, 6 gruppi , 9 tiratori per
gruppo, primo turno in campo alle 07.30 inizio ore 08.00, secondo
turno in campo ore 11.30, inizio ore 12.00.

- Gruppi:** La composizione dei gruppi sarà quella della prenotazione sul MARE.
Modifiche saranno apportate solo se necessario e per compensare La distribuzione dei tiratori alla gara.
- Division:** Tutte quelle riconosciute.
- Classi:** Tutte quelle riconosciute.
- Categorie:** Tutte quelle riconosciute.
- Ristorazione:** E' previsto in campo un punto ristoro.
(E' previsto il pranzo (10.00 E.) per il quale è particolarmente necessaria la prenotazione entro la sera di giovedì 17 novembre al Tel.320 4328337 o a planteri@unict.it specificando se si intende pranzare alle 12.00 o alle 16.00).
- Regolamento:** Sarà valido il regolamento FITDS ultima edizione .
- Classifica:** Come da regolamento.
- Premiazione:** Come da regolamento.
- Munizionamento:** Libero non acquistabile in campo.
- Match Director:** Salvatore Marescalco 320 4328337 planteri@unict.it .
- Range Master:** a cura della SAFRO.
- Struttura arbitrale:** a cura della SAFRO.
- Note** Obbligo al tiratore di cuffie e/o tappi, occhiali protettivi e buffetteria regolamentare.

Per quanto non direttamente previsto si fa riferimento al regolamento FITDS in vigore.

NOTA BENE : Tutti i tiratori devono essere in regola secondo la legge Italiana per quello che riguarda i permessi e il trasporto di munizioni e armi e per l'utilizzo dei calibri consentiti. L'organizzazione declina ogni responsabilità per il mancato rispetto delle norme in vigore.

Viabilità da percorrere

Autostrada: Catania-Siracusa, uscita Cassibile.

A destra direzione per Floridia,
passare sotto il ponte dell'autostrada
ed a 50m imboccare a sinistra la S.P. n.73 Cugni-Stallaini.

Proseguire per 12 km sempre sulla strada asfaltata
(lasciando le traverse in terra battuta).

Segnaletica preposta a partire dalla S.P. n.73

HOTEL

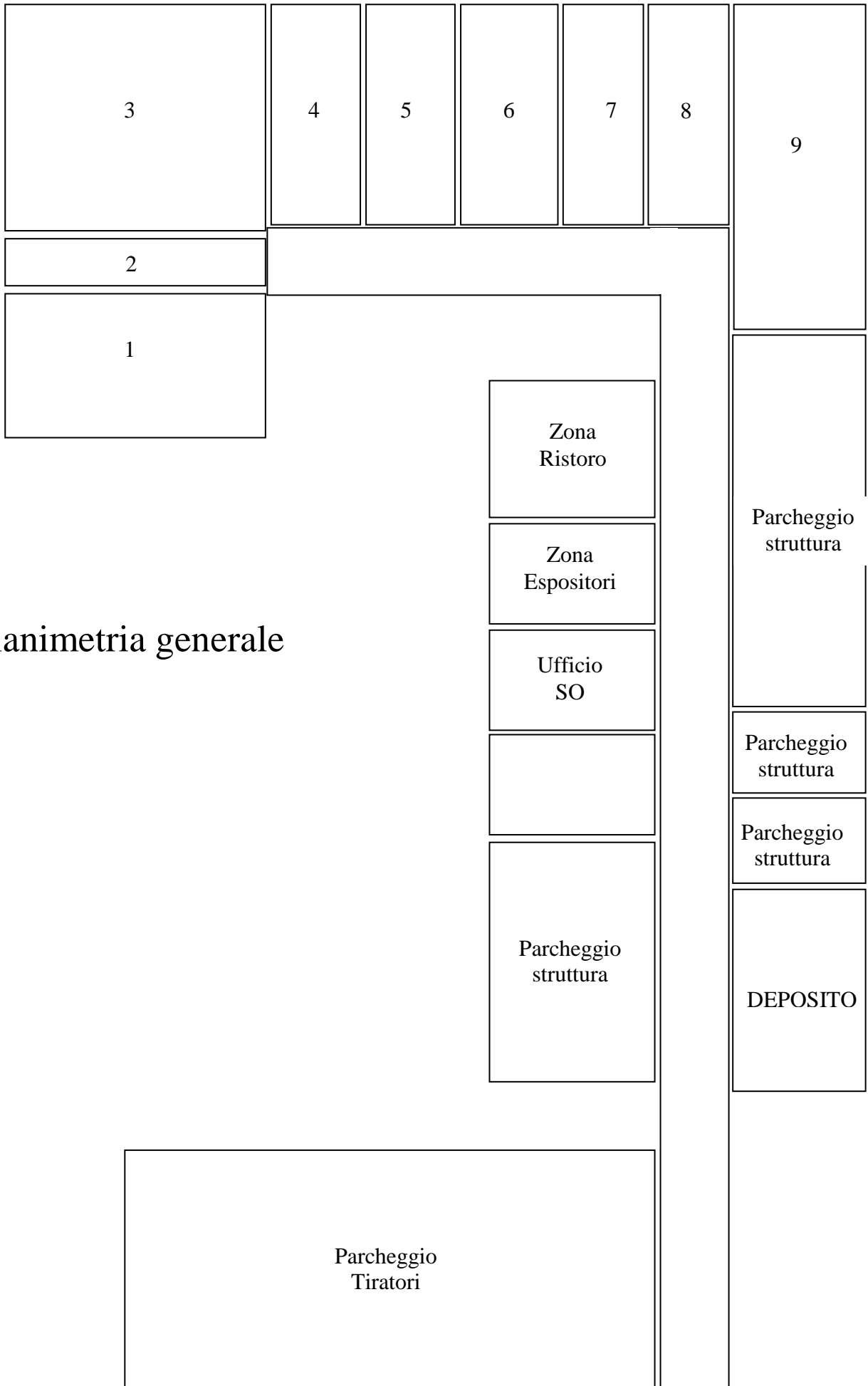
<u>BeB – Agriturismo Stallaini</u>	<u>Contrada Stallaini Causeria</u>	<u>SP 73</u>
	<u>Sig.Sarcia</u>	<u>+39 334 7974586</u>
	<u>agriturismostallaini@hotmail.it</u>	

<u>BeB - Borgo Alto Country Hotel</u>	<u>Contrada Stallaini Cugni</u>	<u>SP 73</u>
	<u>+39 0931.710418</u>	<u>+39 334.3422009</u>
	<u>+39 333.5824349</u>	
	<u>www.borgoalto.it</u>	<u>info@borgoalto.it</u>

<u>BeB – Casale Leonardo</u>	<u>Contrada Stallaini Cugni</u>	<u>SP 73</u>
	<u>+39 0931 719496</u>	<u>+39 339 6163958</u>
	<u>casaleleonardo@libero.it</u>	<u>www.siracusaholiday.com</u>

<u>Hotel del Santuario</u>	<u>Via del Santuario 1</u>	<u>Siracusa</u>
	<u>+39.0931.465656</u>	<u>+39.0931.465565 fax</u>
	<u>info@hoteldelsantuario.it</u>	

<u>Hotel Scala Greca</u>	<u>Via Avola 7</u>	<u>Siracusa</u>
	<u>+39.0931.753922</u>	<u>+39.0931.753778 fax</u>



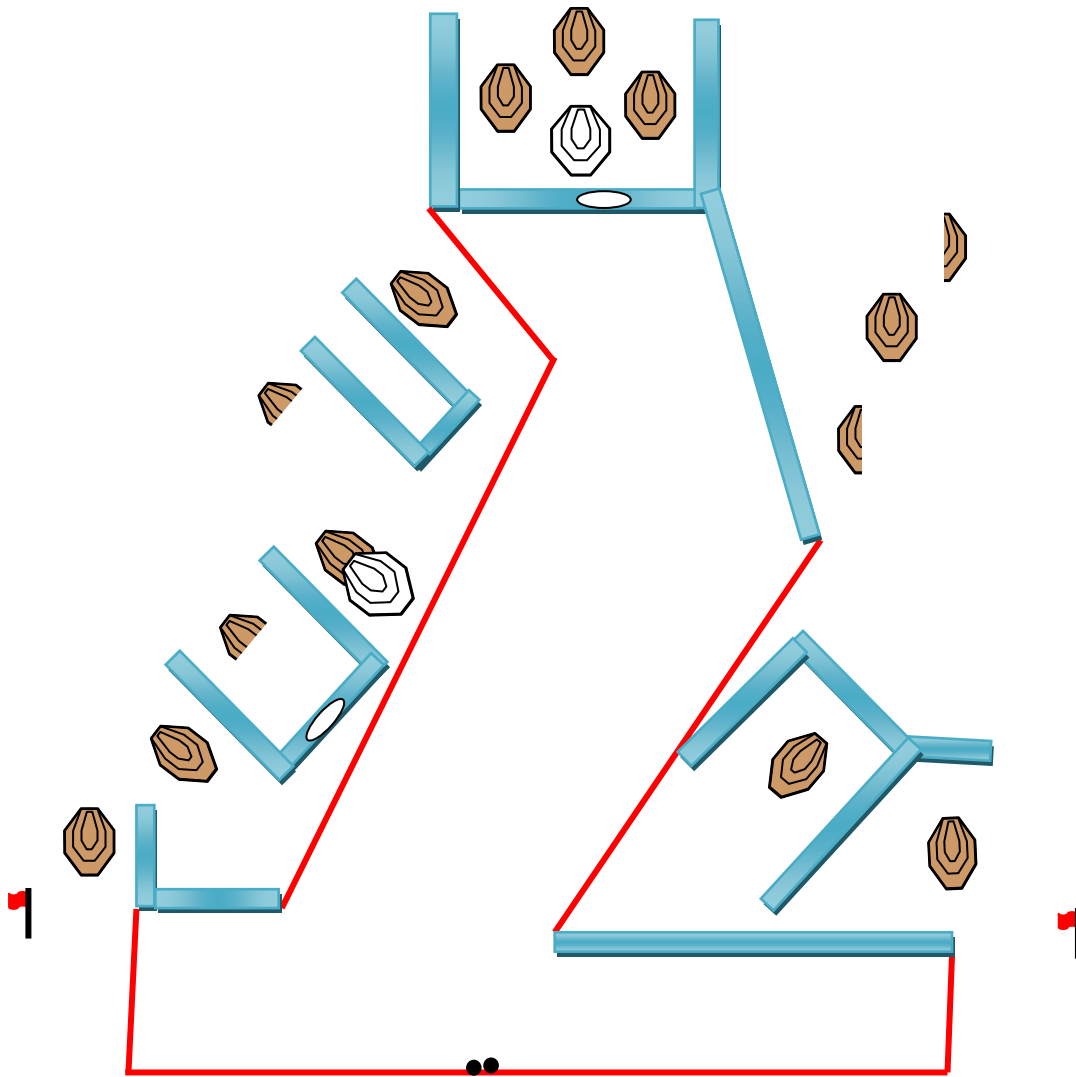
Planimetria generale

STAGE PROFILE

CAMPO	STAGE	COURSE TYPE	TARGET	POPPERS	PLATES	P/T	MINIMUN ROUND	MAX POINTS
1	1	Long Course	14	/	/	2	28	140
2		CRONO						
3		Safety Area						
4	2	Short Course	6	/	/	1	12	60
5	3	Short Course	4	2	2	/	12	60
6	4	Medium Course	12	/	/	3	24	120
7	5	Medium Course	10	/	/	/	20	100
8	6	Short Course	5	/	2	/	12	60
		Totale	51	2	4	6	108	540

STAGE 1

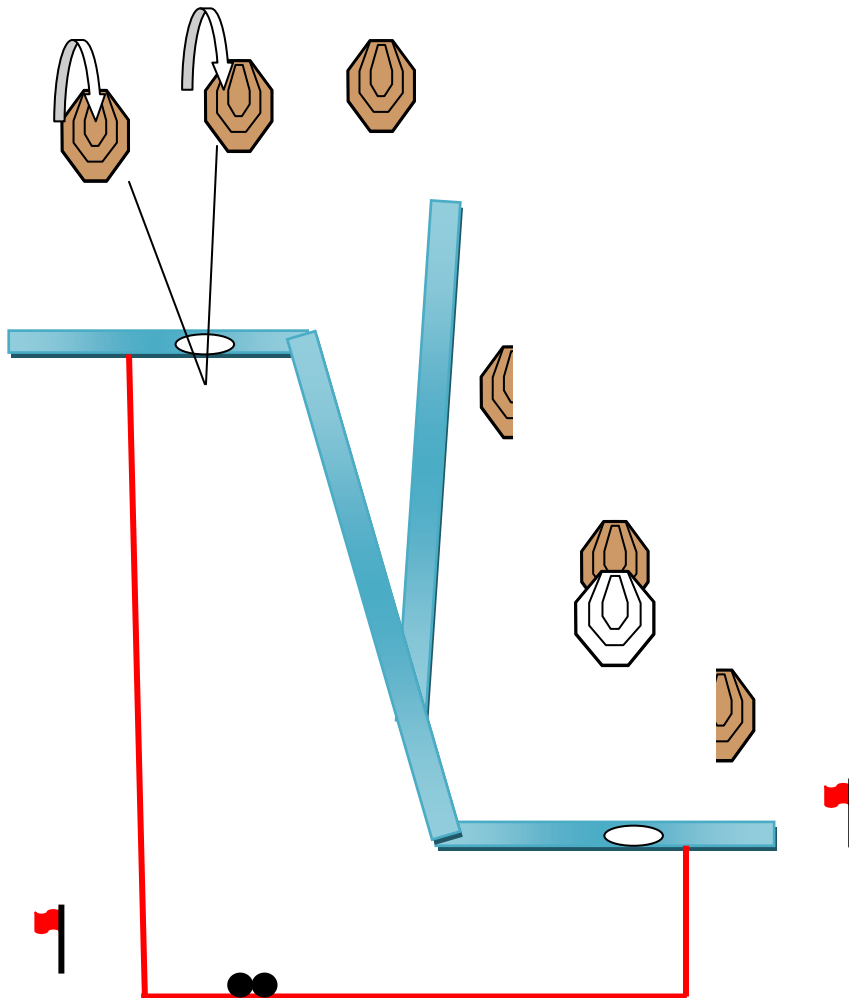
Campo 1



STAGE INFO	
ESERCIZIO:	Long course.
DISTANZE:	2- 10 m
START:	Segnale acustico
STOP:	Ultimo Colpo
ANGOLI DI SICUREZZA	180° Orizzontale, Parapalle Verticale
BERSAGLI:	<ul style="list-style-type: none"> • 14 Carte • 2 PT
COLPI MINIMI:	28
PUNTI MASSIMI:	140
PENALTA':	Secondo ultima edizione regolamento IPSC/FITDS
START POSITION:	In piedi, fronte ai bersagli, posizione relax, talloni sugli appositi segni, arma carica in fondina.
PROCEDURE:	Al segnale acustico ingaggiare ed abbattere tutti i bersagli quando visibili any order free style all'interno dell'area indicata. Tutte le strutture sono hard cover.

STAGE 2

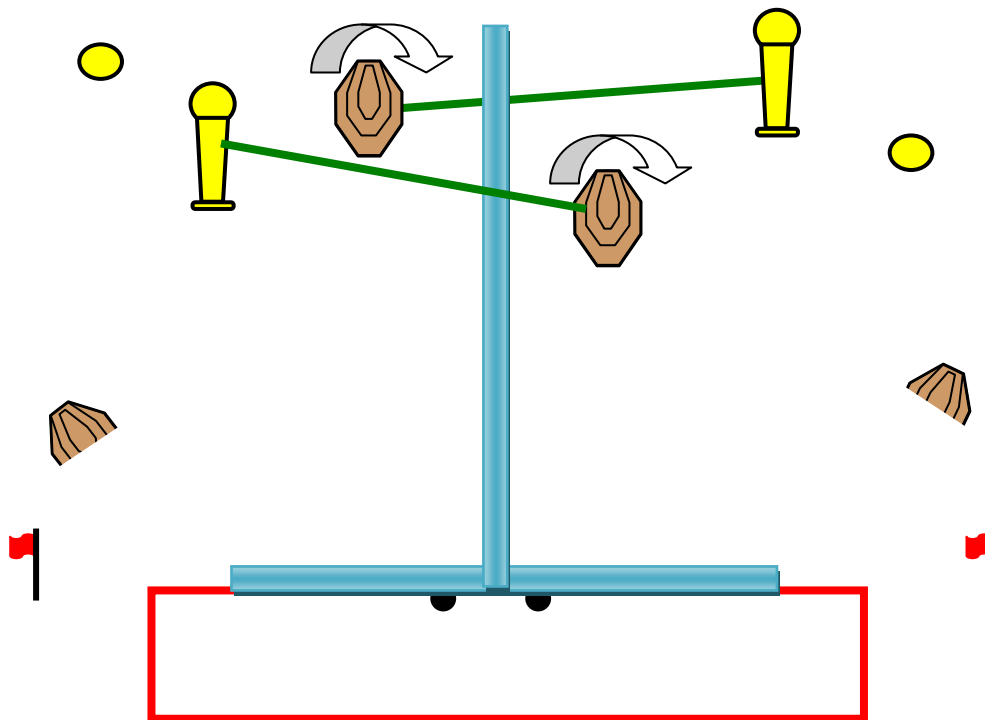
Campo 4



STAGE INFO	
ESERCIZIO: Short course.	BERSAGLI: <ul style="list-style-type: none">• 6 Carte• 1 PT
DISTANZE: 1- 8 m	COLPI MINIMI: 12
START: Segnale acustico	PUNTI MASSIMI: 60
STOP: Ultimo Colpo	PENALTA': Secondo ultima edizione regolamento IPSC/FITDS
ANGOLI DI SICUREZZA 180° Orizzontale, Parapalle Verticale	
START POSITION:	In piedi, fronte ai bersagli, posizione relax, talloni sugli appositi segni, arma carica in fondina.
PROCEDURE:	Al segnale acustico ingaggiare ed abbattere tutti i bersagli quando visibili any order free style all'interno dell'area indicata CON LA SOLA MANO FORTE. Tutte le strutture sono hard cover. Tirando la fune con la mano debole si attivano i due oklaoma

STAGE 3

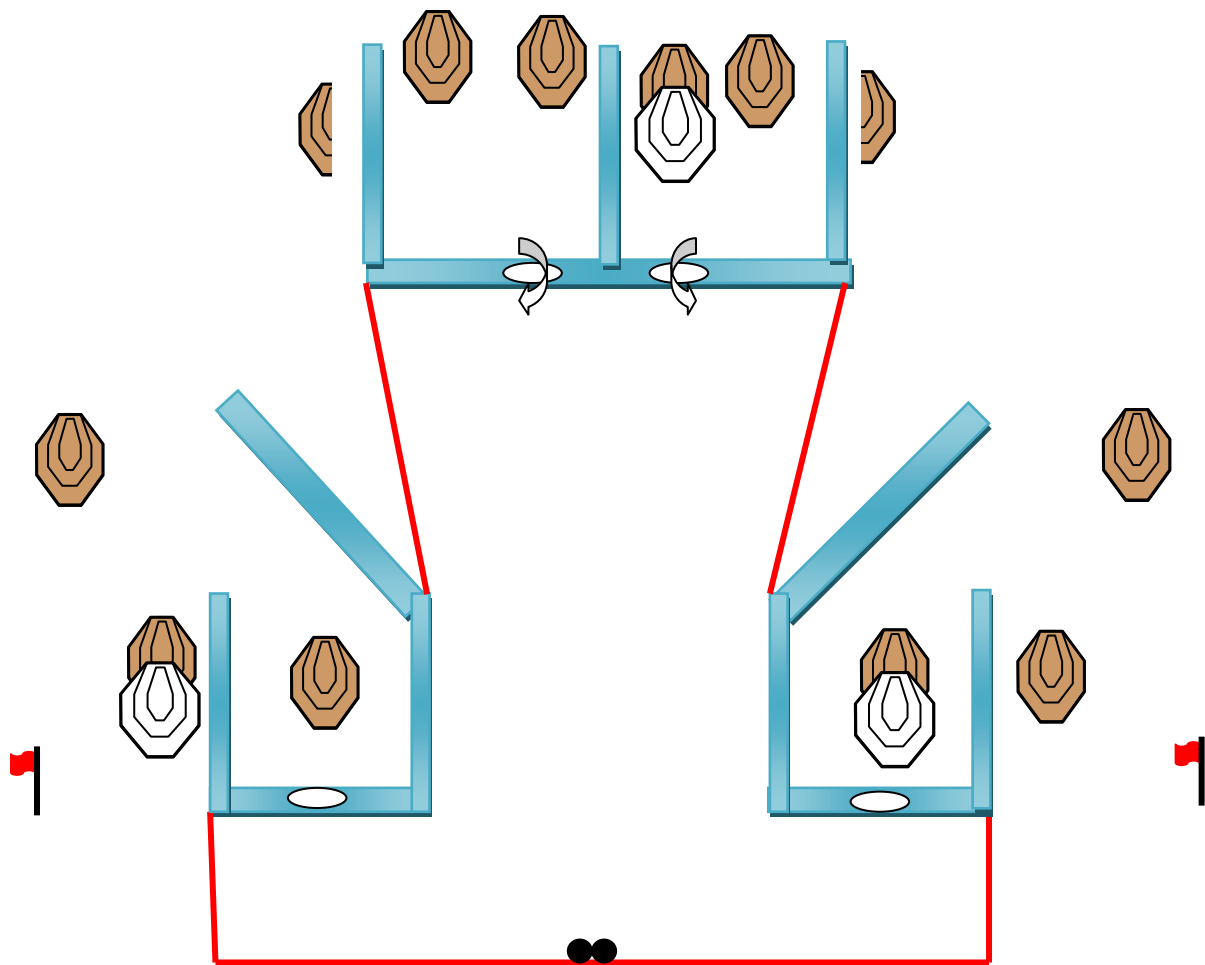
Campo5



STAGE INFO	
ESERCIZIO: Short course.	BERSAGLI: <ul style="list-style-type: none">• 4 Carte• 2 Popper• 2 Piatti
DISTANZE: 2- 10 m	COLPI MINIMI: 12
START: Segnale acustico	PUNTI MASSIMI: 60
STOP: Ultimo Colpo	PENALTA': Secondo ultima edizione regolamento IPSC/FITDS
ANGOLI DI SICUREZZA: 180° Orizzontale, Parapalle Verticale	
START POSITION:	In piedi, fronte ai bersagli, mani sugli appositi segni, arma scarica in fondina.
PROCEDURE:	Al segnale acustico ingaggiare ed abbattere tutti i bersagli quando visibili any order free style all'interno dell'area indicata. Tutte le strutture sono hard cover. I poppers azionano i bobbers.

STAGE 4

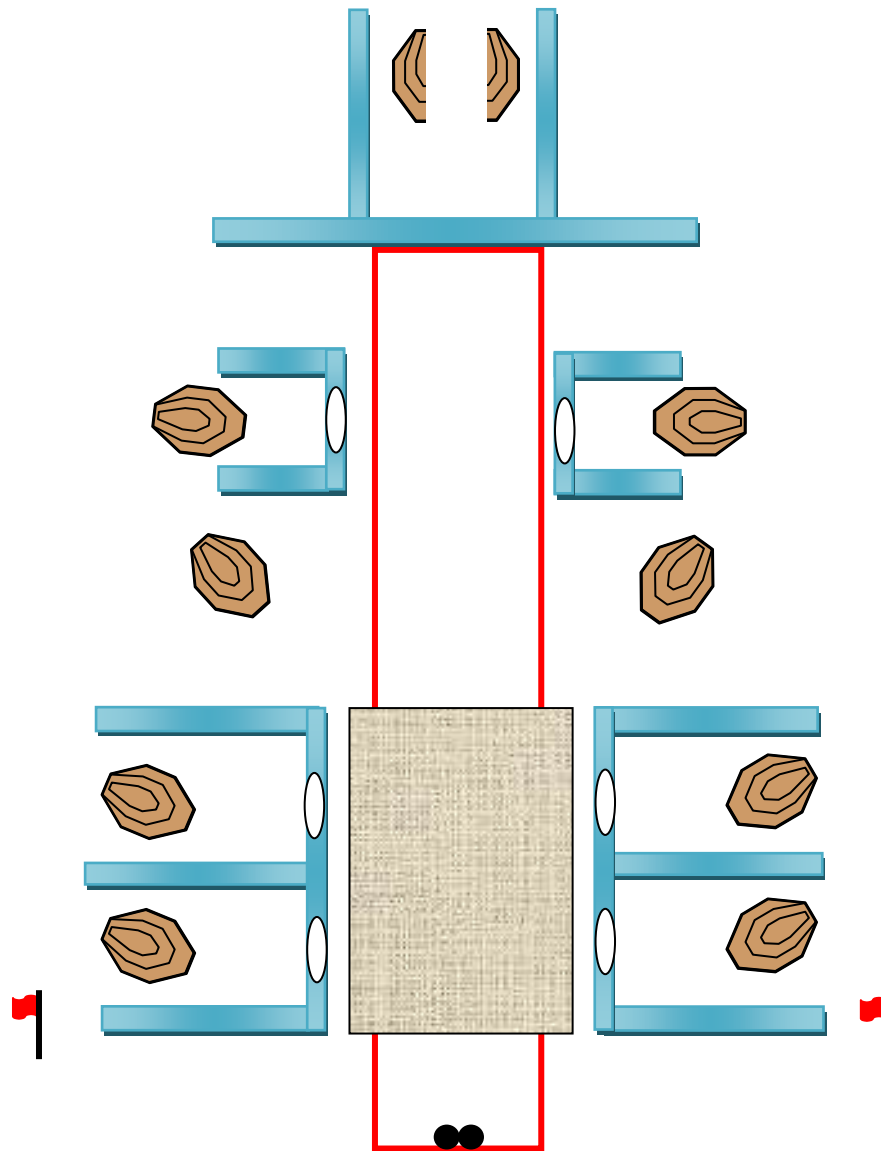
Campo 6



STAGE INFO	
ESERCIZIO: Medium course.	BERSAGLI: <ul style="list-style-type: none">• 12 Carte• 3 PT
DISTANZE: 1- 8 m	COLPI MINIMI: 24
START: Segnale acustico	PUNTI MASSIMI: 120
STOP: Ultimo Colpo	PENALTA': Secondo ultima edizione regolamento IPSC/FITDS
ANGOLI DI SICUREZZA: 180° Orizzontale, Parallele Verticale	
START POSITION:	In piedi fronte ai bersagli, posizione relax, talloni sugli appositi segni, arma con caricatore inserito, camera vuota e cane abbattuto in fondina
PROCEDURE:	Al segnale acustico ingaggiare ed abbattere tutti i bersagli quando visibili any order free style all'interno dell'area indicata; Tutte le strutture sono hard cover.

STAGE 5

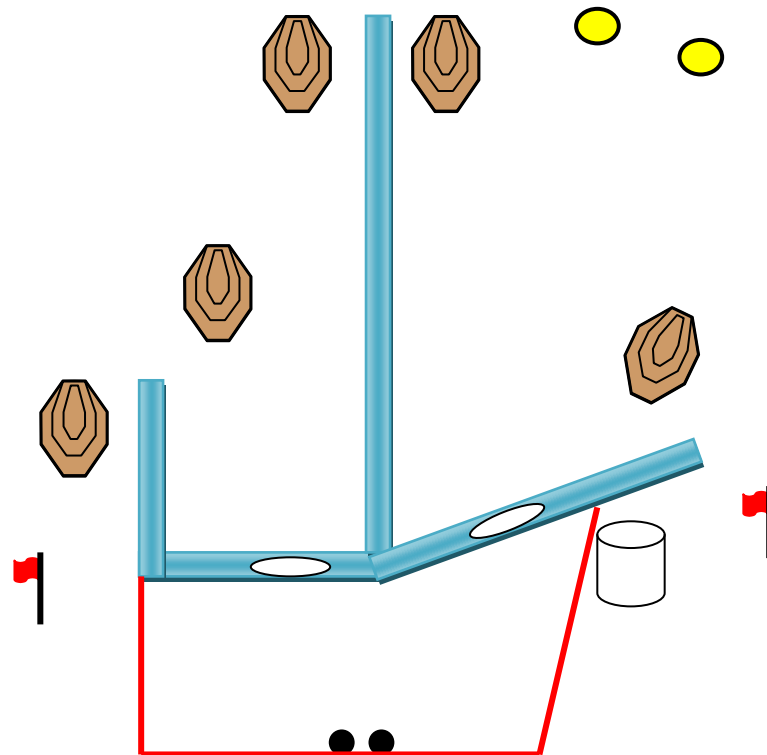
Campo 7



STAGE INFO	
ESERCIZIO:	Medium course.
DISTANZE:	1- 3 m
START:	Segnale acustico
STOP:	Ultimo Colpo
ANGOLI DI SICUREZZA	180° Orizzontale, Parapalle Verticale
BERSAGLI:	• 10 Carte
COLPI MINIMI:	20
PUNTI MASSIMI:	100
PENALTA':	Secondo ultima edizione regolamento IPSC/FITDS
START POSITION:	In piedi fronte ai bersagli, posizione relax, talloni sugli appositi segni, arma carica in fondina
PROCEDURE:	Al segnale acustico ingaggiare ed abbattere tutti i bersagli quando visibili any order free style all'interno dell'area indicata Tutte le strutture sono hard cover. Superato il tunnel non è possibile tornare indietro (Il tunnel è alto 1.50m)

STAGE 6

Campo 8



STAGE INFO	
ESERCIZIO: Short course.	BERSAGLI: <ul style="list-style-type: none">• 5 Carte• 2 Piatti
DISTANZE: 1- 8 m	COLPI MINIMI: 12
START: Segnale acustico	PUNTI MASSIMI: 60
STOP: Ultimo Colpo	PENALTA': Secondo ultima edizione regolamento IPSC/FITDS
ANGOLI DI SICUREZZA: 180° Orizzontale, Parapalle Verticale	
START POSITION:	In piedi, spalle ai bersagli, posizione relax, punte dei piedi che toccano gli appositi segni, arma carica posata sul tavolo in posizione laterale e volata frontale in corrispondenza dei segni.
PROCEDURE:	Al segnale acustico CON LA SOLA MANO DEBOLE ingaggiare ed abbattere tutti i bersagli quando visibili any order free style; all'interno dell'area indicata Tutte le strutture sono hard cover.