



L'A.S.D. SOUTHERNS' CLUB



ORGANIZZA

1^ PROVA C.I.I. 2016

MACROAREA 5

20 NOVEMBRE 2016

Presso Southern's Club Locri
Poligoni di tiro siti in Locri C.da Misovano

6 Stage's – 105 colpi

TURNO UNICO

Raduno Tiratori: Ore 8.30 Orario di inizio gara: ore 9.00

Match Director:
Calabrese Maurizio

Via Melignano - cap 89044 città Locri

Cell. +393396425185

+393318087055

Email:

calabresemaurizio@yahoo.it;

REGOLAMENTO F.I.T.D.S. – ULTIMA EDIZIONE

DIREZIONE GARA A CURA DEL SAFRO

ISCRIZIONE GARA € 43,50

L'ISCRIZIONE DOVRA' ESSERE EFFETTUATA TRAMITE IL PROGRAMMA MA.RE SUL SITO FITDS

PRANZO € 12.00 PREVIA PRENOTAZIONE VIA EMAIL.

PREMIAZIONI :

COME DA REGOLAMENTO C.I.I.

TROFEI E MATERIALE DI CONSUMO

Come raggiungerci:

Dall'autostrada svincolo Rosarno, prendere la S.G.C. Jonio Tirreno, raggiunta l'uscita della stessa presso M. Di Grotteria Girare a destra direzione Reggio Calabria.

Percorrere circa 9 chilometri, raggiunta la Città di Locri, poco prima della Concessionaria Ford, Sulla Statale Jonica 106 scendere verso il torrente percorrere la strada sterrata per circa 3 Km e siete sul campo.

LATITUDINE: 38.26274
LONGITUDINE: 16.249656

Dove dormire

Zefiro Residence a 1 Km dal campo tel. 0964/380875;

Grand Hotel President a 1 Km dal campo tel. 0964/343191;

Hotel Residence Gnura Momma a 5 Km Dal Campo tel. 0964/235276;

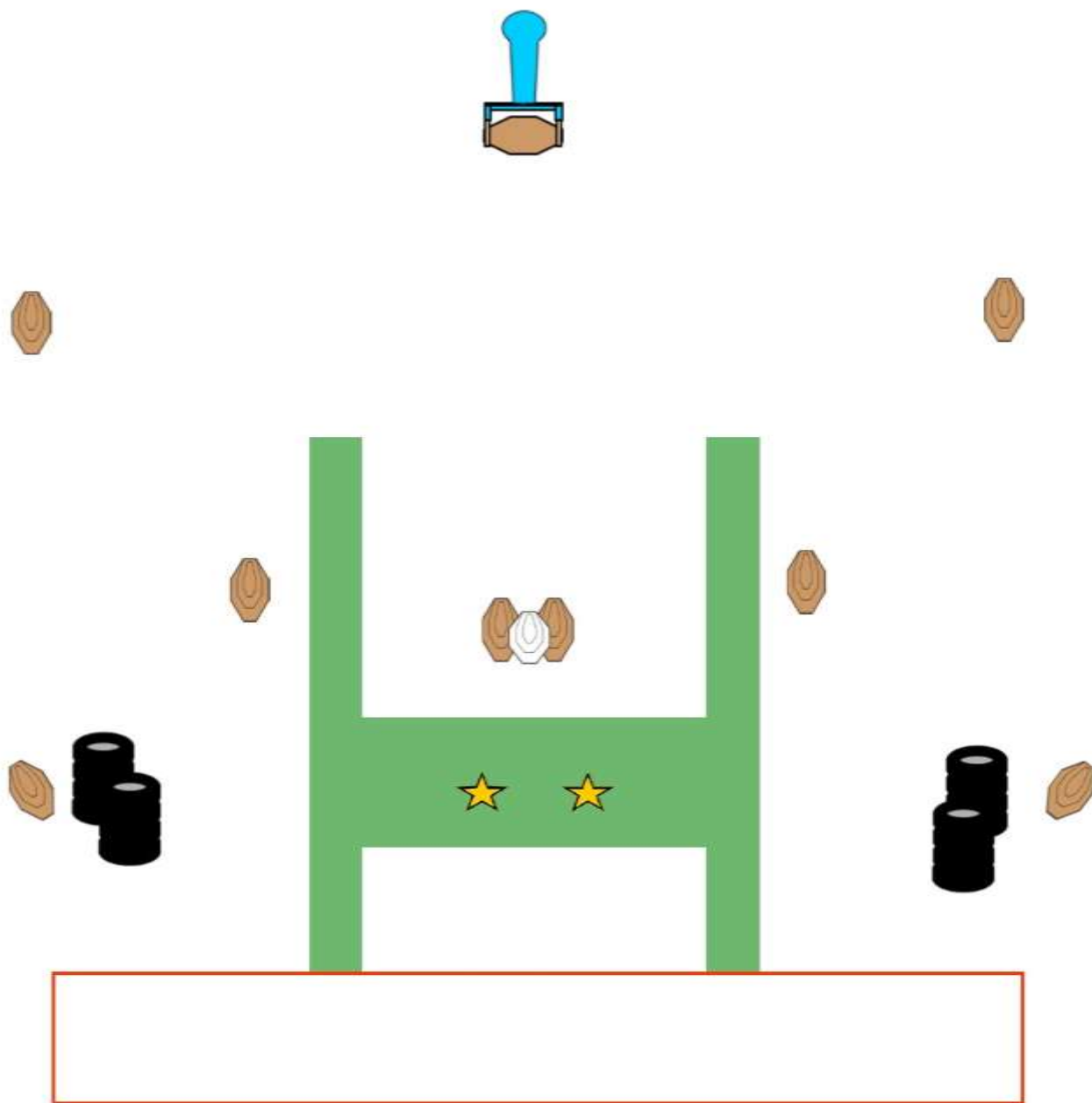
1 ^ PROVA C.I.I. 2017 MACROAREA 5

20 NOVEMBRE 2016

STAGE PROFILE

| STAGE | TIPO | COLPI | PUNTI | TARGET | PEPPER | PLATE | P/T | DISTANZE |
|-------|---------------|-------|-------|--------|--------|-------|-----|----------|
| 1 | MEDIUM COURSE | 19 | 95 | 9 | 1 | | 1 | 3/13 mt |
| 2 | SHORT COURSE | 12 | 60 | 3 | 6 | | | 7/15 mt |
| 3 | LONGE COURSE | 31 | 155 | 14 | 1 | 2 | 3 | 3/12 mt |
| 4 | SHORT COURSE | 12 | 60 | 6 | | | 1 | 2/22 mt |
| 5 | SHORT COURSE | 10 | 50 | 2 | 4 | 2 | | 10 mt |
| 6 | MEDIUM COURSE | 21 | 105 | 10 | 1 | | 1 | 2/10 mt |
| | | 105 | 525 | 44 | 13 | 4 | 6 | |

STAGE 1



ESERCIZIO: MEDIUM COURSE

PUNTEGGIO: COMSTOCK

TARGETS: 9 TARGET, 1 PT, 1 PP

DISTANZE: 3 - 13 mt

PUNTI POSSIBILI: 95

COLPI MINIMI: 19

ANGOLI SICUREZZA: 180° - 45°

START-STOP: SEGNALE ACUSTICO - ULTIMO COLPO

PENALITA': COME DA REGOLAMENTO F.I.T.D.S.

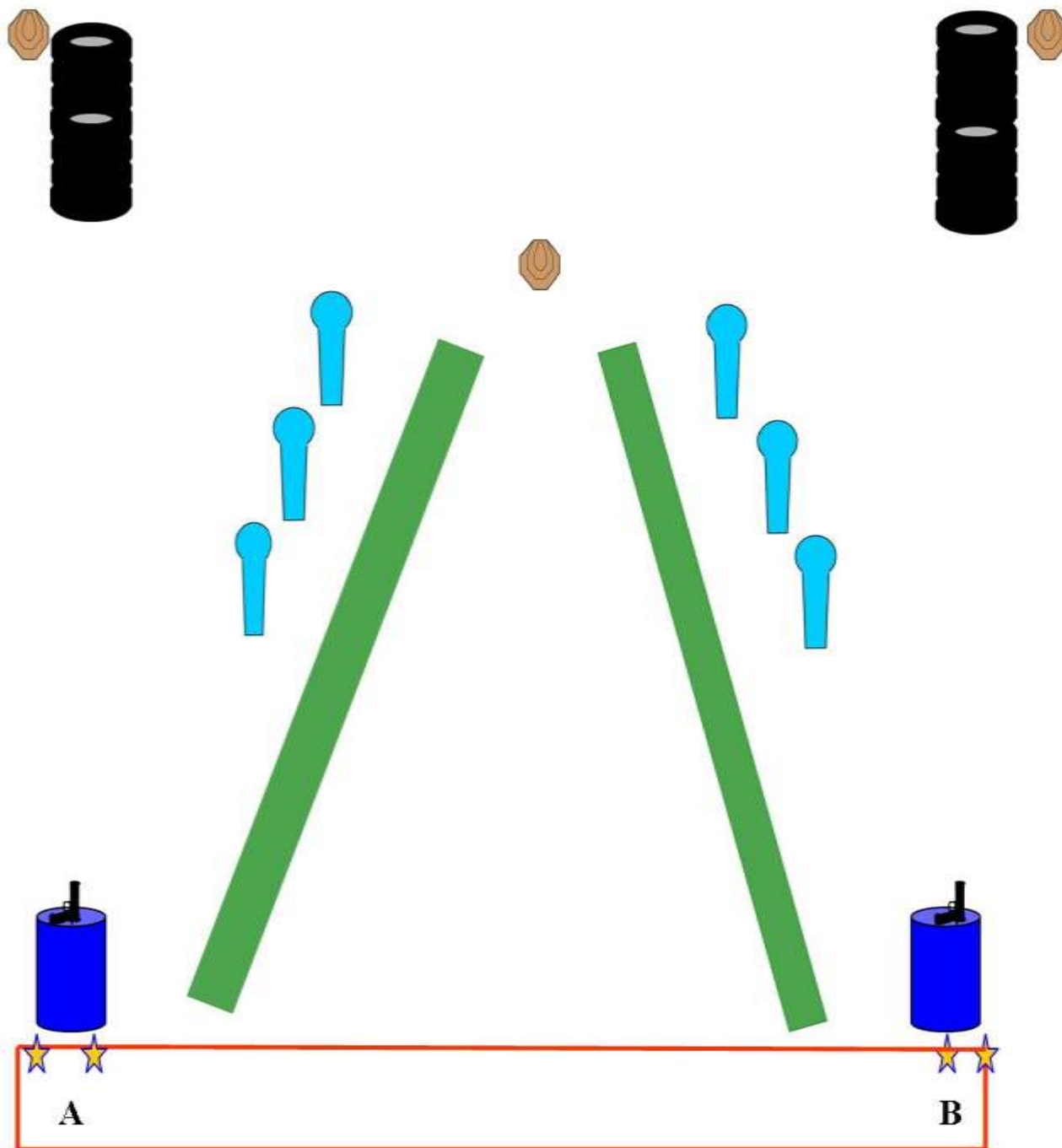
START POSITION:

TIRATORE IN PIEDI MANI CHE TOCCANO I SEGNI,
ARMA IN FONDINA CARICA IN CONDIZIONE DI PRONTO COME DA DIVISIONE.

PROCEDURA:

AL SEGNALE ACUSTICO IL TIRATORE INGAGGIA ED ABBATTE TUTTI I
BERSAGLI VISIBILI, ANY ORDER FREE STYLE.

STAGE 2



ESERCIZIO: SHORT COURSE
PUNTEGGIO: COMSTOCK
TARGETS: 3 MINITARGET, 6 PP

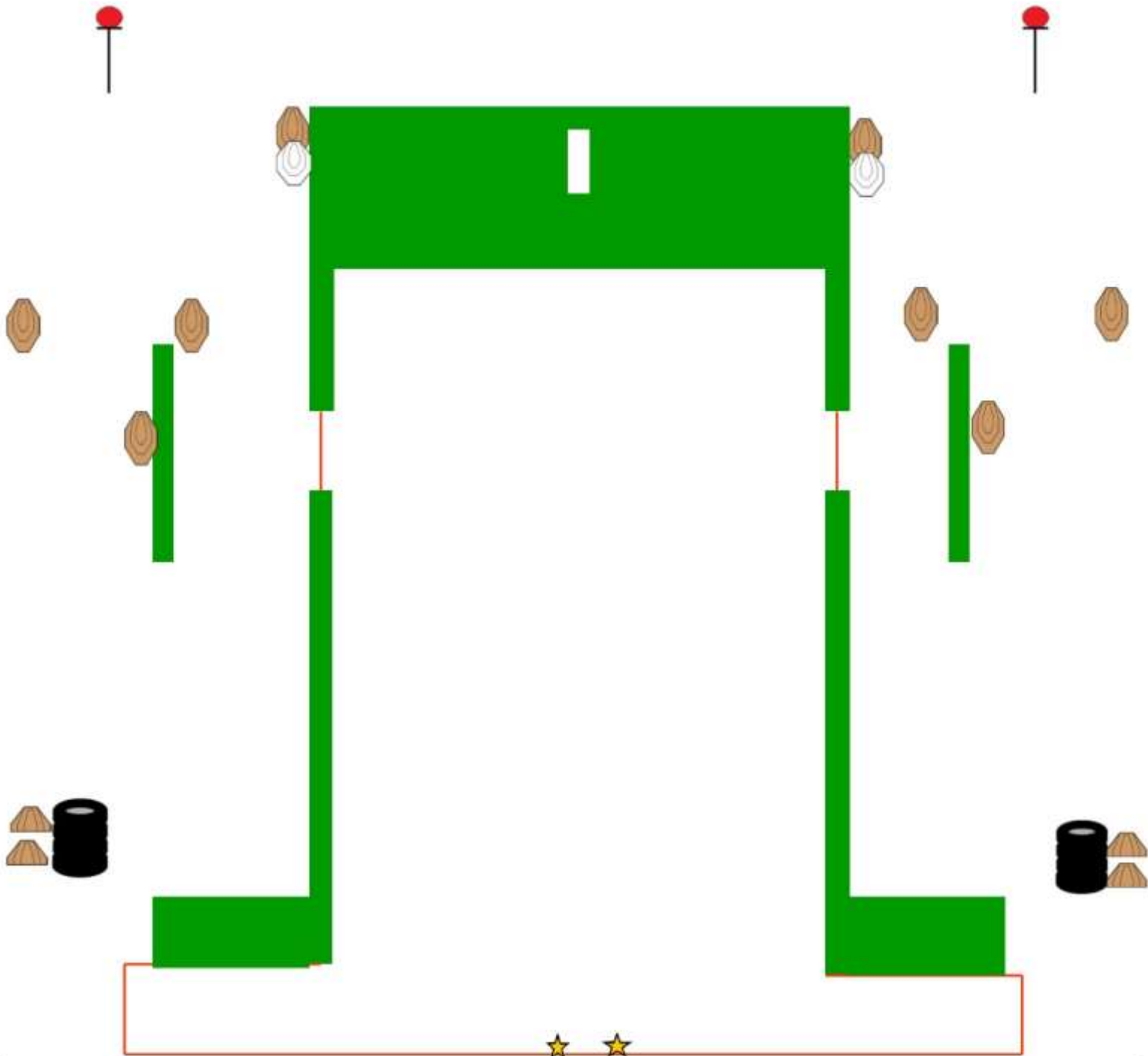
DISTANZE: 7-15 mt
PUNTI POSSIBILI: 60

COLPI MINIMI: 12
ANGOLI SICUREZZA: 180° - 45°
START-STOP: SEGNALE ACUSTICO - ULTIMO COLPO
PENALITA': COME DA REGOLAMENTO F.I.T.D.S.

START POSITION: TIRATORE IN PIEDI IN A o B POSIZIONE DI RELAX CON PUNTE DEI PIEDI CHE TOCCANO GLI APPOSITI SEGNI.
ARMA CARICA IN CONDIZIONE DI PRONTO COME DA DIVISIONE POGGIATA.
SUL BIDONE OPPOSTO ALLA PARTENZA DEL TIRATORE.

PROCEDURA:
AL SEGNALE ACUSTICO INGAGGIARE ED ABATTERE TUTTI I BERSAGLI VISIBILI, ANY ORDER FREE STYLE.

STAGE 3


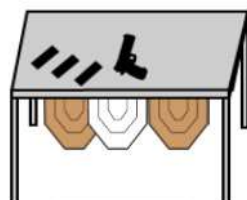


ESERCIZIO: LONGE COURSE
PUNTEGGIO: COMSTOCK
TARGETS: 14 TARGET, 3 PT, 1 PP, 2 PLATE
DISTANZE: 3- 12mt
PUNTI POSSIBILI: 155
COLPI MINIMI: 31
ANGOLI SICUREZZA: 180° - 45°
START-STOP: SEGNALE ACUSTICO - ULTIMO COLPO
PENALITA': COME DA REGOLAMENTO F.I.T.D.S.

START POSITION:
TIRATORE TALLONI CHE TOCCANO GLI APPOSITI SEGNI .
ARMA IN FONDINA IN CONDIZIONE DI PRONTO COME DA DIVISIONE.

PROCEDURA:
AL SEGNALE ACUSTICO IL TIRATORE INGAGGIA ED ABBATTE TUTTI I
BERSAGLI VISIBILI , ANY ORDER FREE STYLE. **P1** SGANCIA BOBBER .

STAGE 4



VALIGIA

ESERCIZIO: SHORT COURSE

PUNTEGGIO: COMSTOCK

TARGETS: 6 TARGET, 1 PT

DISTANZE: 2-22 mt

PUNTI POSSIBILI: 60

COLPI MINIMI: 12

ANGOLI SICUREZZA: 160° - 45°

START-STOP: SEGNALE ACUSTICO - ULTIMO COLPO

PENALITA': COME DA REGOLAMENTO F.I.T.D.S.

START POSITION:

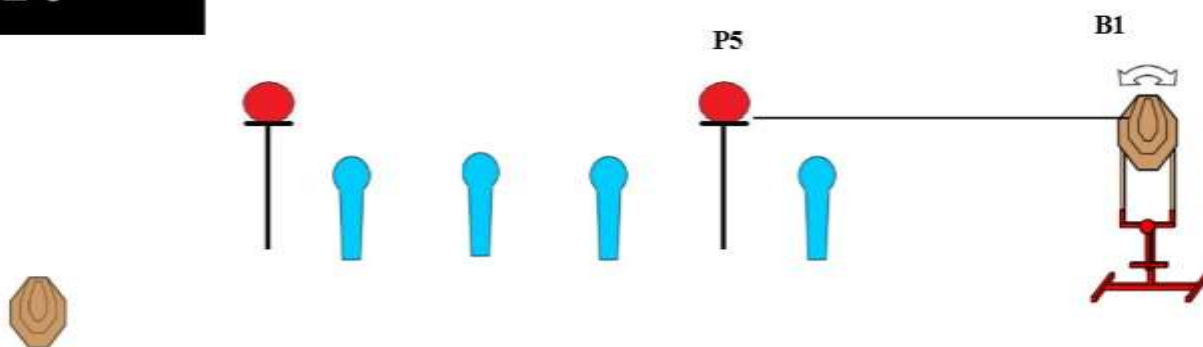
TIRATORE SEDUTO SULLA SEDIA MANI SULLE GINOCCHIA.

ARMA SCARICA SUL TAVOLO INSIEME A TUTTI I CARICATORI CHE SI INTENDE UTILIZZARE.

PROCEDURA:

AL SEGNALE ACUSTICO IL TIRATORE POSIZIONA LA VALIGIA NELL'APPOSITO BOX E POI INGAGGIA TUTTI I BERSAGLI VISIBILI DALL'INTERNO DELLA SHOOTING AREA.

STAGE 5

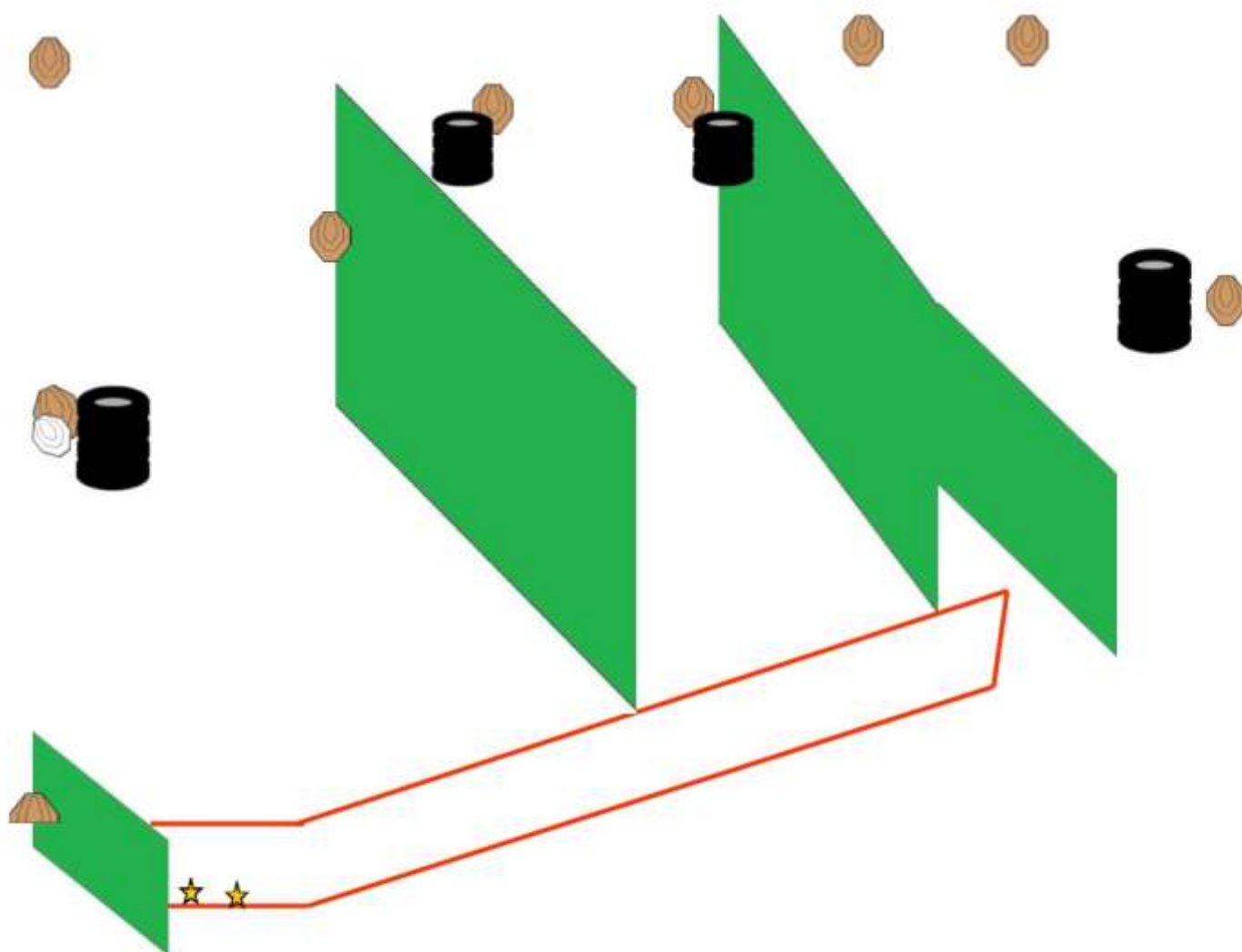


ESERCIZIO: SHORT COURSE
PUNTEGGIO: COMSTOCK
TARGETS: 2 TARGET, 2 PLATE, 4 PP
DISTANZE: 10 mt
PUNTI POSSIBILI: 50
COLPI MINIMI: 10
ANGOLI SICUREZZA: 180° - 45°
START-STOP: SEGNALE ACUSTICO - ULTIMO COLPO
PENALITA': COME DA REGOLAMENTO F.I.T.D.S.

START POSITION: TIRATORE IN PIEDI MANI SULLA TESTA.
ARMA IN FONDINA IN CONDIZIONE DI PRONTO COME DA DIVISIONE

PROCEDURA:
AL SEGNALE ACUSTICO INGAGGIARE ED ABBATTERE TUTTI I BERSAGLI VISIBILI RESTANDO ALL'INTERNO DELLA SHOOTING AREA.
P5 SGANCIA IL B1

STAGE 6



ESERCIZIO: MEDIUM COURSE

PUNTEGGIO: COMSTOCK

TARGETS: 10 TARGET, 1 PT, 1 PP

DISTANZE: 2-10 mt

PUNTI POSSIBILI: 105

COLPI MINIMI: 21

ANGOLI SICUREZZA: 180° - 45°

START-STOP: SEGNALE ACUSTICO - ULTIMO COLPO

PENALITA': COME DA REGOLAMENTO F.I.T.D.S.

START POSITION: TIRATORE POSIZIONE RELAX TALLONI DEI PIEDI CHE TOCCANO GLI APOSITI SEGNI.

ARMA CARICA IN FONDINA COLPO NON CAMERATO.

PROCEDURA:

AL SEGNALE ACUSTICO INGAGGIARE ED ABBATTERE TUTTI I BERSAGLI VISIBILI RISPETTANDO LE FULL LINE ED ANGOLI DI SICUREZZA.

P1 RENDE VISIBILE T1