



FEDERAZIONE ITALIANA
TIRO DINAMICO SPORTIVO



Disciplina Sportiva
Associata al **Coni**



17-18 dicembre 2016

ALPHA RAIDERS A.S.D.

Con il patrocinio del Comune di Valeggio



ORGANIZZA

4° TROFEO CITTA DI VALEGGIO

3^a gara del Campionato invernale Interregionale

Macroarea 2

GARA DI TIRO DINAMICO SPORTIVO APERTA ALLE DIVISIONI
OPEN - STANDARD - PRODUCTION - REVOLVER - CLASSIC - SUL
CAMPO DI TIRO SPORTIVO VALEGGIO SUL MINCIO (VERONA)

NUMERO STAGE: 6

COLPI MINIMI 107

ISCRIZIONI E PAGAMENTO: esclusivamente sul sito web www.fitds.it
tramite il programma MA.RE

MUNIZIONI: a cura di ogni singolo tiratore, libero il tipo di palla

REGOLAMENTO: ipsc/fitds ultima edizione

RISTORO: presso il campo è presente un punto ristorante

INFO: match director Claudio Zambonin 3355618607

Mail: cz@zamboninclaudio.191.it

R.O.: a cura del S.A.F.R.O.

Orari ritrovo tiratori	1° Turno	7.30	2° Turno	12.00
Inizio gara: sabato	1° Turno	8.00	2° Turno	12.30
Domenica	1° Turno	8.00	2° Turno	12.30

COME RAGGIUNGERE IL CAMPO

45°18'04.2"N , 10°44'35.5"E

LOCALITÀ CORTE CATERINA VALEGGIO SUL MINCIO (VR)

AUTOSTRADA A4 - MILANO VENEZIA.

USCITA PESCHIERA

SR 249 Valeggio Roverbella

Incrocio sei Vie Località Orlandina, a destra.

AUTOSTRADA A22 - MODENA BRENNERO.

USCITA NOGAROLE ROCCA

SP3 in direzione Mozzecane

Al centro di Mozzecane svoltare a destra Via Duca degli Abruzzi

Girare a Sinistra Via Luigi Fantoni

Incrocio sei Vie Località Orlandina, a destra.

DOVE DORMIRE

<http://www.ristorantemara.com/>

<http://www.agriturismolapace.it/>

B&B La Tamerice

Hotel Corte de Pacego

<http://www.hotellabastia.it>

DOVE MANGIARE

<http://www.ristorantemara.com/>

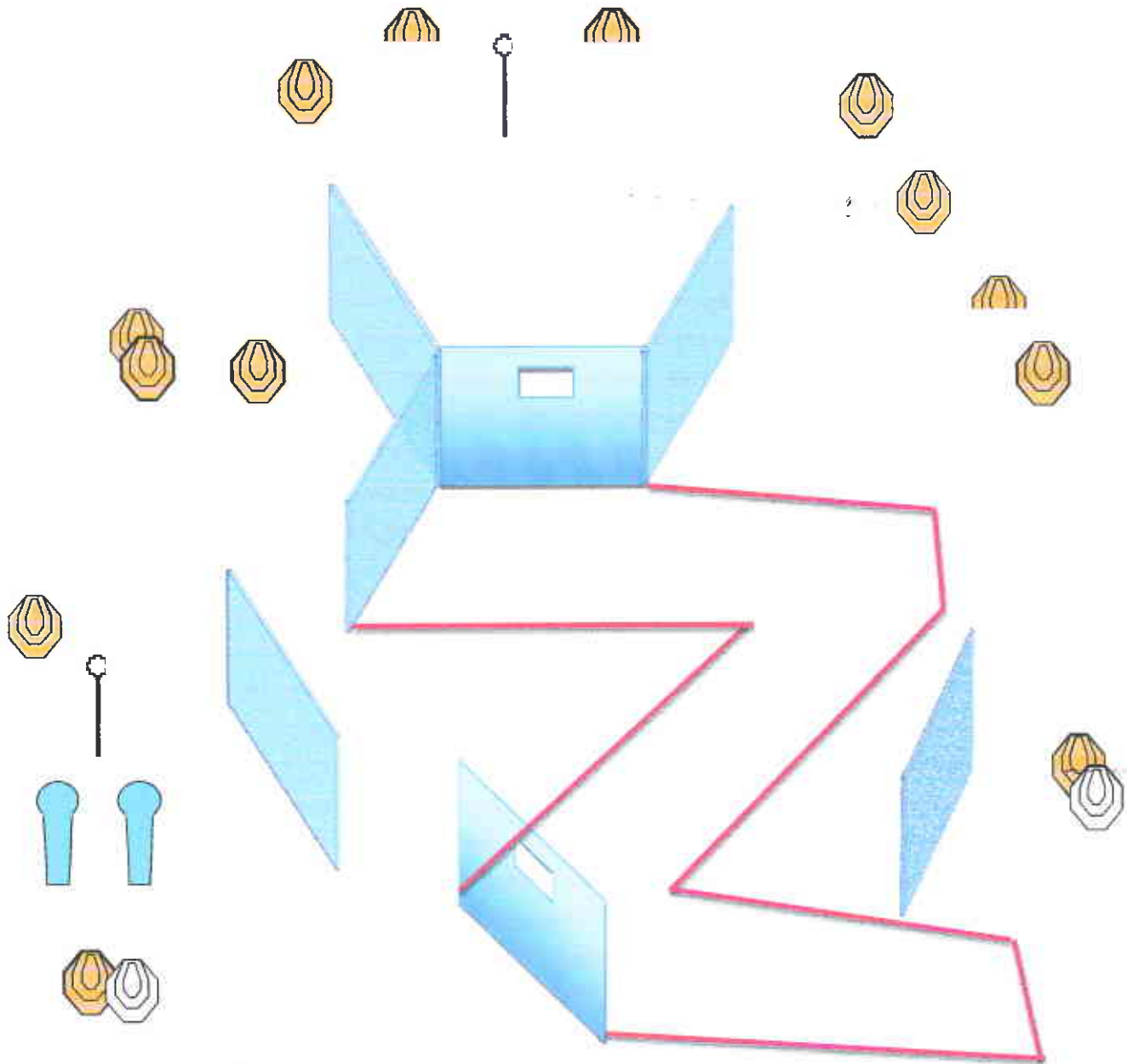
<http://www.agriturismolapace.it/>

MATCH PROFILO

STAGE	TARGET	MINIPOPPIER	POPPIER	PLATES	PENALTY	COLPI MINIMI	PUNTI MAX	STAGE%
1- LONG COURSE	13	2	/	2	2	30	150	29%
2- SHORT COURSE	5	/	1	1	2	12	60	11%
3- MEDIUM COURSE	10	2	1	/	3	23	115	22%
4- SHORT COURSE	2	7	/	/	2	11	55	10%
5-MEDIUM COURSE	7	3	1	/	2	18	90	17%
6-SHORT COURSE	5	2	/	/	/	12	60	11%
TOTALE	42	16	3	3	11	106	530	100%

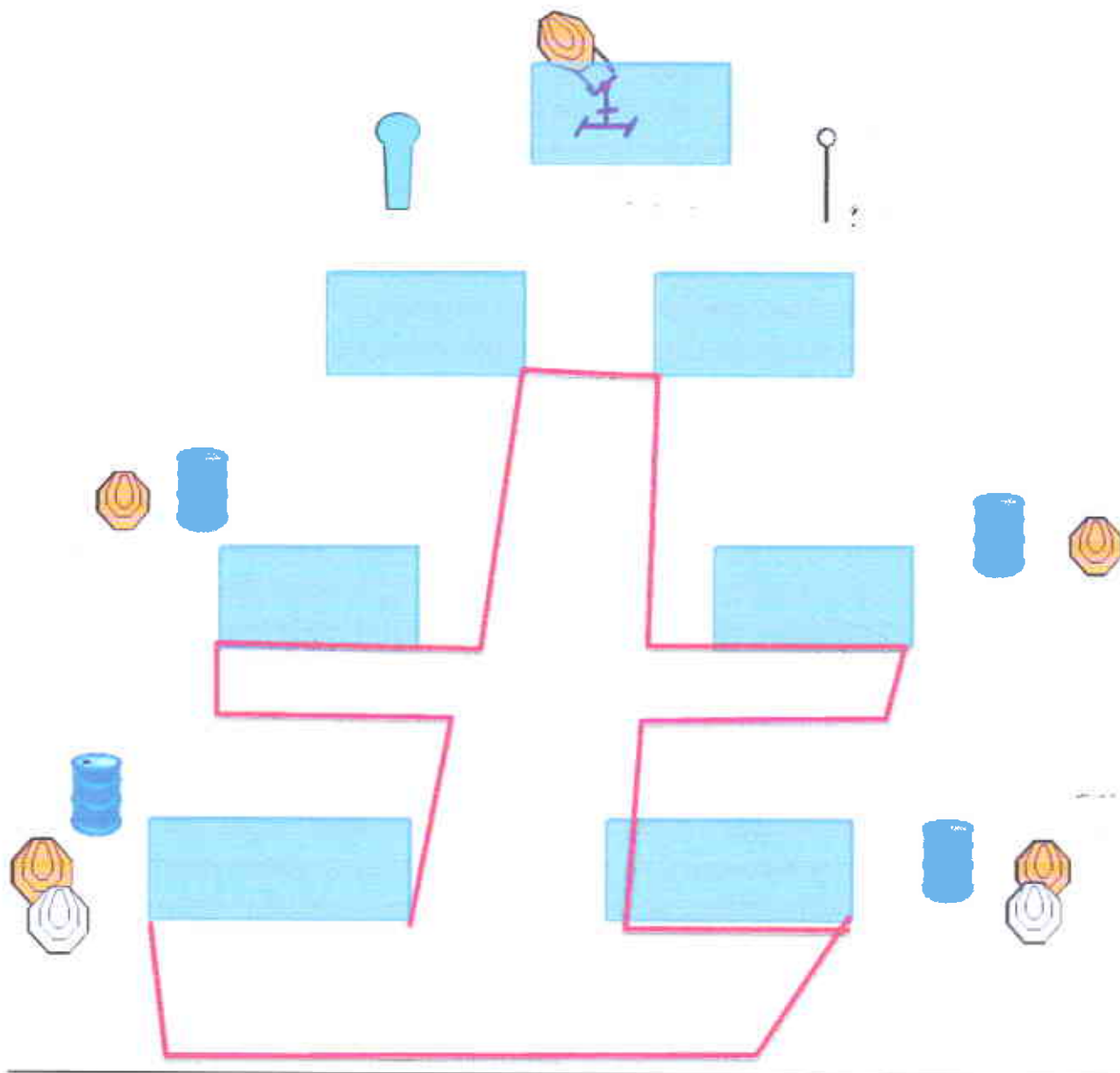


STAGE 1



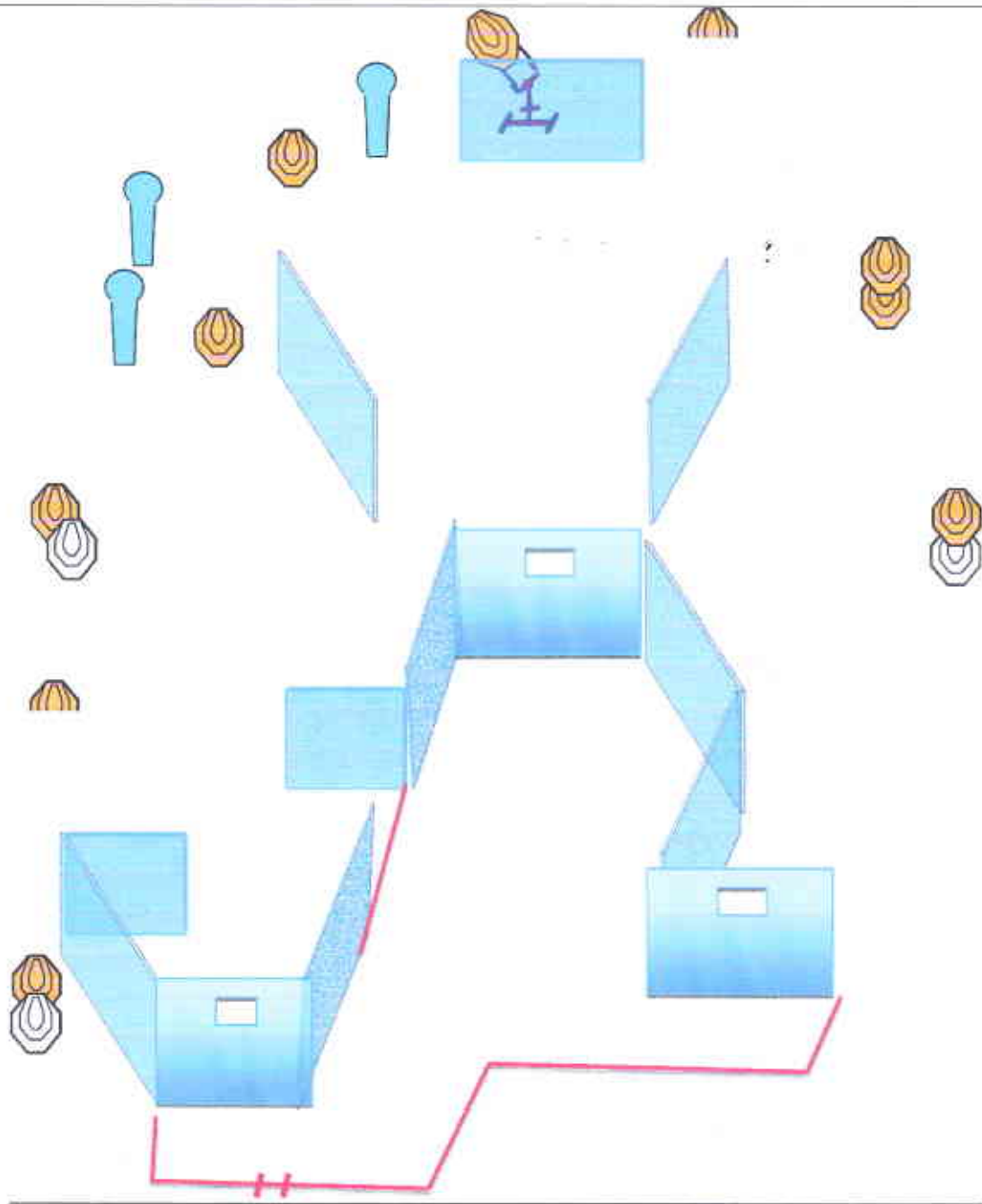
TIPOLOGIA ESERCIZIO		INFORMAZIONI	
ESERCIZIO	Long course	BERSAGLI	Target : 13
CONTEGGIO	Comstock		Mini target: /
DISTANZE	3-20 mt		Plates:2
START	Segnale acustico		Mini Popper: 2
STOP	Ultimo colpo		P/T: 2
PENALITA'	Regolamento I.P.S.C-F.I.T.D.S. Ultima edizione	COLPI MINIMI	30
		PUNTI POSSIBILI	150
START POSITION	Relax, all'interno della shooting area, arma carica in fondina		
PROCEDURA	Al segnale acustico ingaggiare tutti i bersagli in ordine libero , rispettando fault lines, aperture e gli angoli di sicurezza (i parapalle in elevazione, $\pm 90^\circ$ in orizzontale), tutte le barricate sono hard cover, Nota: il procedimento di lettura del punteggio e/o ripristino potrà iniziare mentre il tiratore deve ancora terminare l'esercizio. In tal caso, il delegato dal tiratore potrà accompagnare il Responsabile della lettura per la verifica del punteggio.		

ESERCIZIO 2



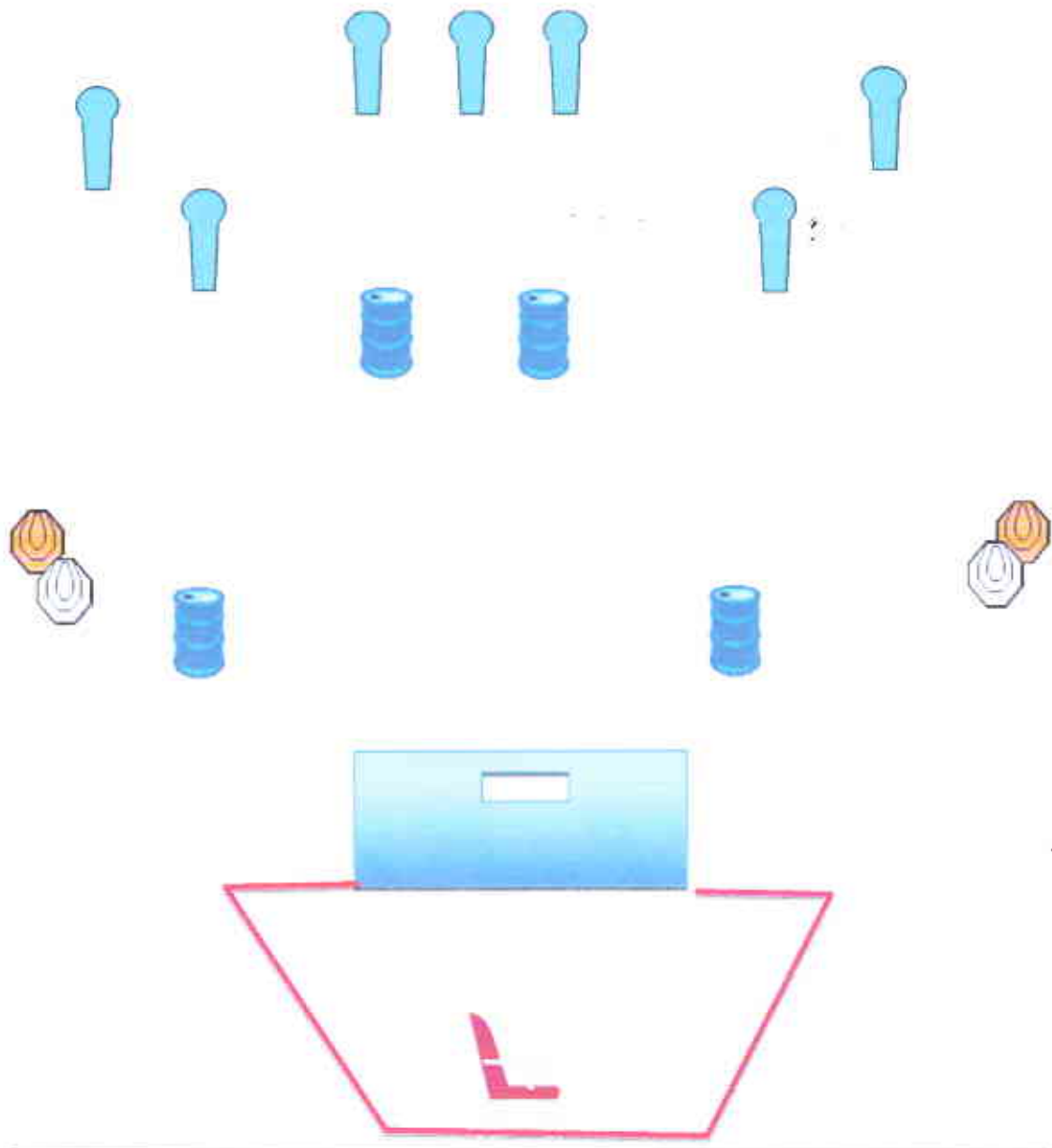
TIPOLOGIA ESERCIZIO		INFORMAZIONI	
ESERCIZIO	Short Course	BERSAGLI	Target : 5
CONTEGGIO	Comstock		Mini target: /
DISTANZE	3-12 mt		Popper: 1
START	Segnale acustico		Plates: 1
STOP	Ultimo colpo		P/T: 2
PENALITA'	Regolamento I.P.S.C-F.I.T.D.S.Ultima edizione	COLPI MINIMI	12
		PUNTI POSSIBILI	60
START POSITION	Relax, all'interno della shooting area, arma carica in fondina.		
PROCEDURA	Al segnale acustico ingaggiare tutti i bersagli in ordine libero, rispettando fault lines, aperture e gli angoli di sicurezza (i parapalle in elevazione, $\pm 90^\circ$ in orizzontale), tutte le barricate sono hard cover, NB: L'abbattimento di PP1 attiva il bobber Nota: il procedimento di lettura del punteggio /oe ripristino potrà iniziare mentre il tiratore deve ancora terminare l'esercizio. In tal caso, il delegato dal tiratore potrà accompagnare il Responsabile della lettura per la verifica del punteggio.		

ESERCIZIO 3



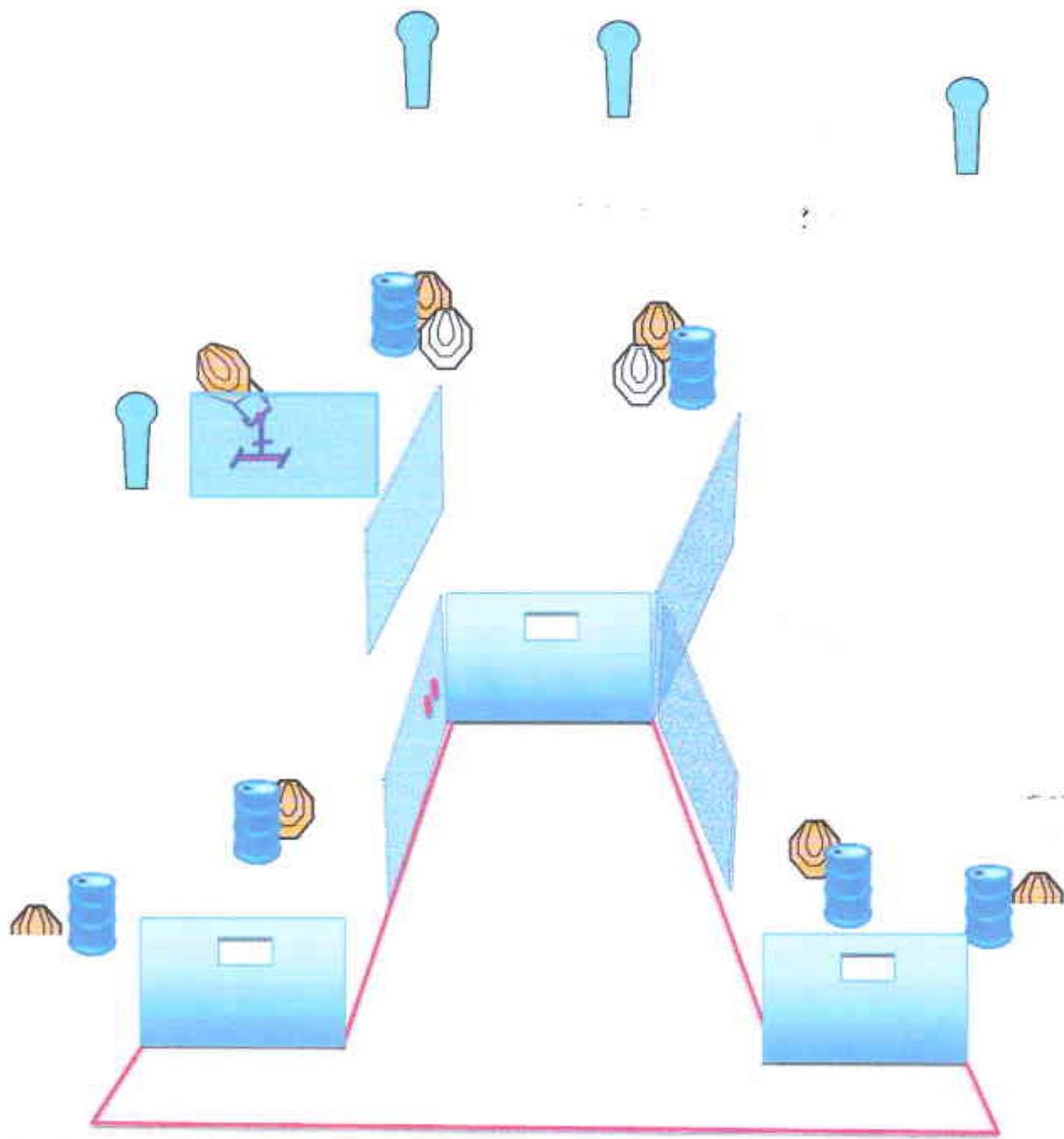
TIPOLOGIA ESERCIZIO		INFORMAZIONI	
ESERCIZIO	Medlum course	BERSAGLI	Target : 10
CONTEGGIO	Comstock		Mini target: /
DISTANZE	4-20 mt		Popper: 1
START	Segnale acustico		Mini Popper: 2
STOP	Ultimo colpo		P/T: 3
PENALITA'	Regolamento I.P.S.C-F.I.T.D.S.ultima edizione	COLPI MINIMI	23
		PUNTI POSSIBILI	115
START POSITION	Surrender, spalle ai bersagli con le punte dei piedi che toccano i segni. Arma in fondina con caricatore inserito, colpo non camerato.		
PROCEDURA	Al segnale acustico ingaggiare i bersagli in ordine libero, rispettando fault lines, aperture e gli angoli di sicurezza (i parapalle in elevazione, $\pm 90^\circ$ in orizzontale), tutte le barricate sono hard cover, N.B. PP1 abbattuto attiva il bobber. Nota: il procedimento di lettura del punteggio e/o ripristino potrà iniziare mentre il tiratore deve ancora terminare l'esercizio. In tal caso, il delegato dal tiratore potrà accompagnare il Responsabile della lettura per la verifica del punteggio.		

ESERCIZIO 4



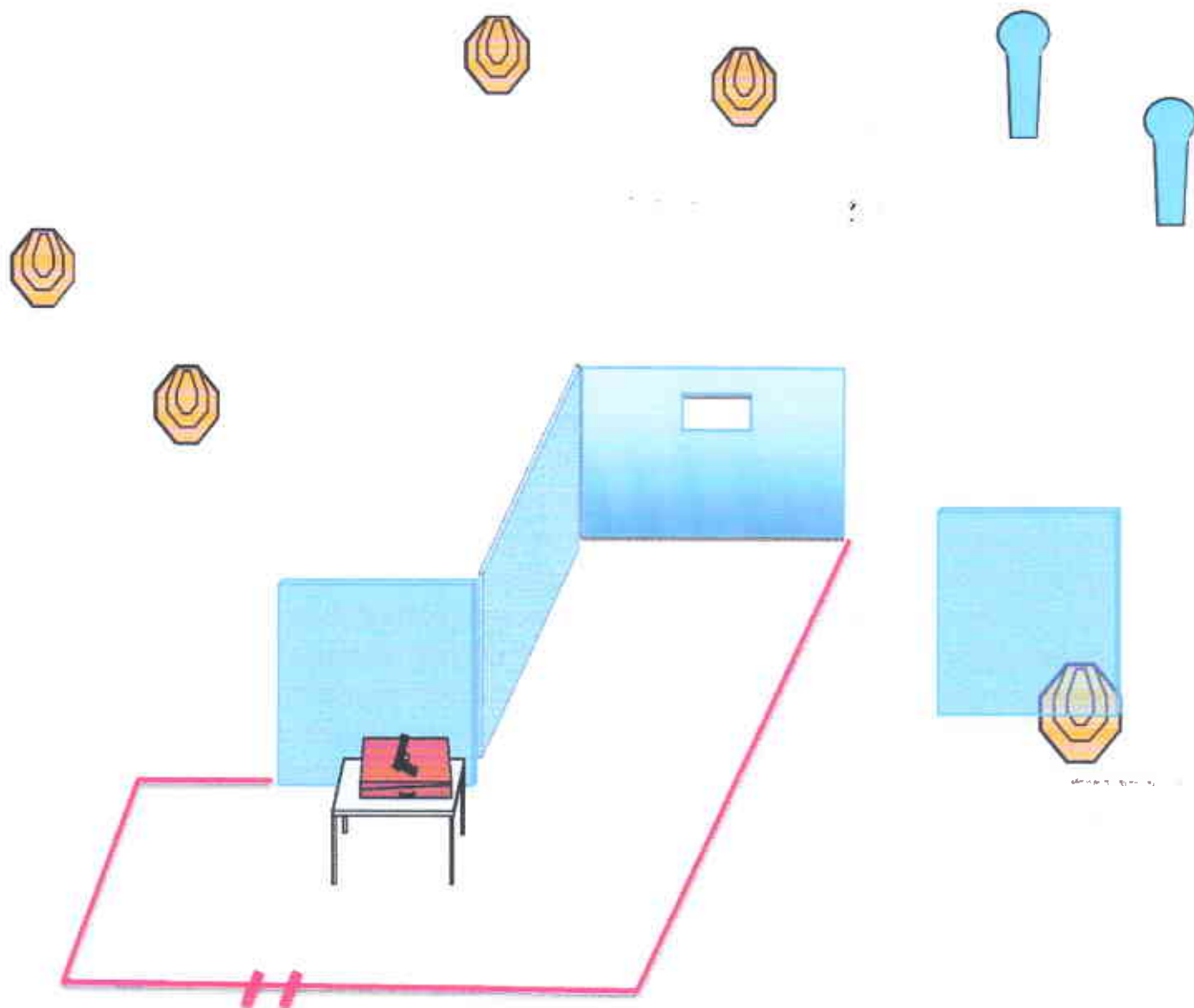
TIPOLOGIA ESERCIZIO		INFORMAZIONI	
ESERCIZIO	Short course	BERSAGLI	Target: 2
CONTEGGIO	Comstock		Mini Target: /
DISTANZE	8-20 mt		Popper: /
START	Segnale acustico		Mini Popper: 7
STOP	Ultimo colpo		P/T: 2
PENALITA'	Regolamento I.P.S.C-F.I.T.D.S. ultima edizione	COLPI MINIMI	11
		PUNTI POSSIBILI	55
START POSITION	Seduto sulla sedia, mani sulle ginocchia, arma carica in fondina con caricatore inserito, colpo non camerato		
PROCEDURA	<p>Al segnale acustico ingaggiare i bersagli in ordine libero. rispettando fault lines, aperture e gli angoli di sicurezza (i parapalle in elevazione, $\pm 90^\circ$ in orizzontale), tutte le barricate sono hard cover,</p> <p>Nota: il procedimento di lettura del punteggio e/o ripristino potrà iniziare mentre il tiratore deve ancora terminare l'esercizio. In tal caso, il delegato dal tiratore potrà accompagnare il Responsabile della lettura per la verifica del punteggio.</p>		

ESERCIZIO 5



TIPOLOGIA ESERCIZIO		INFORMAZIONI	
ESERCIZIO	Medium course	BERSAGLI	Target : 7
CONTEGGIO	Comstock		Mini Target: /
DISTANZE	4-20 mt		Popper: 1
START	Segnale acustico		Mini Popper: 3
STOP	Ultimo colpo		P/T: 2
PENALITA'	Regolamento I.P.S.C-F.I.T.D.S.ultima edizione	COLPI MINIMI	18
		PUNTI POSSIBILI	90
START POSITION	Mani che toccano i segni, arma in fondina completamente scarica.		
PROCEDURA	Al segnale acustico ingaggiare i bersagli in ordine libero,rispettando fault lines,aperture e gli angoli di sicurezza (i parapalle in elevazione, $\pm 90^\circ$ in orizzontale),tutte le barricate sono hard cover, PP1 abbattuto attiva il bobber Nota: il procedimento di lettura del punteggio e/o ripristino potrà iniziare mentre il tiratore deve ancora terminare l'esercizio. In tal caso, il delegato dal tiratore potrà accompagnare il Responsabile della lettura per la verifica del punteggio.		

ESERCIZIO 6



TIPOLOGIA ESERCIZIO		INFORMAZIONI	
ESERCIZIO	Short course	BERSAGLI	Target : 5
CONTEGGIO	Comstock		Mini Target: /
DISTANZE	5-12 mt		Popper: /
START	Segnale acustico		Mini Popper: 2
STOP	Ultimo colpo		P/T: /
PENALITA'	Regolamento I.P.S.C-F.I.T.D.S. ultima edizione	COLPI MINIMI	12
		PUNTI POSSIBILI	60
START POSITION	Relax, talloni che toccano i segni arma carica a seconda delle division appoggiata sul tavolo.		
PROCEDURA	Al segnale acustico ingaggiare i bersagli con la sola mano forte, rispettando fault lines, aperture e gli angoli di sicurezza (i parapalle in elevazione, $\pm 90^\circ$ in orizzontale), tutte le barricate sono hard cover, Nota: il procedimento di lettura del punteggio e/o ripristino potrà iniziare mentre il tiratore deve ancora terminare l'esercizio. In tal caso, il delegato dal tiratore potrà accompagnare il Responsabile della lettura per la verifica del punteggio.		