



A.s.d. SMERALDA SHOOTING CLUB



ORGANIZZA

la

2[^] Prova del Campionato Invernale Italiano 1^o Trofeo "ARZACHENA-OLBIA"

Olbia, 30-31 gennaio 2016

- ORGANIZZAZIONE** : A.s.d. Smeralda Shooting Club
LUOGO : campo di tiro di Olbia (OT), Loc. *Tanca di L'Avru*
ISCRIZIONE : obbligatoriamente per via telematica sul sito www.fitds.it, sezione MA.RE.;
MUNIZIONI : libero l'uso di ogni tipo di palla. Non ci sarà la possibilità di acquistare munizioni sul campo di gara.
REGOLAMENTO : sarà valido il Regolamento F.I.T.D.S. ultima edizione.
PERCORSI : n. 6 (sei) esercizi per un totale di **114** colpi minimi, **570** punti massimi.
Gli esercizi potranno essere modificati durante la realizzazione per motivi di sicurezza.
ARMI : Divisione come da Regolamento F.I.T.D.S. ultima edizione.
ORARI GARA : **domenica 31 gennaio 2016, ritrovo ore 08.00, inizio gara ore 08.30.**
Lo staff arbitrale spara sabato 30 gennaio 2016: ritrovo ore 13.30, inizio gara ore 14.00
STAFF ARBITRALE : a cura della S.A.F.R.O.
MATCH DIRECTOR : Luigi Salvatore GARAU
PUNTO RISTORO : sul campo sarà disponibile un Punto Ristoro
Per INFO contattare : Luigi Salvatore GARAU cell. 338.1372597
Gianni DEL GIUDICE cell. 335.6785016
Vincenzo PALMIERI cell. 347.3673726

È fatto assoluto divieto di utilizzare qualsiasi tipo di abbigliamento militare, paramilitare, nonché l'utilizzo di abbigliamento e/o accessori che in qualche modo possano ledere l'immagine del tiro sportivo. non saranno ammesse deroghe di alcun genere



**1° TROFEO
“ARZACHENA- OLBIA”**

Olbia, 30-31 gennaio 2016

ESERCIZIO	CONTEGGIO	TIPO	TARGET	POPPER	PLATE	P/T	COLPI MINIMI
1	Comstock	Medium	11	2		4	24
2	Comstock	Long	16			2	32
3	Comstock	Short	4	2	2		12
4	Comstock	Short	4	4		5	12
5	Comstock	Medium	10	2			22
6	Comstock	Short	5	2			12
TOTALE			50	12	2	11	114

Esercizio nr. 1

START POSITION: Tiratore in posizione relax all'interno del box come mostrato dal R.O.. Arma in fondina, caricatore inserito, colpo **NON** camerato.

PROCEDURE

Il tiratore al segnale acustico, rimanendo all'interno della shooting area ingaggia any order free style tutti i bersagli appena visibili, rispettando le fault lines e gli angoli di sicurezza, 45° in elevazione e 180° in orizzontale. Tutte le barricate sono hard cover.

ESERCIZIO TIPO: Medium Course

CONTEGGIO: Comstock

TARGETS: 11 I.P.S.C. targets; 2 I.P.S.C. mini popper;

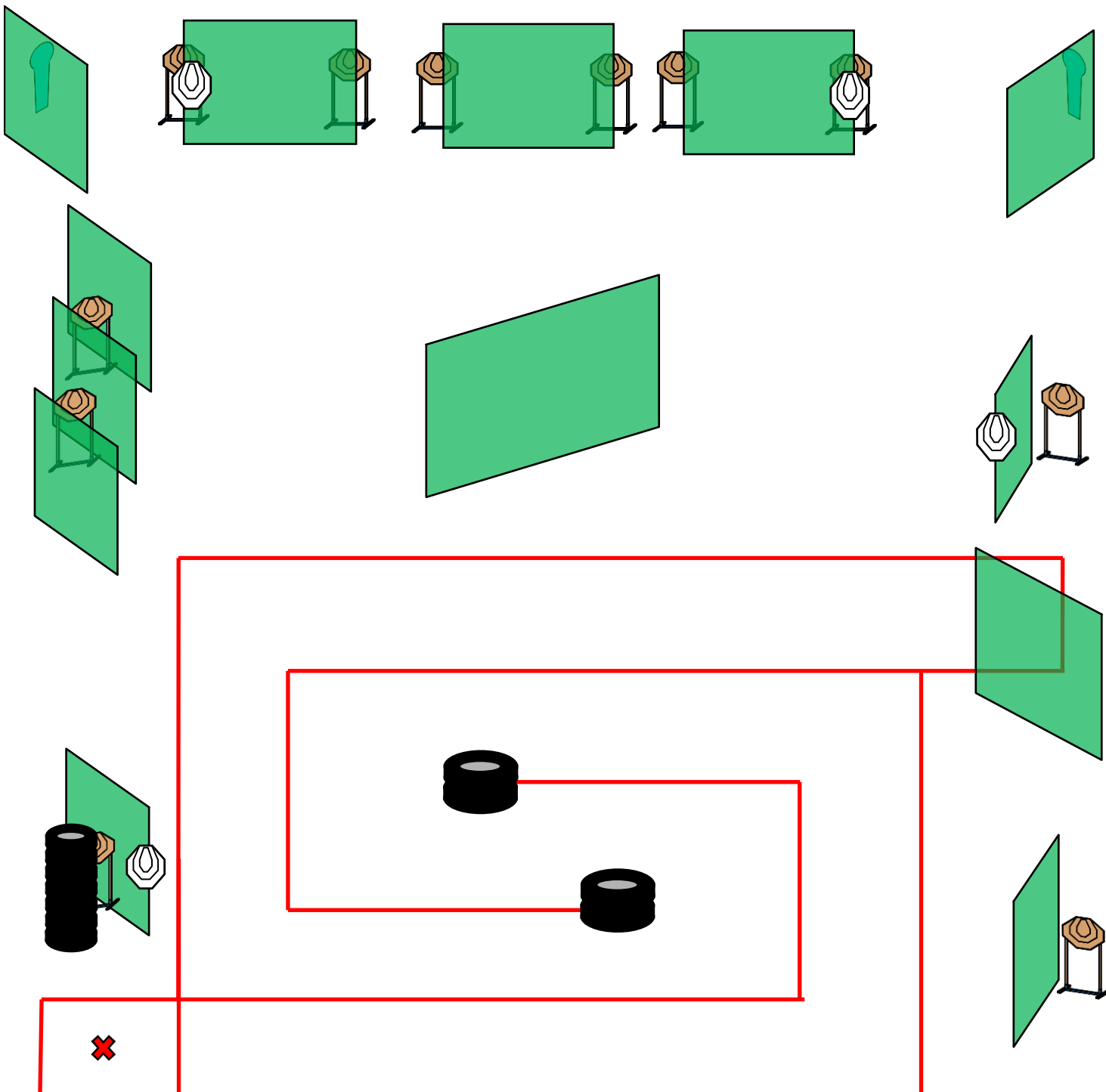
DISTANZE: 3-20 mt.

PUNTI POSSIBILI: 120 punti.

COLPI CONTEGGIABILI: 24 colpi.

START-STOP: Segnale acustico - ultimo colpo

PENALITA': Come da regolamento F.I.T.D.S. ultima edizione



Esercizio nr. 2

START POSITION: Tiratore in posizione relax, talloni (perpendicolari alla fault line) che toccano gli appositi segni come mostrato dal R.O.. Arma in fondina in condizione di pronto come da division di appartenenza.

PROCEDURE

Il tiratore al segnale acustico, rimanendo all'interno della shooting area ingaggia any order free style tutti i bersagli appena visibili, rispettando le fault lines e gli angoli di sicurezza, 45° in elevazione e 180° in orizzontale. Tutte le barricate sono hard cover.

ESERCIZIO TIPO: Long Course

CONTEGGIO: Comstock

TARGETS: 16 I.P.S.C. targets; 2 penalty-targets.

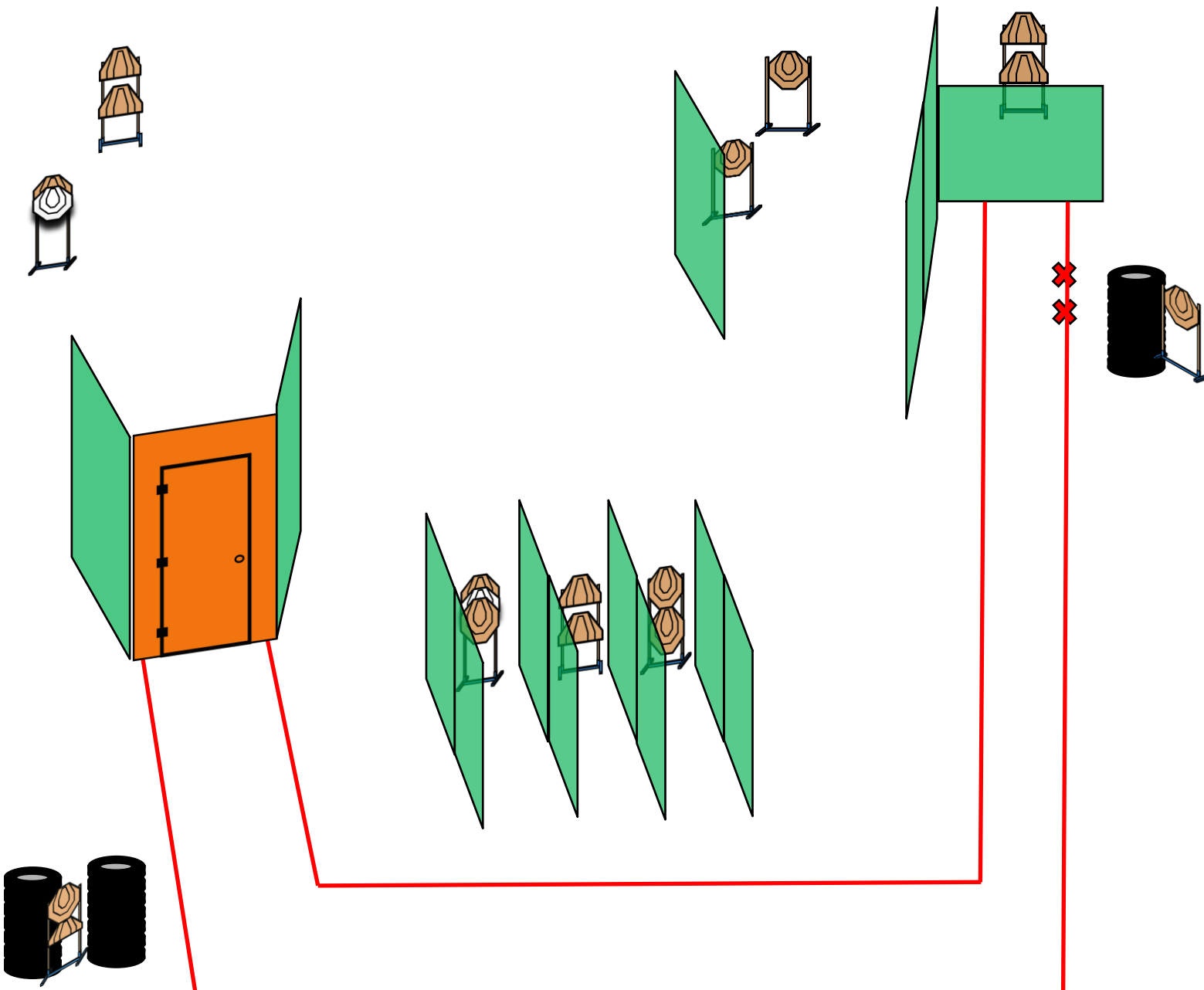
DISTANZE: 2-15 mt.

PUNTI POSSIBILI: 160 punti.

COLPI CONTEGGIABILI: 32 colpi.

START-STOP: Segnale acustico - ultimo colpo

PENALITA': Come da regolamento F.I.T.D.S. ultima edizione



Esercizio nr. 3

START POSITION: Tiratore in posizione relax all'interno della shooting area. Arma in fondina in condizione di pronto in base alla divisione di appartenenza.

PROCEDURE

Il tiratore al segnale acustico, stando all'interno della shooting area ingaggia any order free style tutti i bersagli appena visibili, rispettando le fault lines e gli angoli di sicurezza, 45° in elevazione e 180° in orizzontale. Tutte le barricate sono hard cover. **NB. popper 2, quando abbattuto, attiva il bobber.**

TIPO: Short Course

CONTEGGIO: Comstock

TARGETS: 4 classic targets; 2 poppers; 2 plates

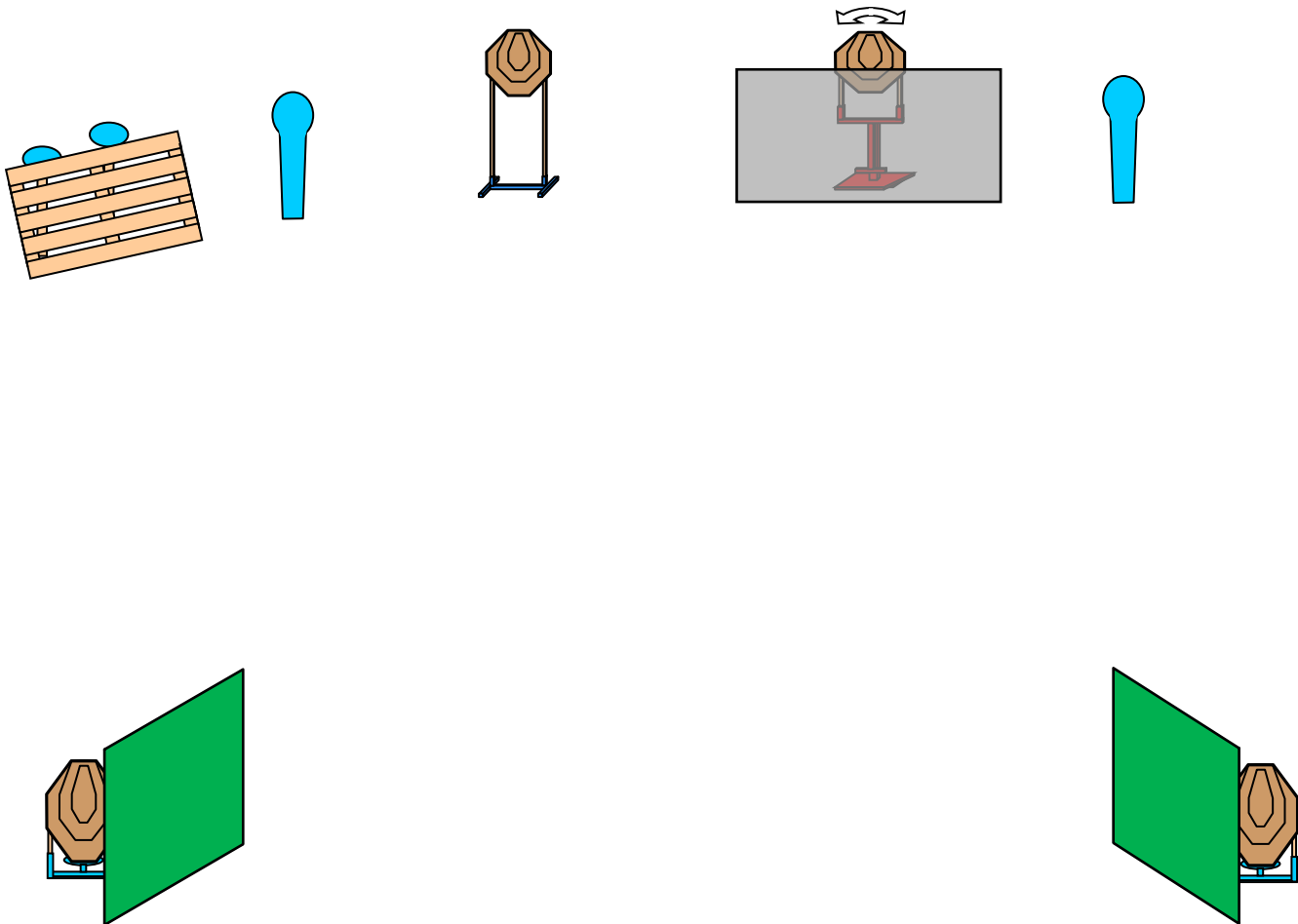
DISTANZE: 3-15 mt.

PUNTI POSSIBILI: 60 punti.

COLPI CONTEGGIABILI: 12 colpi.

START-STOP: Segnale acustico - ultimo colpo

PENALITA': Come da regolamento F.I.T.D.S. ultima edizione



Esercizio nr. 4

START POSITION: Tiratore in posizione surrender all'interno della shooting area, punte dei piedi che toccano gli appositi segni come mostrato dal R.O. Arma in fondina in condizione di pronto in base alla divisione di appartenenza.

PROCEDURE

Il tiratore al segnale acustico, stando all'interno della shooting area ingaggia any order free style tutti i bersagli appena visibili, rispettando le fault lines e gli angoli di sicurezza, 45° in elevazione e 180° in orizzontale. Tutte le barricate sono hard cover.

TIPO: Short Course

CONTEGGIO: Comstock

TARGETS: 4 classic targets; 2 penalty targets; 4 poppers; 3 poppers NS

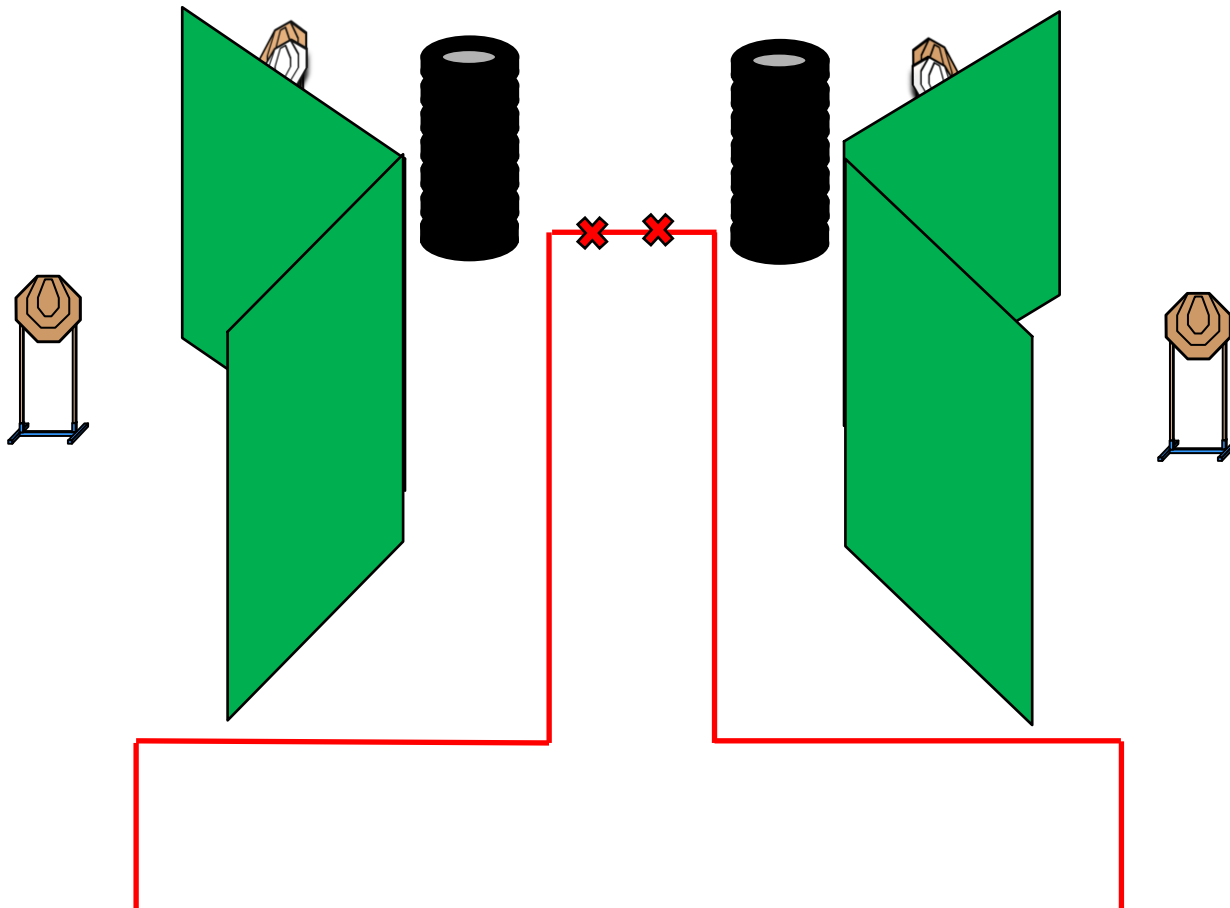
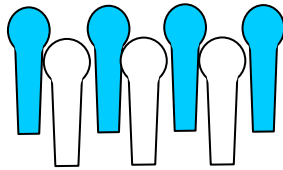
DISTANZE: 2-16 mt.

PUNTI POSSIBILI: 60 punti.

COLPI CONTEGGIABILI: 12 colpi.

START-STOP: Segnale acustico - ultimo colpo

PENALITA': Come da regolamento F.I.T.D.S. ultima edizione



Esercizio nr. 5

START POSITION: Tiratore in posizione relax all'interno della shooting area, con i talloni che toccano gli appositi segni come mostrato dal R.O. Arma in fondina scarica, caricatori in buffetteria.

PROCEDURE

Il tiratore al segnale acustico, rimanendo all'interno della shooting area ingaggia any order free style tutti i bersagli appena visibili, rispettando le fault lines e gli angoli di sicurezza, 45° in elevazione e 180° in orizzontale. Tutte le barricate sono hard cover..

ESERCIZIO TIPO: Medium Course

CONTEGGIO: Comstock

TARGETS: 10 I.P.S.C. targets; 2 I.P.S.C. mini poppers

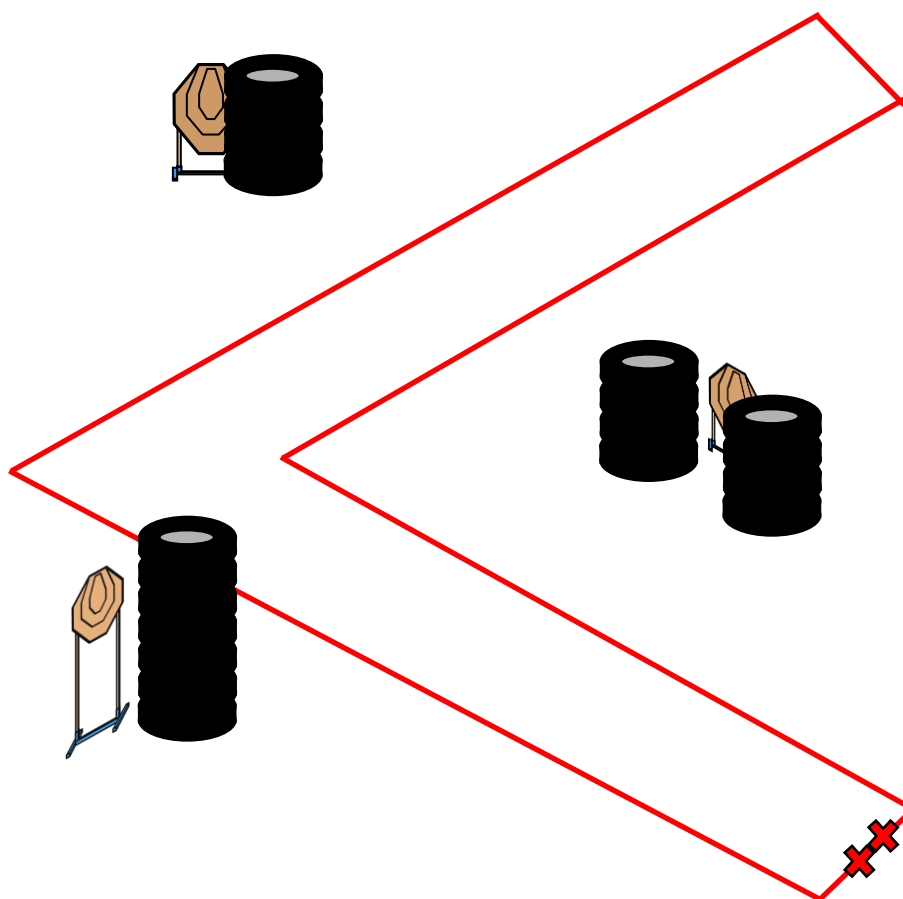
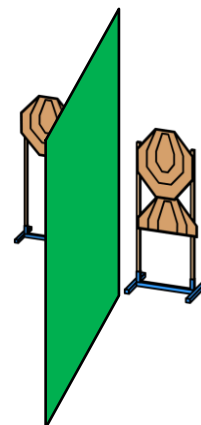

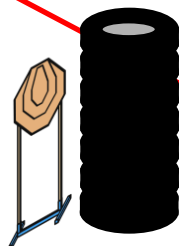
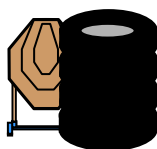
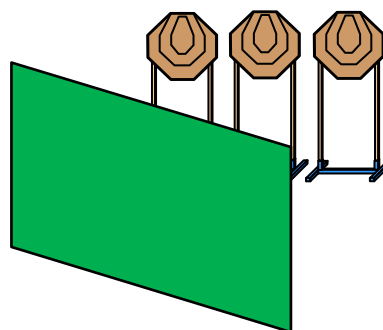
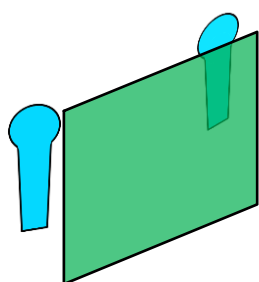
DISTANZE: 3-14 mt.

PUNTI POSSIBILI: 110 punti.

COLPI CONTEGGIABILI: 22 colpi.

START-STOP: Segnale acustico - ultimo colpo

PENALITA': Come da regolamento F.I.T.D.S. ultima edizione



Esercizio nr. 6

START POSITION: Tiratore in posizione relax all'interno della shooting area, palmi delle mani che toccano gli appositi segni come mostrato dal R.O.. Arma in fondina in condizione di pronto in base alla divisione di appartenenza.

PROCEDURE

Il tiratore al segnale acustico, rimanendo all'interno della shooting area ingaggia any order free style tutti i bersagli appena visibili, rispettando le fault lines e gli angoli di sicurezza, 45° in elevazione e 180° in orizzontale. Tutte le barricate sono hard cover.

ESERCIZIO TIPO: Short Course

CONTEGGIO: Comstock

TARGETS: 5 I.P.S.C. targets; 2 mini poppers;

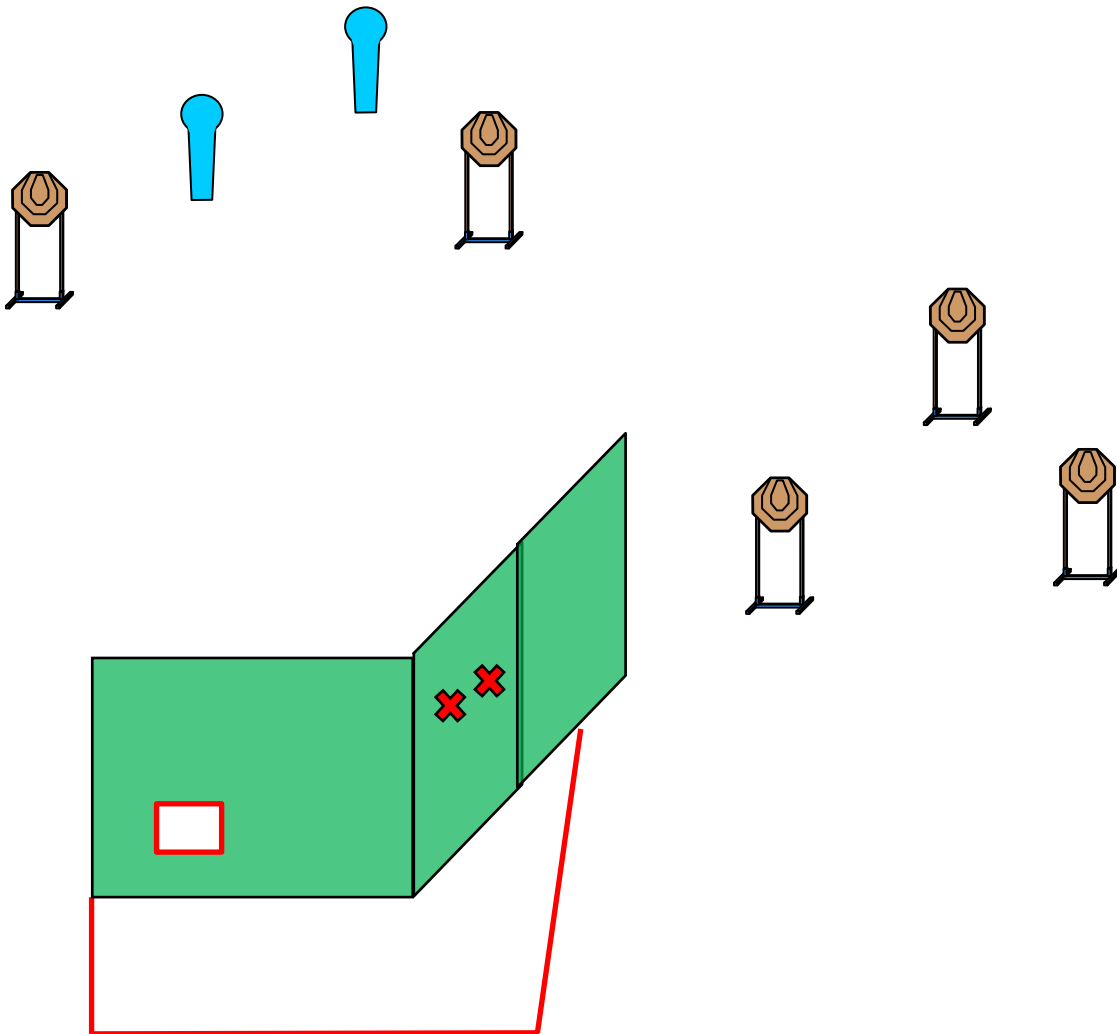
DISTANZE: 3-14 mt.

PUNTI POSSIBILI: 60 punti.

COLPI CONTEGGIABILI: 12 colpi.

START-STOP: Segnale acustico - ultimo colpo

PENALITA': Come da regolamento F.I.T.D.S. ultima edizione



A.S.D. SMERALDA SHOOTING CLUB



COORDINATE GEOGRAFICHE

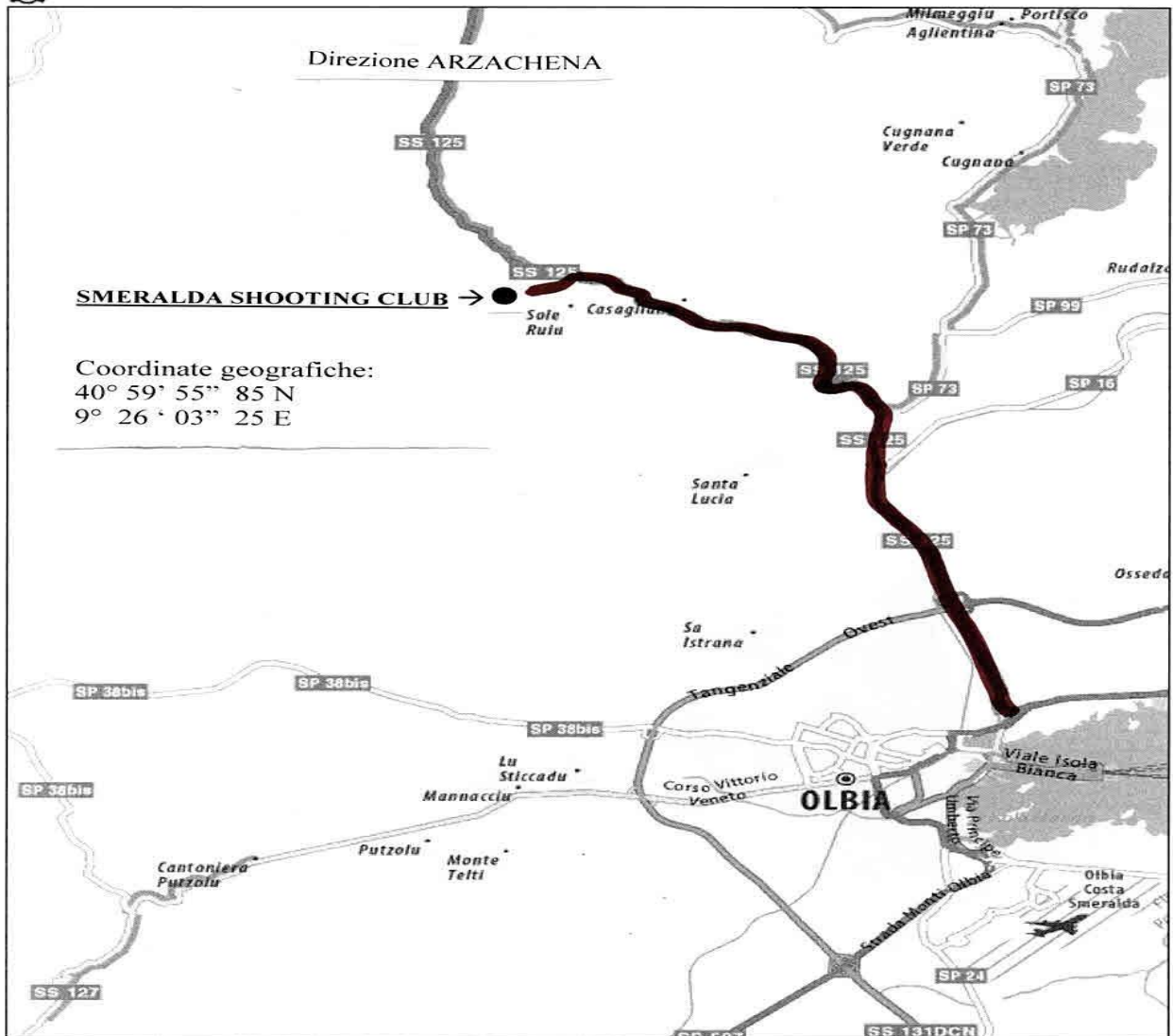
40° 59' 55" 85N – 9° 26' 03" 25E

INDICAZIONI STRADALI

Percorrere la SS 125 OLBIA-ARZACHENA sino al KM 330,100. Svoltare nella strada asfaltata (a destra per chi proviene da Arzachena; a sinistra per chi proviene da Olbia) e percorrere 500 metri circa. Il cancello di ingresso del poligono di tiro è sulla sinistra.



Italia



Coordinate geografiche:
40° 59' 55" 85 N
9° 26' 03" 25 E

© Michelin 2012 © TomTom - Avvertenze legali - legenda 2 km 1 mi

HOTEL / AGRITURISMI / B&B

- Turismo Rurale LI PADULEDDI, via Stazzu Caldosu n. 32, cell. 340.0752949
- Turismo Rurale MONTI TUNDU, loc. Casagliana, SS 125 km 328,700, tel. 0789.57603 cell. 346.4163751
- Agriturismo AGRISOLE, loc. Casagliana, via Sole Ruiu 7, SS 125, cell. 349.0848163 (aperto solo dal 1° aprile al 30 settembre)
- Agriturismo STAZZU LI PALADINI, loc. Casagliana, via Sole Ruiu, SS 125 km 327,800, cell. 335.5855068 (aperto solo dal 1° aprile al 30 settembre)