



**Il Prova Campionato Interregionale Invernale 2016
Macroarea 5**

I Trofeo dei due mari Lamezia Terme

Domenica 30-31 Gennaio 2016

**Poligono sito nel comune di Pianopoli
Località Carratello**

***Come raggiungerci:
(Lat.: 38°54'16" Long.:16°23'34")***

Dall'autostrada SA-RC - svincolo Lamezia Terme - imboccare la SS280 - svincolo Vena di Maida – girare subito a SX sotto il sottopassaggio – dopo la rampa tenersi a DX – alla rotonda prendere la seconda uscita – seguire la strada sterrata lungo fiume per 600m e poi a SX siete sul campo.

Dalla SS 106 - raggiungere la SS280 in direzione Lamezia Terme/autostrada - svincolo vena di Maida - mantenendo la destra – alla rotonda prendere la seconda uscita – imboccare la strada sterrata lungo fiume per 600m e poi a sinistra siete sul campo.

Programma:

Organizzazione	ASD Tiro Dinamico Lamezia Terme Via Enrico Toti, 15 Lamezia Terme (CZ) Recapiti: <ul style="list-style-type: none">• Raffaele Guarino (Pres. ASD): 330531726;• Antonio Fragomena (Match Director): 3331184413;• Giuseppe Mancini: 336691511;• asdtirodinamicolameziaterme@outlook.com
Match Director	Antonio Fragomena
Data e Luogo	Pre-match: Sabato 30 gennaio 2016 Match: domenica 31 gennaio 2016 Poligono sito nel comune di Pianopoli Località Carratello
Iscrizione	Esclusivamente on-line mediante sistema M.A.R.E. accessibile dal sito www.fitds.it
Turni / gruppi	Pre-match: un turno riservato ai giudici di gara; Match: turno Unico, 6 gruppi per turno, 14 tiratori massimo per gruppo.
Orari	Pre-match: raduno tiratori ore 10:30, inizio ore 11:00; Match: raduno tiratori ore 8:00, inizio ore 8:30.
Regolamenti	Regolamento sportivo I.P.S.C./F.I.T.D.S. per tiro con arma corta edizione 2015 Regolamento sportivo F.I.T.D.S. 2016 26a edizione
Munizioni	A cura dei partecipanti. Nessuna restrizione al tipo di munizionamento utilizzabile (piombo nudo, ramato, camiciato); non sarà possibile acquistare le munizioni sul campo.
Esercizi	Sei, di cui tre short course, due medium course e un long course.
Colpi minimi	115
Punti totali	575
Divisioni	Open, Standard, Classic, Production, Revolver.
Classi di Merito	GM, M, A, B, C, D.
Categorie	Lady, Regular, Junior, Senior, Super Senior.
Premiazione	Come da regolamento F.I.T.D.S. 2016 26ª edizione.
Ristorazione	Punto di ristoro disponibile sul campo: chiosco panini, ecc.
Giudici di gara	A cura del S.A..F.R.O.
Note	Tutti gli atleti partecipanti dovranno essere in regola con le normative di P.S. vigenti e dovranno essere tesserati F.I.T.D.S. almeno come Amatore Agonista in possesso del Livello Bronzo 3000. E' fatto assoluto divieto di utilizzo di qualsiasi tipo di abbigliamento militare o paramilitare, nonché abbigliamento e/o accessori che in qualche modo possano ledere l'immagine della F.I.T.D.S.. Non saranno ammesse deroghe di alcun genere al suddetto divieto. Per ragioni di sicurezza e/o organizzative è fatta salva la possibilità di apportare, in fase di allestimento, modifiche agli stages di seguito descritti.

Alberghi e Ristoranti:

Agriturismo
MASSERIA i RISI
Località Risi
88046 Lamezia Terme (CZ)
Tel. 0968 411023
<http://www.masseriairisi.it/>

AERHOTEL PHELIPE
Via delle Nazioni, 23
88046 Lamezia Terme (CZ)
Tel. 0968 51612
<http://www.aerhotelphelipe.it/>

STAGE PROFILE

	<i>Tipologia</i>	<i>Target</i>	<i>Popper Mini- Popper</i>	<i>Plate</i>	<i>Penalty target</i>	<i>Colpi minimi</i>	<i>Punti massimi</i>	<i>Stage Factor %</i>
<i>Stage 1</i>	Short	5	2	-	-	12	60	10.42
<i>Stage 2</i>	Medium	10	3	1	2	24	120	20.88
<i>Stage 3</i>	Short	5	2	-	-	12	60	10.43
<i>Stage 4</i>	Medium	10	3	-	2	23	115	20.00
<i>Stage 5</i>	Long	15	1	1	2	32	160	27.83
<i>Stage 6</i>	Short	5 mini	2 mini	-	2 mini	12	60	10.43
Totale	-	50	13	2	8	115	575	100

ORGANIZZAZIONE GRUPPI

GRUPPO	ORDINE ESERCIZI					
1	1	2	3	4	5	6
2	2	3	4	5	6	1
3	3	4	5	6	1	2
4	4	5	6	1	2	3
5	5	6	1	2	3	4
6	6	1	2	3	4	5

Stage 1- short course (S.F.: 10%)

Posizione di partenza: Arma scarica in fondina, caricatore inserito, colpo non camerato. Tiratore seduto sulla sedia, palmi delle mani poggiati sulle ginocchia.

Procedura

Al segnale acustico il tiratore ingaggia tutti i bersagli any-order free-style. Tutte le strutture sono hard cover (terra-cielo).

Esercizio: Short Course;

Bersagli: 5 T; 2 PP;

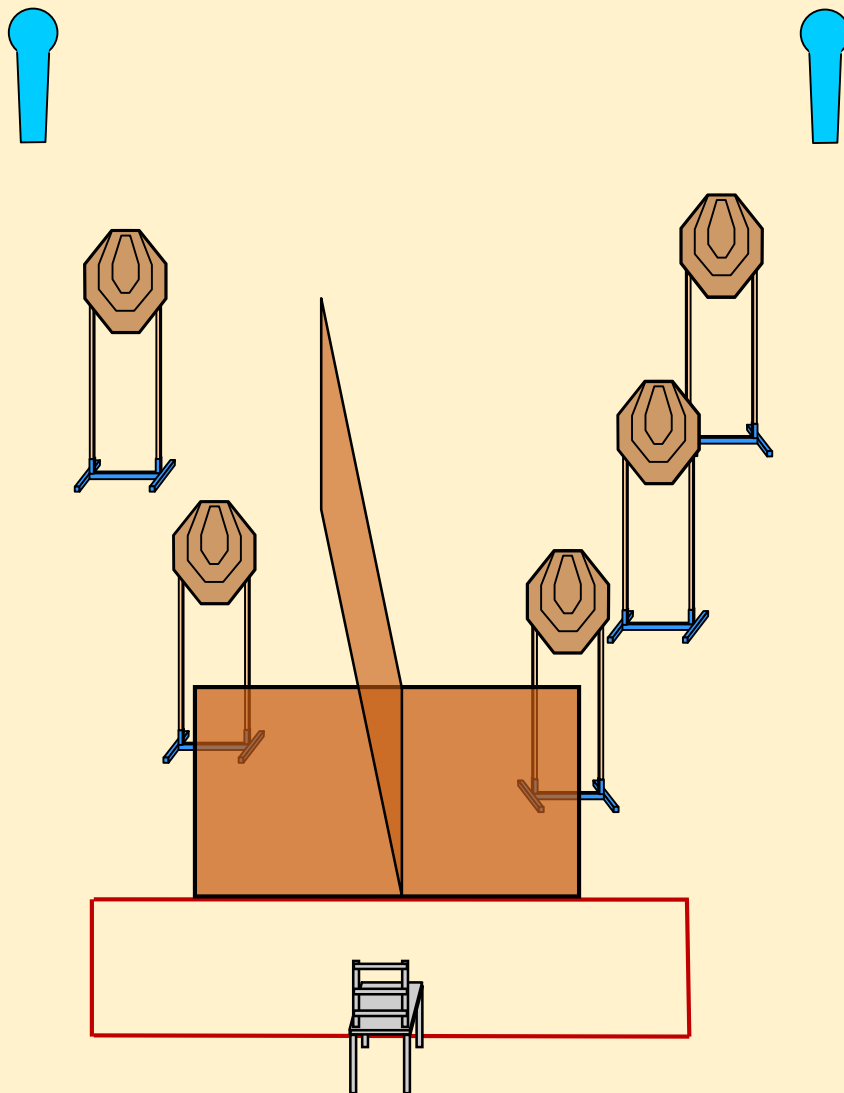
Distanze min/max: 4-13 m;

Colpi minimi: 12; **Punti massimi:** 60;

Start - stop: Segnale acustico – ultimo colpo;

Angoli di sicurezza: 180° orizzontale -parapalle verticale;

Penalità: come da regolamento F.I.T.D.S.



Stage 2 – medium course (S.F.: 21%)

Posizione di partenza: Arma carica in fondina secondo la divisione di appartenenza. Posizione relax.
Talloni che toccano gli appositi segni.

Procedura

Al segnale acustico il tiratore ingaggia tutti i bersagli any-order free-style.
PP1 sgancia il bobber BB1.
Tutte le strutture sono hard cover (terra-cielo).

Esercizio: Medium Course;

Bersagli: 10 T; 2 NS; 3 PP; 1 P;

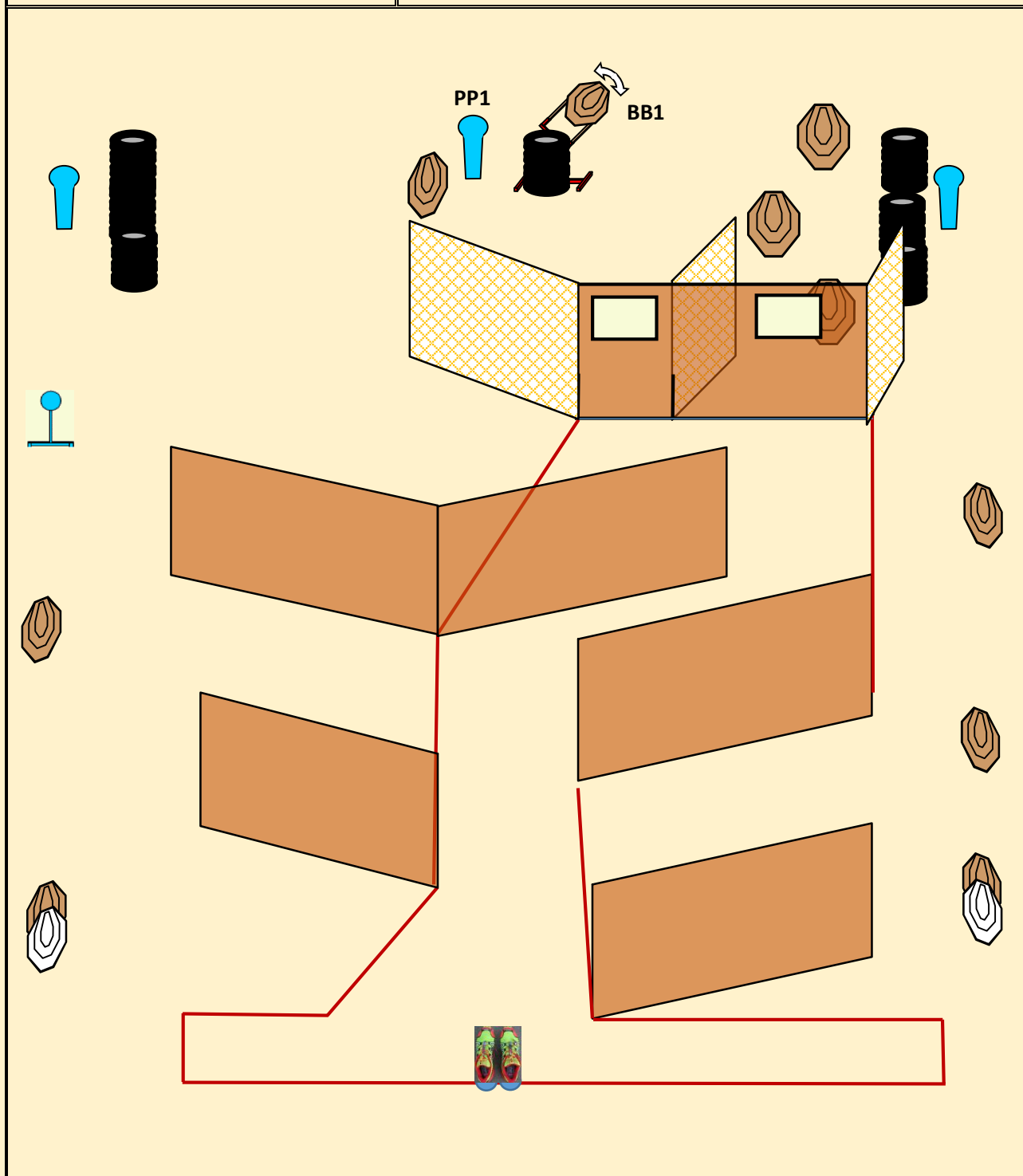
Distanze min/max: 5 - 18 m;

Colpi minimi: 24; **Punti massimi:** 120;

Start - stop: Segnale acustico – ultimo colpo;

Angoli di sicurezza: 180° orizzontale -parapalle verticale;

Penalità: come da regolamento F.I.T.D.S.



Stage 3 - short course (S.F.: 10%)

Posizione di partenza: Arma carica in fondina secondo la divisione di appartenenza. Posizione relax.
Punte dei piedi che toccano gli appositi segni.

Procedura

Al segnale acustico il tiratore ingaggia, dall'interno della shooting area, tutti i bersagli any-order free-style.
PP1 sgancia il bobber BB1.
Tutte le strutture sono hard cover (terra-cielo).

Esercizio: Short Course;

Bersagli: 5 T; 2 PP;

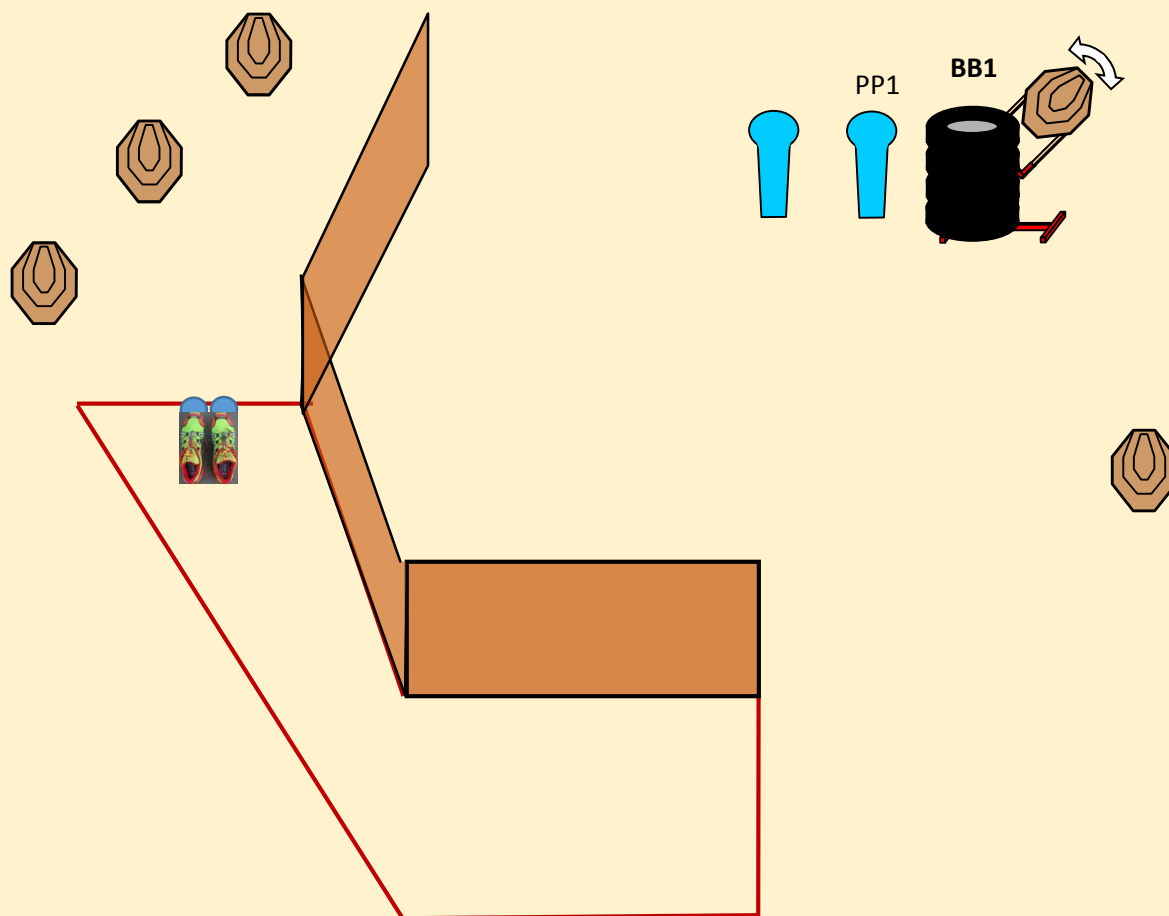
Distanze min/max: 6 - 12 m;

Colpi minimi: 12; **Punti massimi:** 60;

Start - stop: Segnale acustico – ultimo colpo;

Angoli di sicurezza: 180° orizzontale -parapalle verticale;

Penalità: come da regolamento F.I.T.D.S.



Stage 4 - medium course (S.F.: 20%)

Posizione di partenza: Arma carica in fondina secondo la divisione di appartenenza. Posizione surrender.
Punte dei piedi che toccano gli appositi segni in posizione A o B.

Procedura:

Al segnale acustico il tiratore, rispettando le fault-line, ingaggia tutti i bersagli any-order free-style. Tutte le strutture sono hard cover (terra-cielo).

Esercizio: Medium Course;

Bersagli: 10 T; 2 NS; 3 PP;

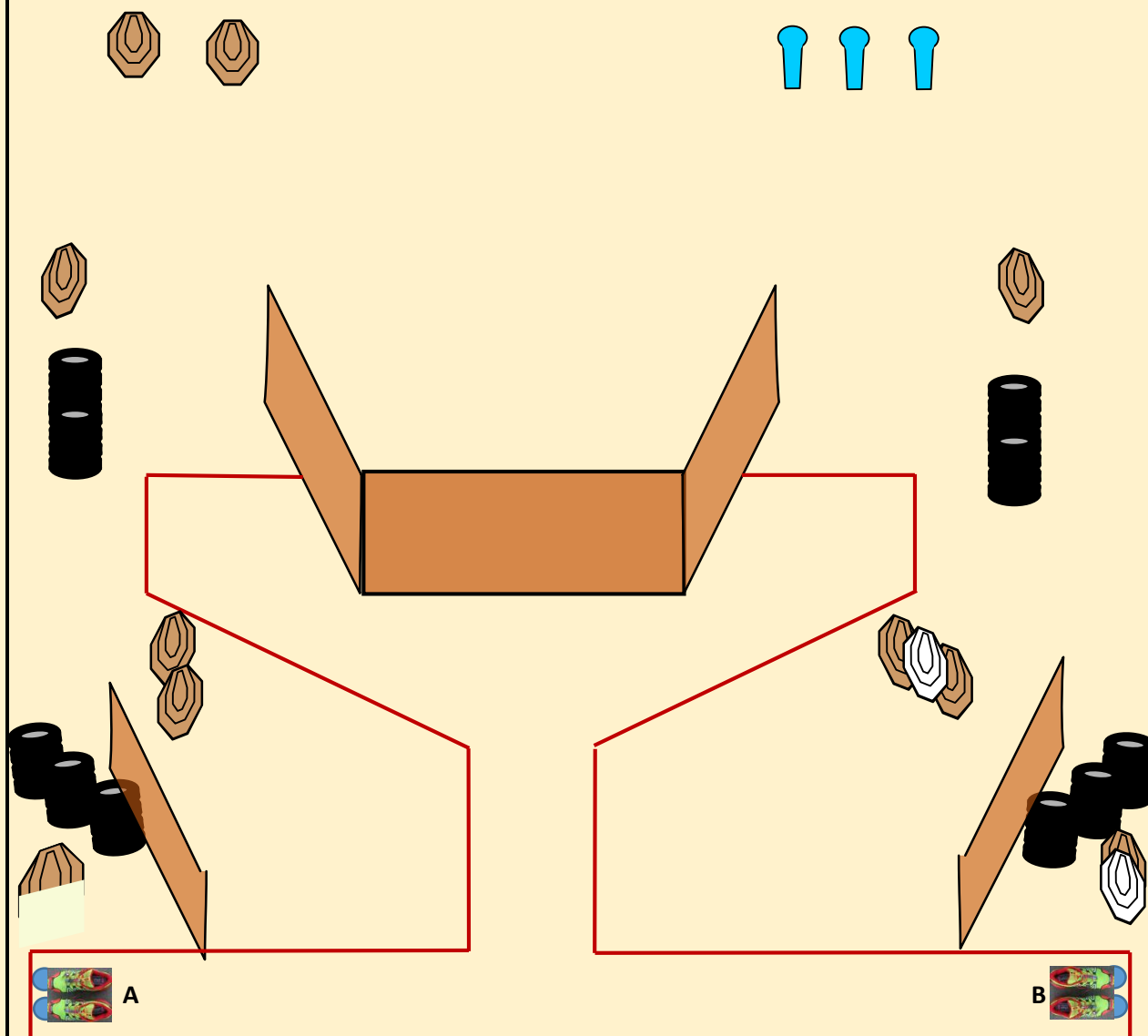
Distanze min/max: 3 -15 m;

Colpi minimi: 23; **Punti massimi:** 115;

Start - stop: Segnale acustico – ultimo colpo;

Angoli di sicurezza: 180° orizzontale -parapalle verticale;

Penalità: come da regolamento F.I.T.D.S.



Stage 5 – long course (S.F.: 28%)

Posizione di partenza: Arma carica in fondina secondo la divisione di appartenenza. Posizione relax.
Talloni che toccano gli appositi segni.

Procedura

Al segnale acustico il tiratore, rispettando le fault-line, ingaggia tutti i bersagli any-order free-style.
PP1 sgancia il bobber BB1.
Tutte le strutture sono hard cover (terra-cielo).

Esercizio: Long Course;

Bersagli: 15 T; 2 NS; 1 P; 1 PP;

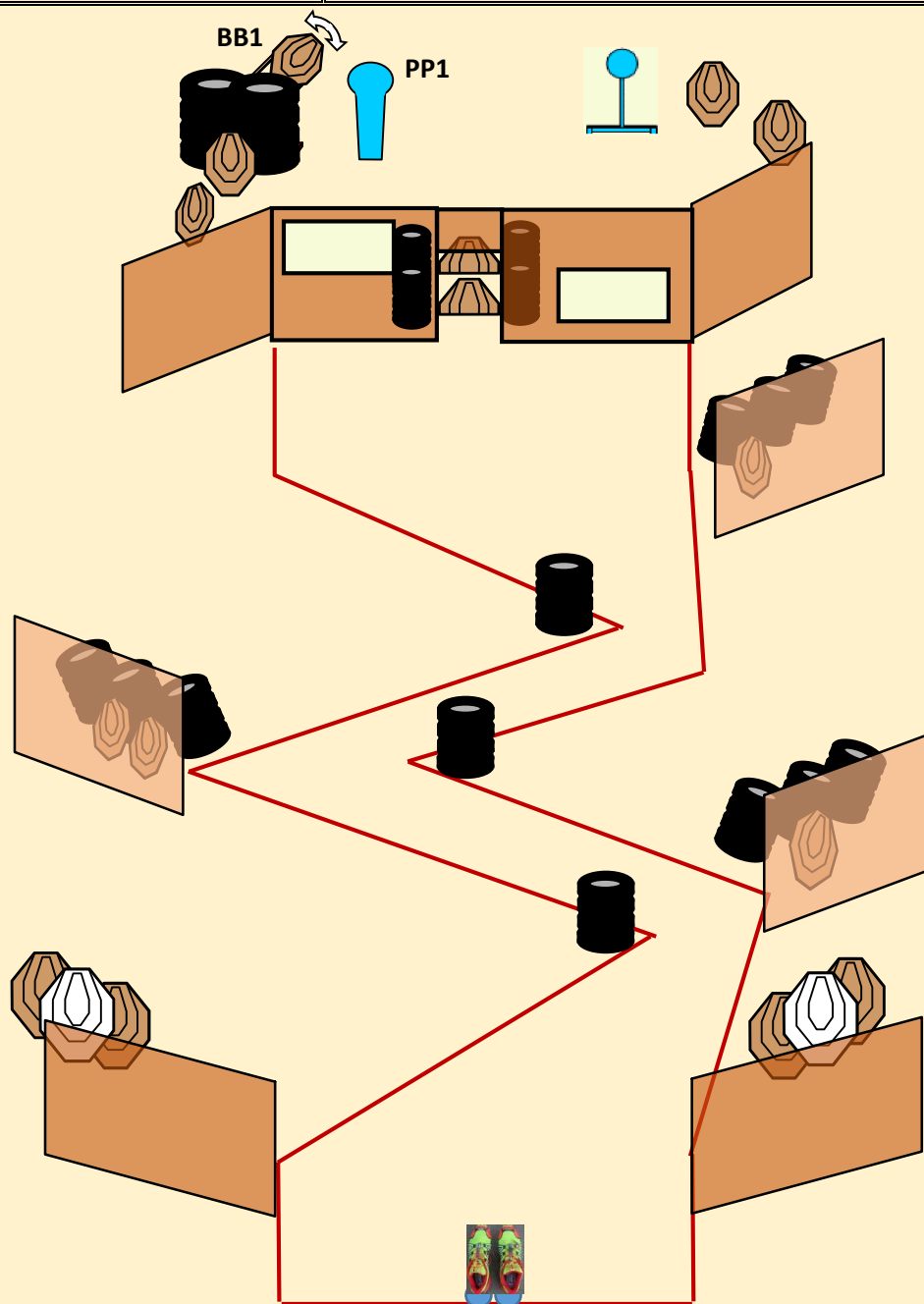
Distanze min/max: 3 -10 m;

Colpi minimi: 32; **Punti massimi:** 160;

Start - stop: Segnale acustico – ultimo colpo;

Angoli di sicurezza: 180° orizzontale -parapalle verticale;

Penalità: come da regolamento F.I.T.D.S.



Stage 6 - medium course (S.F.: 10%)

Posizione di partenza: Arma scarica, caricatore inserito colpo non camerato, poggiata sull'apposito supporto. Tutti gli altri caricatori che si intendono utilizzare poggiati sull'apposito supporto. Partenza: Tiratore steso sul letto, pancia in su, testa in direzione del parapalle.

Procedura

Al segnale acustico il tiratore, rispettando le fault-line, dall'interno della shooting area, ingaggia tutti i bersagli any-order free-style. Tutte le strutture sono hard cover (terra-cielo).

Esercizio: Medium Course;

Bersagli: 5 mini-T; 2 mini-NS; 2 mini-PP;

Distanze: 5 -12 m;

Colpi minimi: 12; **Punti massimi:** 60;

Start - stop: Segnale acustico – ultimo colpo;

Angoli di sicurezza: 180° orizzontale -parapalle verticale;

Penalità: come da regolamento F.I.T.D.S.

