



# **NEW SHOOTING CLUB**

**Castel Volturno**

**Vi invita alla 2<sup>a</sup> Edizione  
Open “La Piana”**

**1<sup>a</sup> Prova  
Campionato Invernale  
Interregionale**

**Sabato 16 e Domenica 17 Gennaio 2016**

# 1ª PROVA - MACROAREA 4 CAMPIONATO INTERREGIONALE

- DATA:** Sabato 16 e Domenica 17 Gennaio 2016.
- LUOGO:** Campo di Tiro – Castel Volturno (Ce).
- ORGANIZZAZIONE:** A cura del New Shooting Club.
- ISCRIZIONI:** Telematica sul sito FITDS-MARE. Ogni concorrente deve essere in regola con l'iscrizione alla FITDS.
- ORARI:** Mattina briefing ore 7:45 inizio gara 8:00; Pomeriggio briefing ore 12:15 inizio gara 12:30.
- MUNIZIONI:** A cura di ogni singolo tiratore; libero l'uso di ogni tipo di palla.
- PREMIAZIONI:** Come da regolamento FITDS.
- RISTORAZIONE:** Sarà presente sul campo un punto ristoro.
- REGOLAMENTO:** IPSC/FITDS 2015.
- MATCH DIRECTOR:** MARTINO MASSIMO
- RANGE MASTER:** a cura della SAFRO.
- RANGE OFFICER:** a cura della SAFRO.

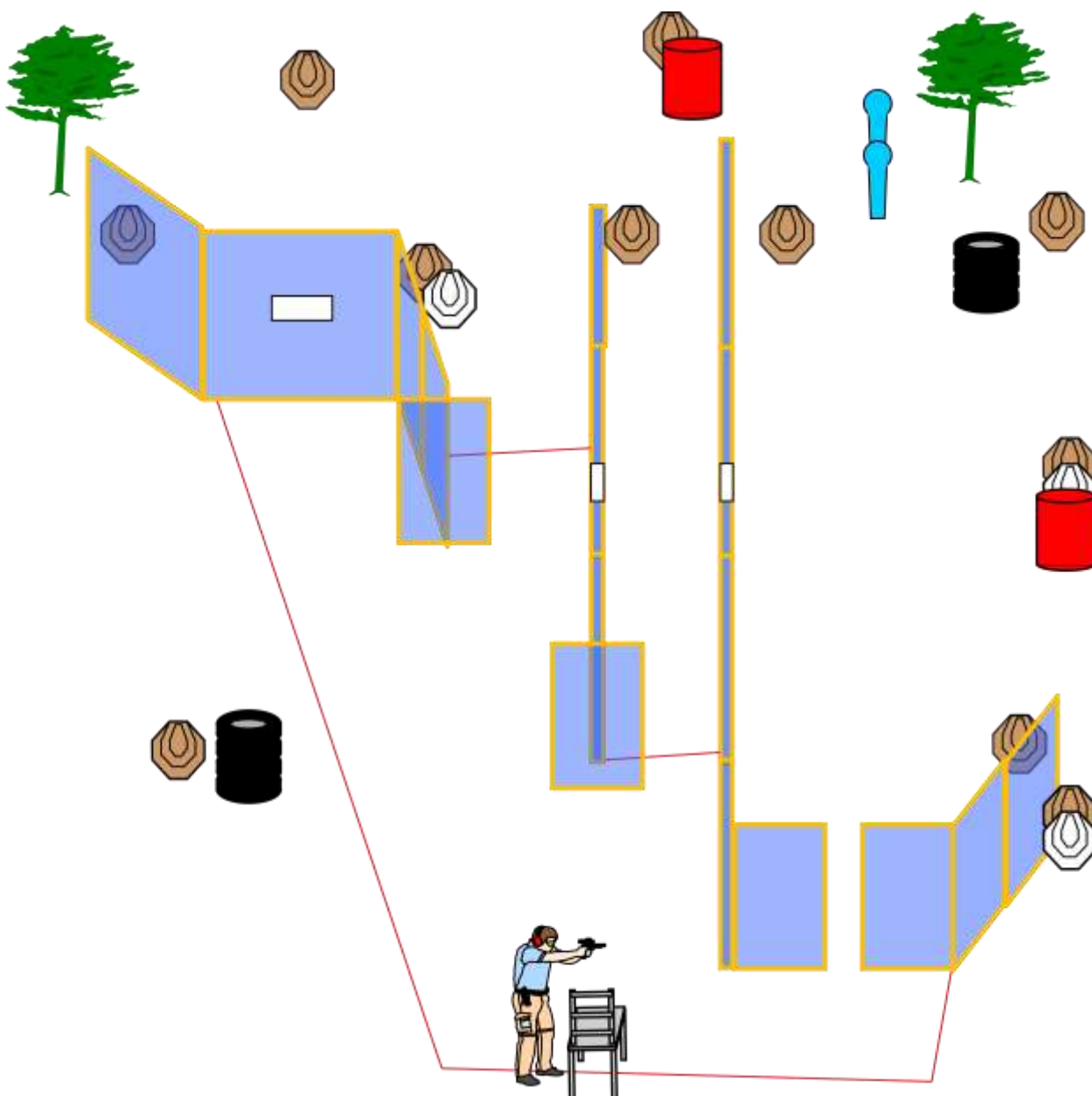
STAGE PROFILE								
STAGE	TIPO	COLPI	PUNTI	TARGET	PEPPER	PLATES	PENALTY TARGET	STAGE %
1	MEDIUM COURSE	24	120	11	2	---	3	20,87
2	SHOORT COURSE	12	60	4	2	2	2	10,43
3	SHOORT COURSE	12	60	4	2	2	1	10,43
4	MEDIUM COURSE	24	120	11	2	---	3	20,87
5	LONG COURSE	31	155	13	2	3	4	26,96
6	SHOORT COURSE	12	60	4	4	---	3	10,43
		115	575	47	14	7	16	100

*N.B.: IL MATCH DIRECTOR, IN FASE D'ALLESTIMENTO, POTREBBE APPORTARE MODIFICHE AGLI ESERCIZI*

## HOTEL LA PERLA \*\*\*\*

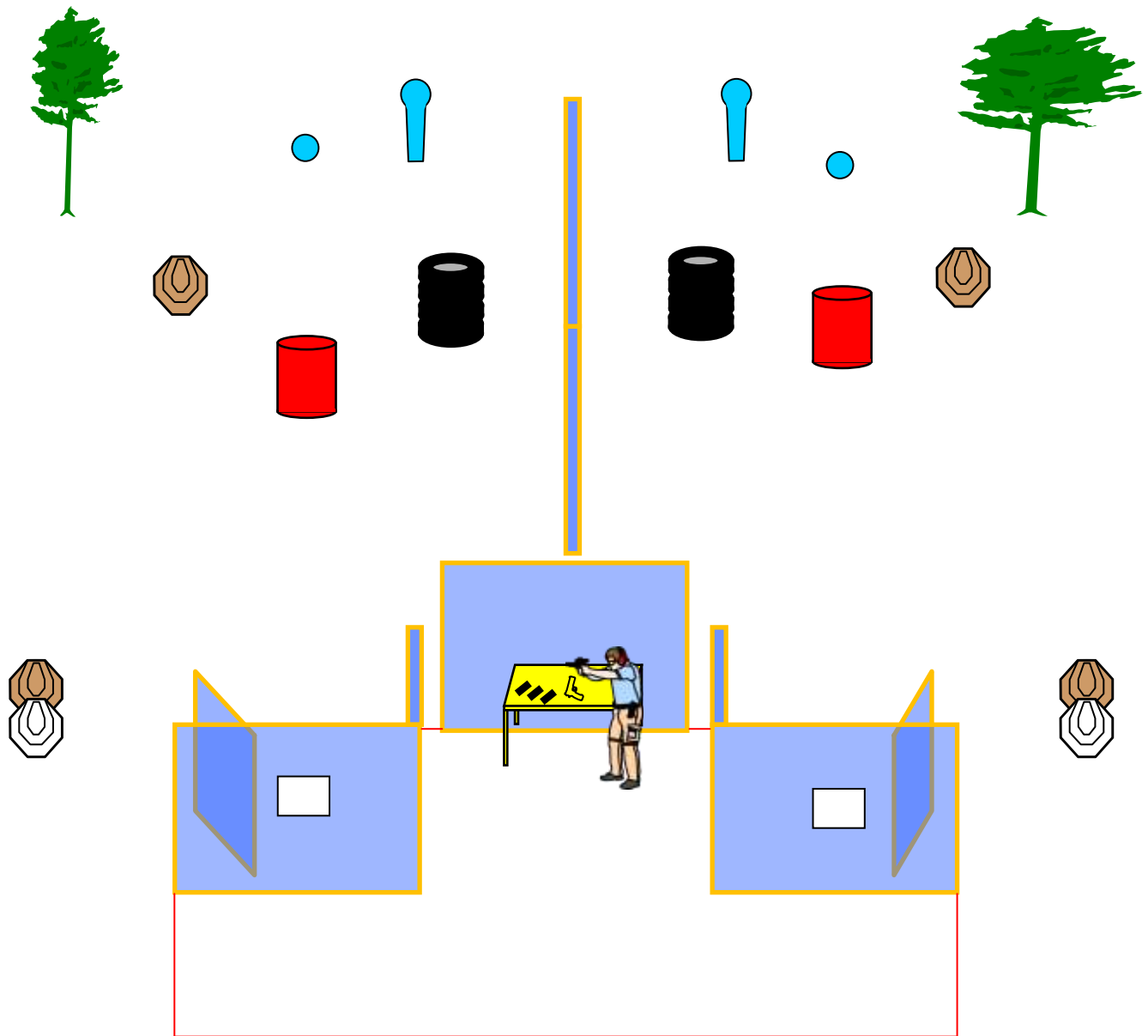
S.S. Domitiana Km. 38.300 - Castel Volturno (Ce) Tel. +39 081 5090257 - Fax +39 081 5090260  
[Info@laperla-hotel.com](mailto:Info@laperla-hotel.com) - [www.laperla-hotel.com](http://www.laperla-hotel.com)





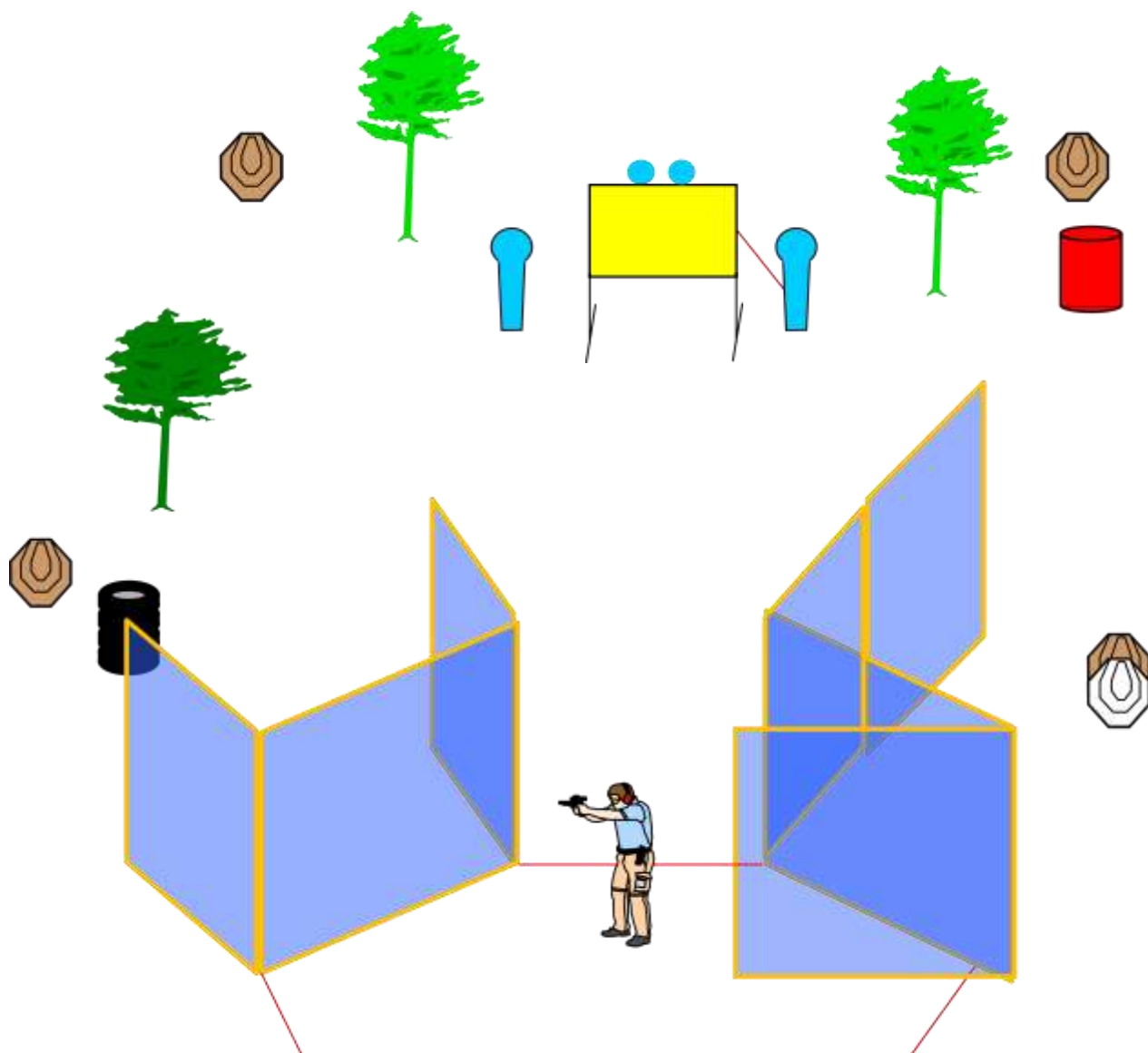
## STAGE 1

<b>ESERCIZIO:</b>	Medium course	<b>BERSAGLI:</b>	11 Classic Targets 2 Mini Pepper 3 Penalty Target
<b>CONTEGGIO:</b>	Comstock	<b>COLPI MINIMI:</b>	24 ROUNDS
<b>DISTANZA :</b>	3-15m	<b>PUNTI:</b>	120 Points
<b>START:</b> <b>STOP:</b>	Segnale acustico Ultimo colpo	<b>PENALITA':</b>	Regolamento IPSC-FITDS ULTIMA EDIZIONE
<b>POSIZIONE DI PARTENZA :</b>	Tiratore seduto, mani poggiate sulle ginocchia, arma carica in fondina senza colpo camerato.		
<b>PROCEDURA :</b>	Al segnale acustico ingaggiare e abbattere i bersagli quando visibili in ordine libero, rispettando folt lain e angoli di sicurezza.		
<b>NOTA :</b>			



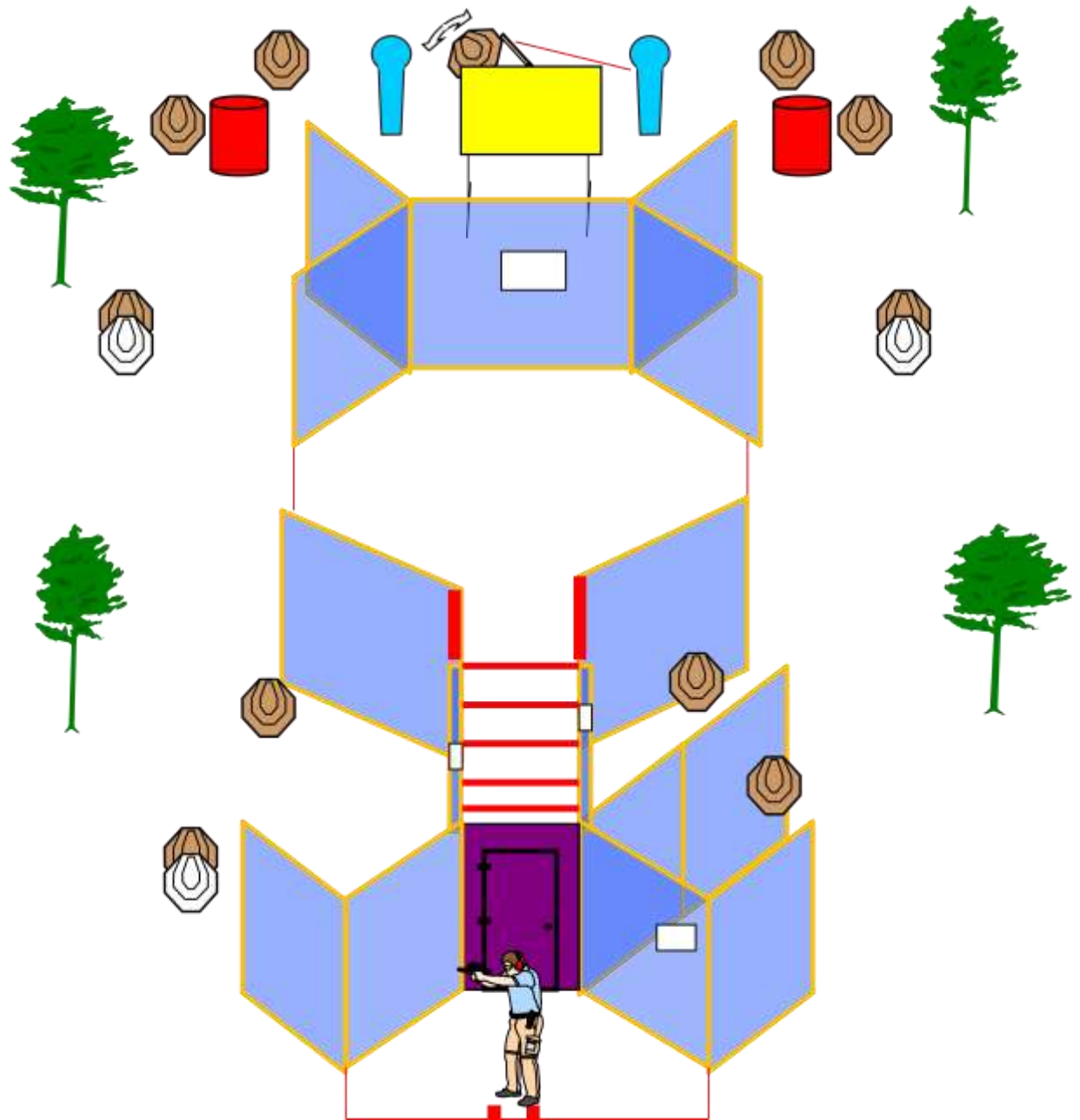
## STAGE 2

<b>ESERCIZIO:</b>	Shoort course	<b>BERSAGLI:</b>	4 Classic Targets 2 Pepper Poppers – 2 plates 2 Penalty Target
<b>CONTEGGIO:</b>	Comstock	<b>COLPI MINIMI:</b>	12 ROUNDS
<b>DISTANZA :</b>	2-18 m	<b>PUNTI:</b>	60 Points
<b>START:</b> <b>STOP:</b>	Segnale acustico Ultimo colpo	<b>PENALITA':</b>	Regolamento IPSC-FITDS ULTIMA EDIZIONE
<b>POSIZIONE DI PARTENZA :</b>	Tiratore con le mani che toccano gli appositi segni, arma poggiata in piano sul tavolo completamente scarica insieme a tutti i caricatori che si intende utilizzare		
<b>PROCEDURA :</b>	Al segnale acustico ingaggiare ed abbattere i bersagli quando visibili in ordine libero rispettando folt lain e angoli di sicurezza		
<b>NOTA :</b>			



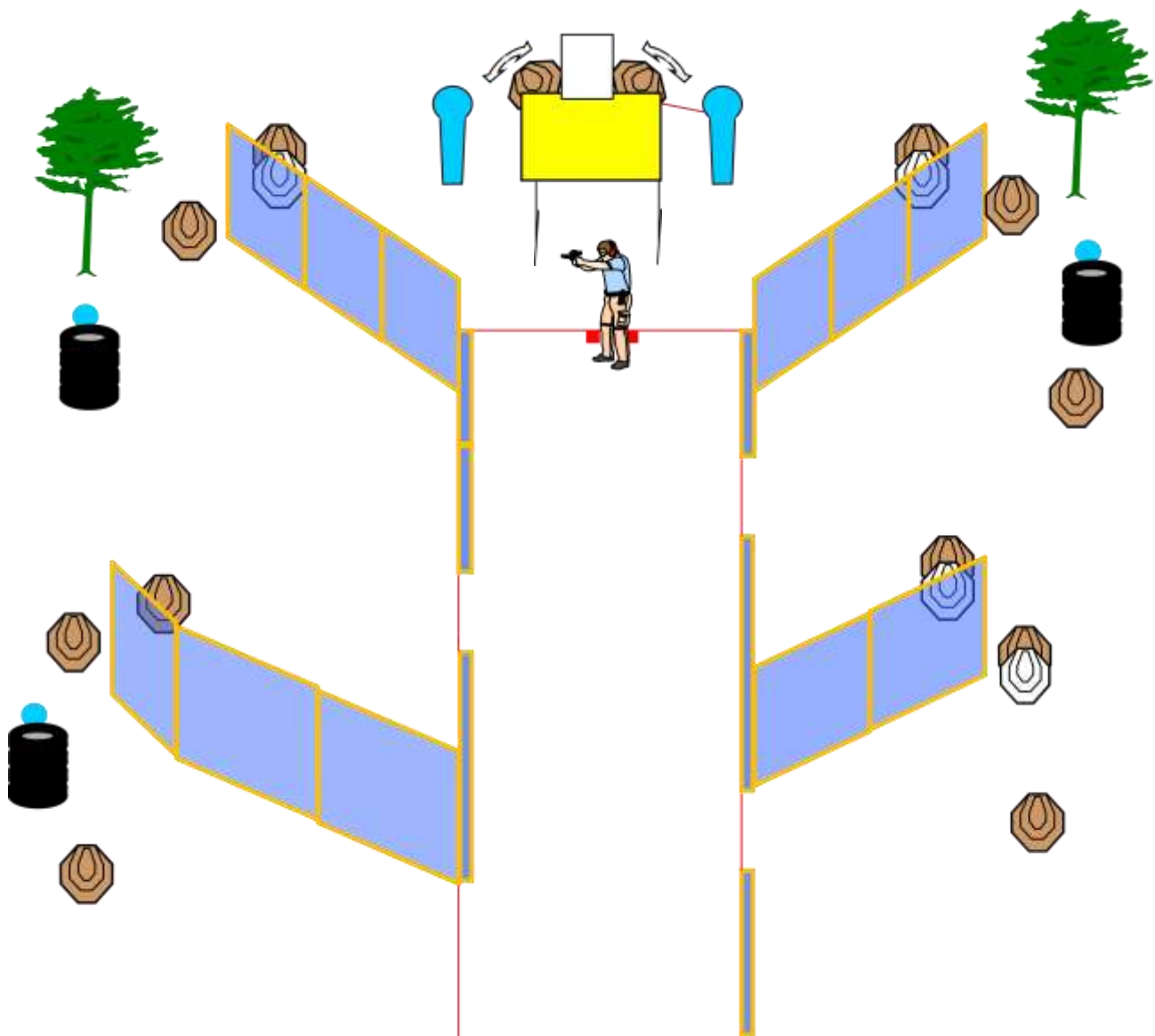
## STAGE 3

<b>ESERCIZIO:</b>	Shoort course	<b>BERSAGLI:</b>	4 Classic Targets 2 Pepper Poppers – 2 Plates 1 Penalty Target
<b>CONTEGGIO:</b>	Comstock	<b>COLPI MINIMI:</b>	12 ROUNDS
<b>DISTANZA :</b>	6-18 m	<b>PUNTI:</b>	60 Points
<b>START:</b> <b>STOP:</b>	Segnale acustico Ultimo colpo	<b>PENALITA':</b>	Regolamento IPSC-FITDS ULTIMA EDIZIONE
<b>POSIZIONE DI PARTENZA :</b>	Surrender all'interno della shooting area, arma in fondina condizione di pronto.		
<b>PROCEDURA :</b>	Al segnale acustico ingaggiare ed abbattere i bersagli quando visibili in ordine libero rispettando folt lain e angoli di sicurezza		
<b>NOTA :</b>	Pepper 1 se abbattuto attiva bobber		



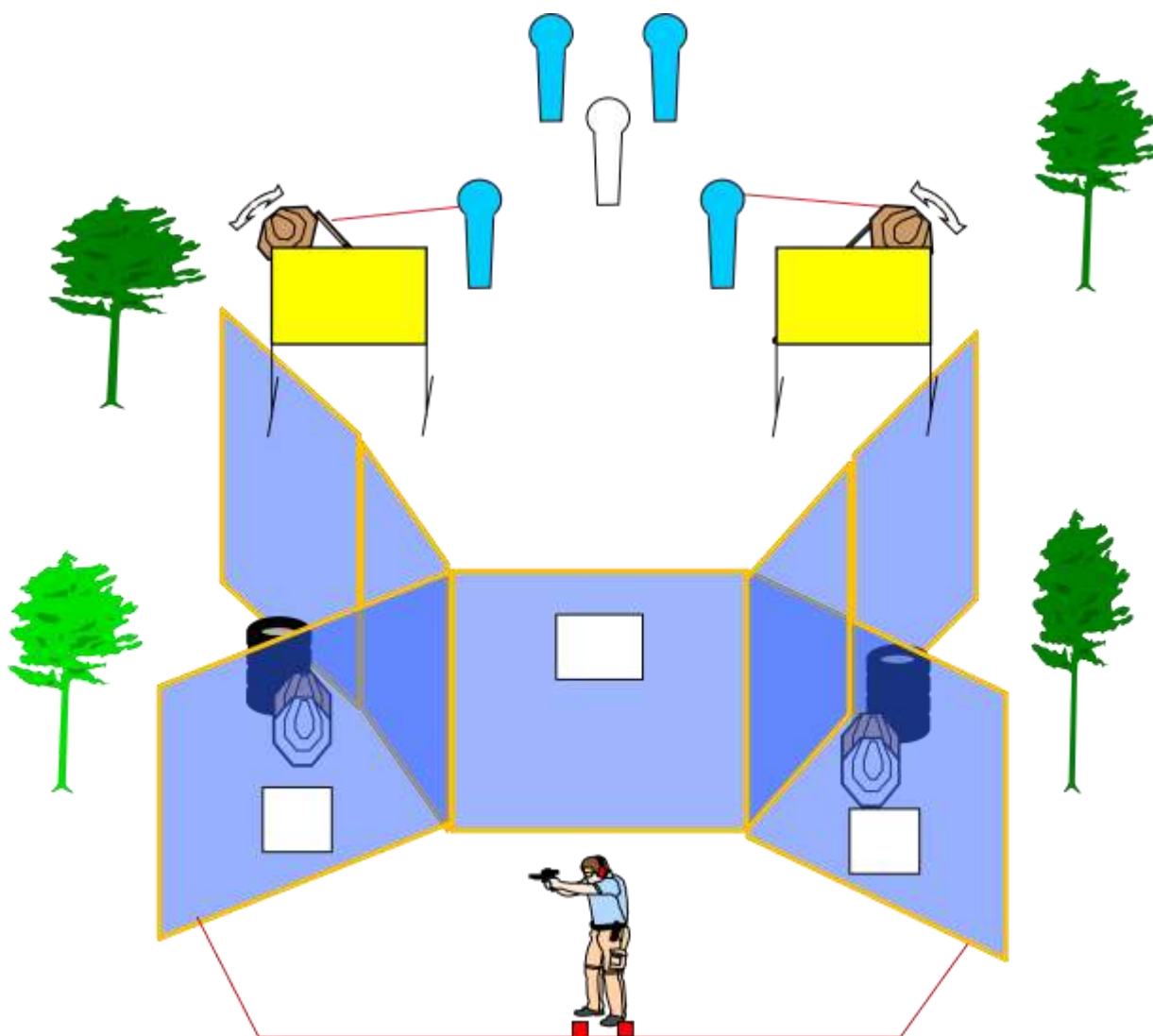
## STAGE 4

<b>ESERCIZIO:</b>	Medium course	<b>BERSAGLI:</b>	11 Classic Targets 2 Mini Pepper 3 Penalty Target
<b>CONTEGGIO:</b>	Comstock	<b>COLPI MINIMI:</b>	24 ROUNDS
<b>DISTANZA :</b>	3-10 m	<b>PUNTI:</b>	120 Points
<b>START:</b> <b>STOP:</b>	Segnale acustico Ultimo colpo	<b>PENALITA':</b>	Regolamento IPSC-FITDS ULTIMA EDIZIONE
<b>POSIZIONE DI PARTENZA :</b>	Talloni che toccano gli appositi segni, posizione relax, arma carica in fondina.		
<b>PROCEDURA :</b>	Al segnale acustico ingaggiare ed abbattere i bersagli quando visibili in ordine libero rispettando folt lain e angoli di sicurezza		
<b>NOTA :</b>	Pepper 2 se abbattuto attiva bobber – N.B.: la porta va aperta tirando la maniglia. Ogni asticella abbattuta verrà dato un errore di procedura. <b>Le aste laterali all'uscita del cooper tunnel indicano il punto di non ritorno.</b>		



## STAGE 5

<b>ESERCIZIO:</b>	Long course	<b>BERSAGLI:</b>	13 Classic Targets 2 Mini Pepper – 3 Plates 4 Penalty Target
<b>CONTEGGIO:</b>	Comstock	<b>COLPI MINIMI:</b>	31 ROUNDS
<b>DISTANZA :</b>	5-15 m	<b>PUNTI:</b>	155 Points
<b>START:</b> <b>STOP:</b>	Segnale acustico Ultimo colpo	<b>PENALITA':</b>	Regolamento IPSC-FITDS ULTIMA EDIZIONE
<b>POSIZIONE DI PARTENZA :</b>	Punte dei piedi che toccano gli appositi segni, posizione relax, arma carica in fondina.		
<b>PROCEDURA :</b>	Al segnale acustico ingaggiare ed abbattere i bersagli quando visibili in ordine libero rispettando folt lain e angoli di sicurezza		
<b>NOTA :</b>	Il Mini Pepper 1 se abbattuto attiva bobber.		



## STAGE 6

<b>ESERCIZIO:</b>	Shoort course	<b>BERSAGLI:</b>	4 Classic Targets 2 Pepper Poppers – 2 Mini Pepper 2 Penalty Targe- 1Pepper Penalty
<b>CONTEGGIO:</b>	Comstock	<b>COLPI MINIMI:</b>	12 ROUNDS
<b>DISTANZA :</b>	2-13 m	<b>PUNTI:</b>	60 Points
<b>START:</b> <b>STOP:</b>	Segnale acustico Ultimo colpo	<b>PENALITA':</b>	Regolamento IPSC-FITDS ULTIMA EDIZIONE
<b>POSIZIONE DI PARTENZA :</b>	Tiratore con i talloni che toccano gli appositi segni, arma in fondina condizione di pronto.		
<b>PROCEDURA :</b>	Al segnale acustico ingaggiare ed abbattere i bersagli quando visibili in ordine libero rispettando folt lain e angoli di sicurezza		
<b>NOTA :</b>	I Mini Pepper 1 e 2 attivano i bobber		