



FEDERAZIONE ITALIANA
TIRO DINAMICO SPORTIVO



DISCIPLINA SPORTIVA
ASSOCIATA RICONOSCIUTA
DAL CONI



DYNAMIC SHOOTING LEAGUE

organizza in data **27 / 28 Febbraio 2016**

Gara di Tiro Dinamico – 4° Prova C.I.I. – MacroArea 3 - FITDS 2016

3° Trofeo Città di FILOTTRANO

Campo di tiro di Filottrano (An)

PARTECIPAZIONE : possono partecipare alla gara tutti i tiratori in regola con il tesseramento 2016, secondo quanto previsto dal Regolamento Sportivo FITDS 2016

A TUTTI I PARTECIPANTI VERRA' OFFERTO UN SIMPATICO GADGET

ORARI di GARA :
- Sabato 27 Febbraio (turno UNICO):
RITROVO: ore 12.30 – INIZIO GARA: ore 13.00
- Domenica 28 Febbraio (DOPPIO turno):
1° turno: RITROVO: ore 8.00 – INIZIO GARA: ore 8.30
2° turno: RITROVO: ore 12.00 – INIZIO GARA: ore 12.30

SVOLGIMENTO : 6 esercizi per un totale di circa 111 colpi minimi.

MATCH DIRECTOR : ***Mr. LUCA RICCIARDI***

QUARTER MASTER : ***Mr. RINALDO GRATTINI***

ARBITRAGGIO: a cura del SAFRO



DIVISIONI AMMESSE: Standard, Open, Production, Classic, Revolver

CLASSIFICHE e PREMIAZIONI : come da Regolamento Sportivo FITDS 2016

ISCRIZIONI:

ESCLUSIVAMENTE: Via telematica sistema **Ma.Re.**

INFORMAZIONI:

Luca RICCIARDI: ilsensei@libero.it – 335 5311338
www.dynamicshooting.it

MUNIZIONI ed ARMI:

A cura di ogni tiratore, secondo il regolamento I.P.S.C. / F.I.T.D.S.
NON sarà possibile acquistare presso il Campo di Tiro, alcun tipo di munizione, i tiratori devono essere in regola sotto la loro responsabilità con le norme di legge previste per l'uso ed il porto d'armi. L'organizzazione declina ogni responsabilità per il mancato rispetto delle norme di Legge.

Come arrivare al campo:

Il campo di tiro è ubicato sul territorio del Comune di Filottrano (An), Per accedere, da via Fraschetale Alto (Filottrano).

Le coordinate da impostare sul navigatore satellitare sono N 43.46159° - E 13.32649°

Uscire ad Ancona-Nord Autostrada A14, e seguire le molteplici indicazioni per Jesi - Osimo - Filottrano (An). Alla Frazione "Ponte Musone", (sempre in direzione Filottrano), inizierà una salita per circa 700 mt. , al termine della quale dovrete girare a sinistra, imboccando così via Fraschetale.

Questa via è la strada di crinale, quindi di facilissima individuazione, dopo un chilometro circa troverete alla Vs. sinistra il cancello di ingresso al campo di tiro.

Per info più dettagliate, consultare: www.dynamicshooting.it

Sul campo sarà presente un punto di ristoro.

Ristorante Agriturismo La Maddalena

60024 Filottrano (AN) V. Storaco, 3

tel: 071 7222294

cell: 338 1297355

Ristorante Hotel 7 Colli

60024 Filottrano (AN) V. Gemme, 1

tel: 071 7220104 – 071 7220833

fax: 071 7227014

Agriturismo Il Moro Degli Alpaca

60024 Filottrano (AN) Via S. Pietro, 11

tel: 071 7223638

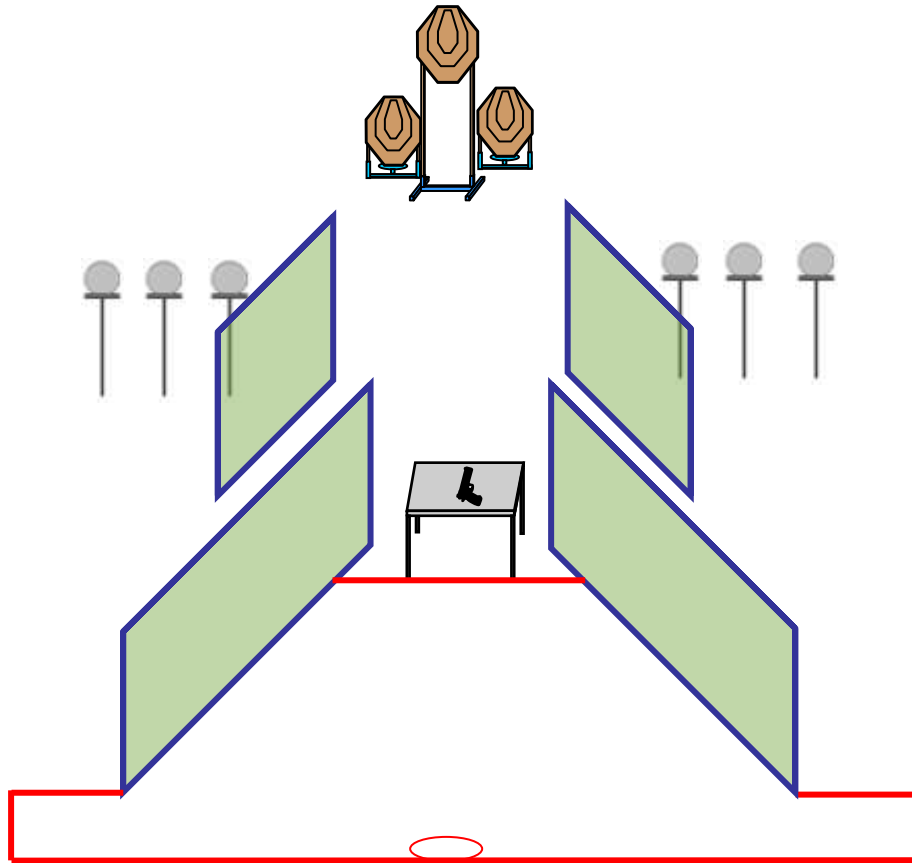
Agriturismo La Roverella Camere, Bed & Breakfast Ristorazione, Cucina Tipica

60024 Filottrano (AN) V. S. Pietro, 37

tel: 071 7222178

cell: 333 5825144


STAGE 1 - Short Course – “FAST or ACCURATE”



INFO 1

TYPE:	SHORT course.	TARGETS:	<ul style="list-style-type: none"> • 3 Classic Targets • 6 Metal Plates
SCORING:	Comstock.	MINIMUM ROUNDS:	12 Rounds.
DISTANCES:	6 -14 m	MAX POINTS:	60 Points.
START:	Audible signal	PENALTIES:	As per current edition of IPSC Rule Book.
STOP:	Last shot.		
START POSITION:	In piedi, posizione relax, con i talloni che toccano gli appositi segni, rivolto al parapalle, arma carica sul tavolo (volata rivolta al parapalle).		
PROCEDURE:	Al segnale acustico il tiratore ingaggia i bersagli quando visibili in ordine libero, rispettando fault-lines ed angoli di sicurezza. (parapalle in elevazione – 180° laterali)		
NOTE:			

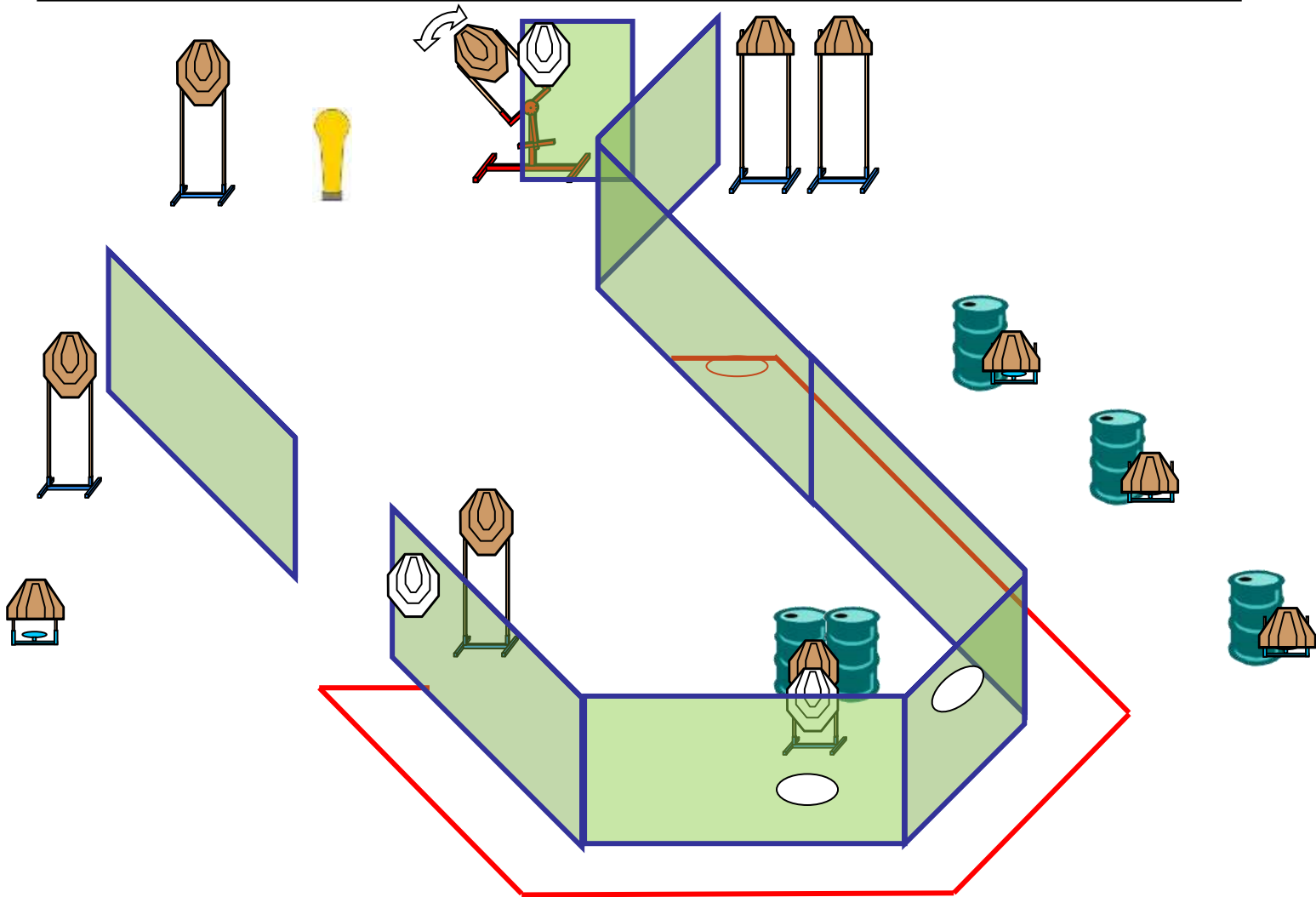
STAGE 2 - Short Course - "ONE by ONE"



INFO 2

TYPE:	SHORT Course.	TARGETS:	<ul style="list-style-type: none"> • 6 MINI Targets • 4 CLASS. Target • 4 Penalty Target
SCORING:	Comstock.	MINIMUM ROUNDS:	10 Rounds.
DISTANCES:	5- 12 m	MAX POINTS:	50 Points.
START:	Audible signal	PENALTIES:	As per current edition of IPSC Rule Book.
STOP:	Last shot.		
START POSITION:	Tiratore Seduto, mani con le dita incrociate sulla testa, arma SCARICA e TUTTI i caricatori che si intendono utilizzare sul tavolo (il tutto come mostrato dall'RO).		
PROCEDURE:	Al segnale acustico, il tiratore ingaggia i bersagli RIMANENDO SEDUTO, rispettando Fault Line ed angoli di sicurezza. (180° laterali e parapalle in elevazione)		
NOTE:	è richiesto 1 colpo minimo a sagoma.		

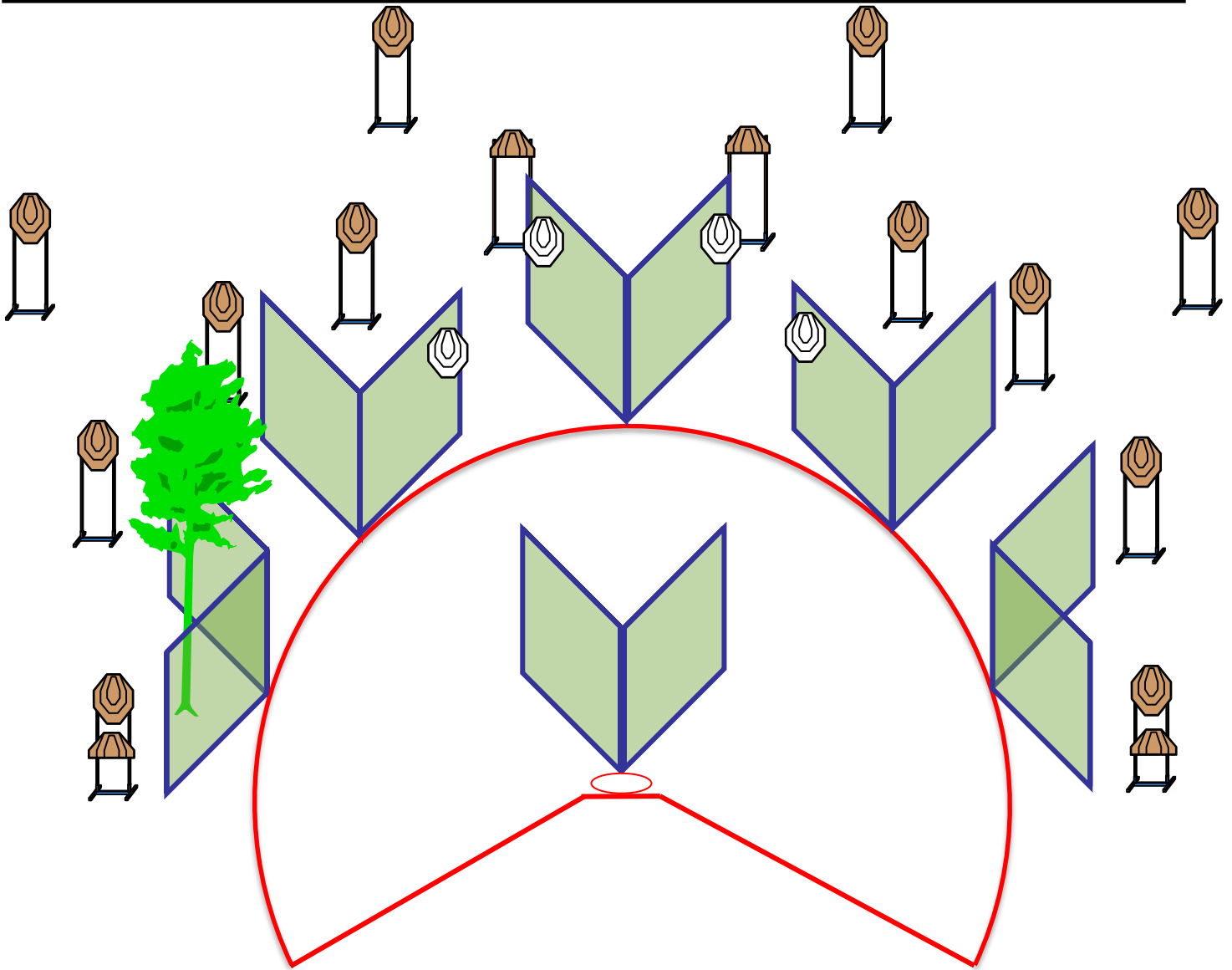
STAGE 3 - Medium Course – “DANGEROUS DIRECTION”



INFO 3

TYPE:	MEDIUM course.	TARGETS:	<ul style="list-style-type: none"> • 11 Classic Targets • 3 Penalty Target • 1 Pepper Popper
SCORING:	Comstock.	MINIMUM ROUNDS:	23 Rounds.
DISTANCES:	3 -15 m	MAX POINTS:	115 Points.
START:	Audible signal	PENALTIES:	As per current edition of IPSC Rule Book.
STOP:	Last shot.		
START POSITION:	In piedi, posizione relax, punte dei piedi che toccano gli appositi segni, rivolto al parapalle, arma in fondina in condizione di pronto come previsto nelle varie divisioni		
PROCEDURE:	Al segnale acustico il tiratore ingaggia i bersagli quando visibili in ordine libero, rispettando fault-lines ed angoli di sicurezza. (parapalle in elevazione – 180° laterali)		
NOTE:	abbattendo PP1 si attiva il target oscillante (che resta visibile alla fine del movimento)		

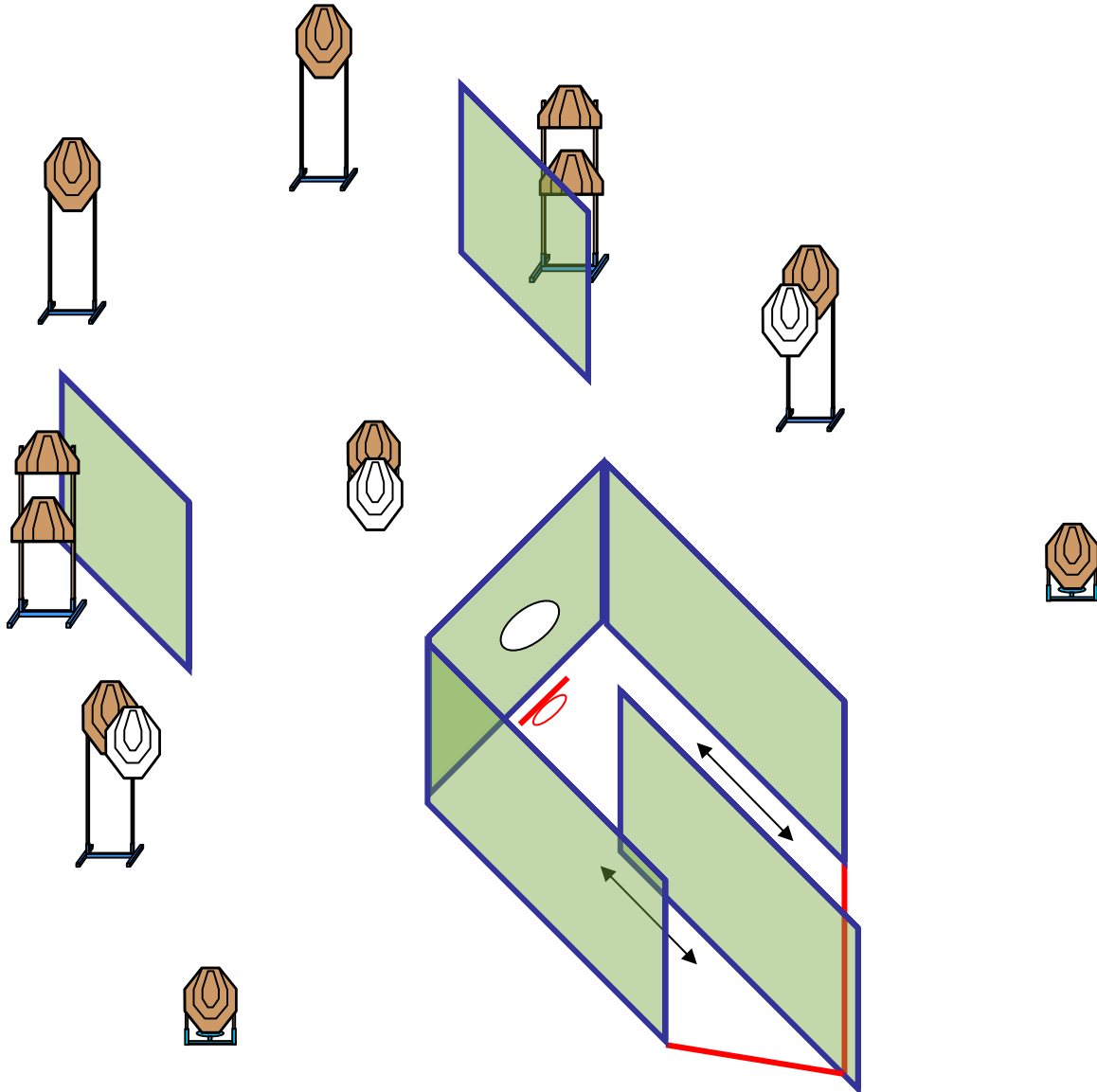
STAGE 4 - LONG Course – “ the RING ”



INFO 4

TYPE:	LONG Course.	TARGETS:	<ul style="list-style-type: none"> • 16 Classic Targets • 4 Penalty Target
SCORING:	Comstock.	MINIMUM ROUNDS:	32 Rounds.
DISTANCES:	5- 18 m	MAX POINTS:	160 Points.
START:	Audible signal	PENALTIES:	As per current edition of IPSC Rule Book.
STOP:	Last shot.		
START POSITION:	in piedi, posizione relax, rivolto al parapalle, talloni che toccano gli appositi segni, arma carica in fondina, colpo NON camerato (Opz. 2).		
PROCEDURE:	Al segnale acustico il tiratore ingaggia i bersagli quando visibili in ordine libero rispettando Fault Line ed angoli di sicurezza. (180° laterali e parapalle in elevaz.)		
NOTE			

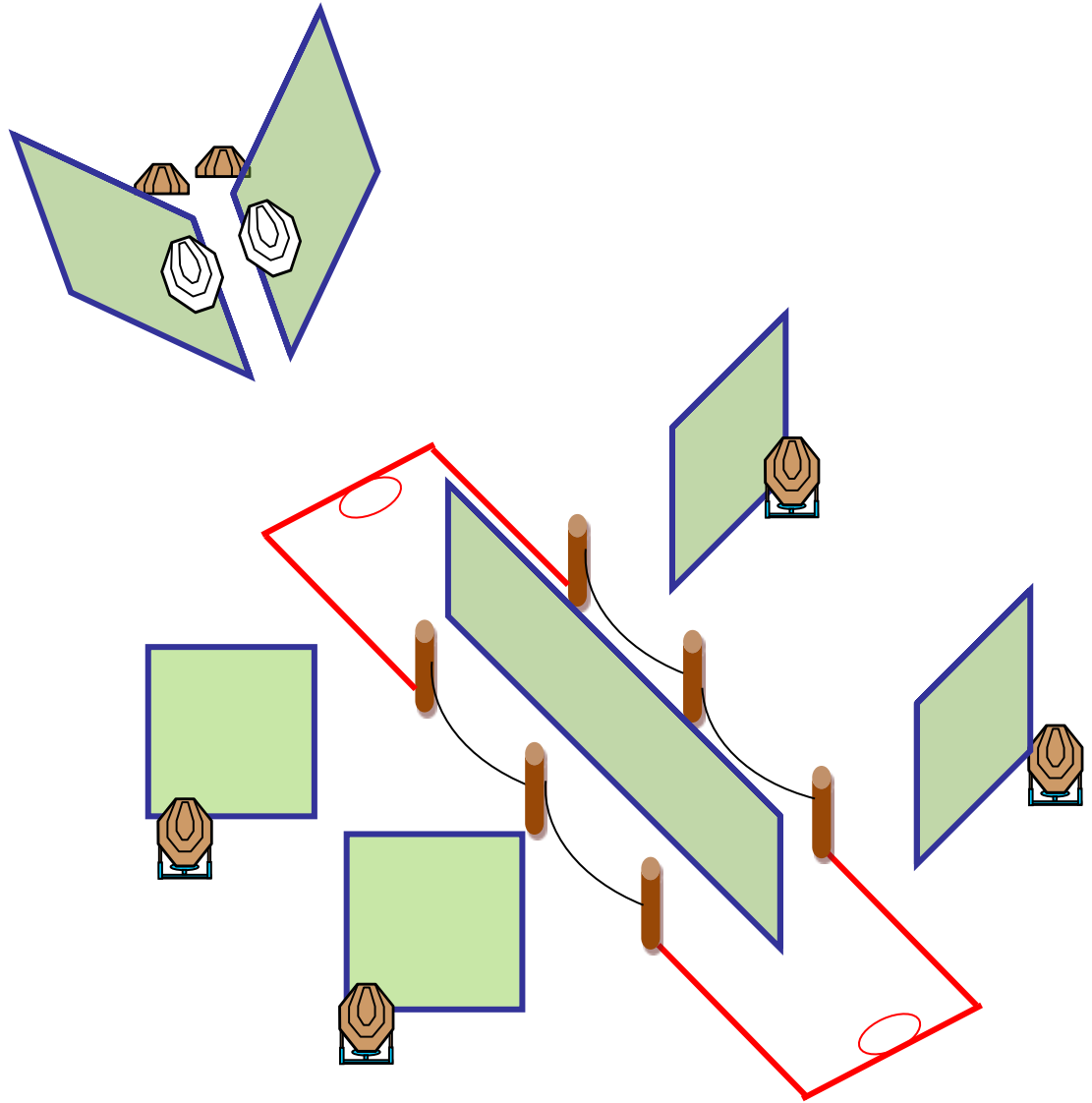
STAGE 5 – Medium Course – “LABYRINTH II°”



INFO 5

TYPE:	MEDIUM Course	TARGETS:	<ul style="list-style-type: none"> • 11 Classic-Targets • 3 Penalty Target
SCORING:	Comstock	ROUNDS:	22 Rounds.
DISTANCES:	4-15 mt.	MAX POINTS:	110 Points.
START:	Audible signal	PENALTIES:	As per current edition of IPSC Rule Book.
STOP:	Last shot.		
START POSITION:	In piedi, posizione relax, con le punte dei piedi che toccano gli appositi segni, rivolto al parapalle, arma in fondina in condizione di pronto come previsto nelle varie divisioni.		
PROCEDURE:	Al segnale acustico il tiratore ingaggia i bersagli in ordine libero, rispettando le fault-lines e gli angoli di sicurezza: 180° laterali ed i parapalle in elevazione.		

STAGE 6 - SHORT Course: "Up & Down"



INFO 6

TYPE:	SHORT Course	TARGETS:	<ul style="list-style-type: none"> • 6 Classic Targets • 2 Penalty Target
SCORING:	Comstock.	MINIMUM ROUNDS:	12 Rounds.
DISTANCES:	5- 15 mt.	MAX POINTS:	60 Points.
START:	Audible signal	PENALTIES:	As per current edition of IPSC Rule Book.
STOP:	Last shot.		
START POSITION:	In piedi, posizione relax, con i talloni o le punte, che toccano gli appositi segni in A o B, a scelta del Tiratore, rivolto al parapalle, arma carica in fondina in condizione di pronto.		
PROCEDURE:	Al segnale acustico ingaggiare i bersagli quando visibili in ordine libero dall'interno della shooting area. angoli di sicurezza. (180° laterali e parapalle in elevaz.)		

MATCH PROFILE

STAGE	COURSE TIPE	COUNT METHOD	PAPER TARGETS	METAL	PENALTY TARGETS	MIN. ROUNDS	MAX POINTS
1	SHORT COURSE	COMSTOCK	3	6	-	12	60
2	SHORT COURSE	COMSTOCK	5 MINI	-	2	10	50
3	MEDIUM COURSE	COMSTOCK	11	1	3	23	115
4	LONG COURSE	COMSTOCK	16	-	4	32	160
5	MEDIUM COURSE	COMSTOCK	11	-	3	22	110
6	SHORT COURSE	COMSTOCK	6	-	2	12	60
<u>TOTAL</u>			52	7	14	111	555

E' vietato utilizzare qualsiasi tipo di abbigliamento militare, paramilitare, e/o accessori che possano ledere l'immagine della F.I.T.D.S.