



SABATO 30 E DOMENICA 31 GENNAIO 2016
II CLUB T.D.S. INTERFORZE LIVORNO
II TIRO A SEGNO NAZIONALE SEZIONE DI CECINA

Sono lieti di invitarvi al:

9° TROFEO COSTA ETRUSCA

GARA VALIDA PER IL C.I.I. AREA 3

6 stages colpi minimi 113

MATCH DIRECTOR	Giulio Del Rosario
INFO Barbara Creatini TSN Cecina	3479026474 0586/677631
MAIL	barbaracreatini@msn.com
LUOGO	TSN Cecina Loc. La California (LI)
QUOTA ISCRIZIONE	da versare in via telematica tramite sistema M.A.R.E. I tiratori dovranno essere in regola con l'iscrizione alla F.I.T.D.S. 2016
CLASSIFICHE	Individuali: come da regolamento C.I.I.
DIVISION	Open, Standard, Production, Revolver, Classic
MUNIZIONI	libero uso di ogni tipo di palla è possibile acquisto sul campo
ARBITRAGGIO	A cura S.A.F.R.O..
REGOLAMENTO	valido il regolamento F.I.T.D.S. ultima edizione, e relativo regolamento sportivo
ORARI GARA	La gara come da regolamento verrà effettuata in 2 turni (mattina e pomeriggio) per le due giornate di gara con i seguenti orari: 1° TURNO ORE 8,00 (ritrovo ore 7,45 per il giorno di gara prescelto) 2°TURNO ORE 12,30 (ritrovo ore 12,15 per il giorno di gara prescelto) Numero massimo tiratori 192 (96 sabato 96 domenica) (8 TIRATORI X GRUPPO)
PREMIAZIONI	Individuali, come previsto dal regolamento F.I.T.D.S.

COME SI ARRIVA AL POLIGONO

**IL POLIGONO SI TROVA A CIRCA 40 KM A SUD DI LIVORNO, CECINA, PER CHI VIENE DA NORD IMMETTERSI SULLA S.S. 1 AURELIA, USCIRE A LA CALIFORNIA E PROCEDERE DI NUOVO VERSO SUD PER 600 MT, SI TROVERÀ UN DISTRIBUTORE ERG. APPENA PASSATO GIRARE A DESTRA E SEGUIRE LE INDICAZIONI. STESSO DISCORSO PER CHI PROVIENE DA SUD: SEMPRE SULLA VARIANTE S.S. 1 AURELIA, USCITA LA CALIFORNIA.
COORDINATE GPS 43°16'53" N 10°32'28" E**

MATCH PROFILE

Stage	Conteggio	Tipo	Classic Target	Peppers	Plates	Penalty Target	Minimum Rounds	Maximum Points
1	Comstock	Short	4	4	/	2	12	60
2	Comstock	Short	4	/	1	/	9	45
3	Comstock	Short	6	/	/	2	12	60
4	Comstock	Medium	10	2	2	4	24	120
5	Comstock	Medium	10	2	2	2	24	120
6	Comstock	Long	16	/	/	4	32	160
Totali			50	8	5	14	113	565

PUNTO DI RISTORO SUL POSTO

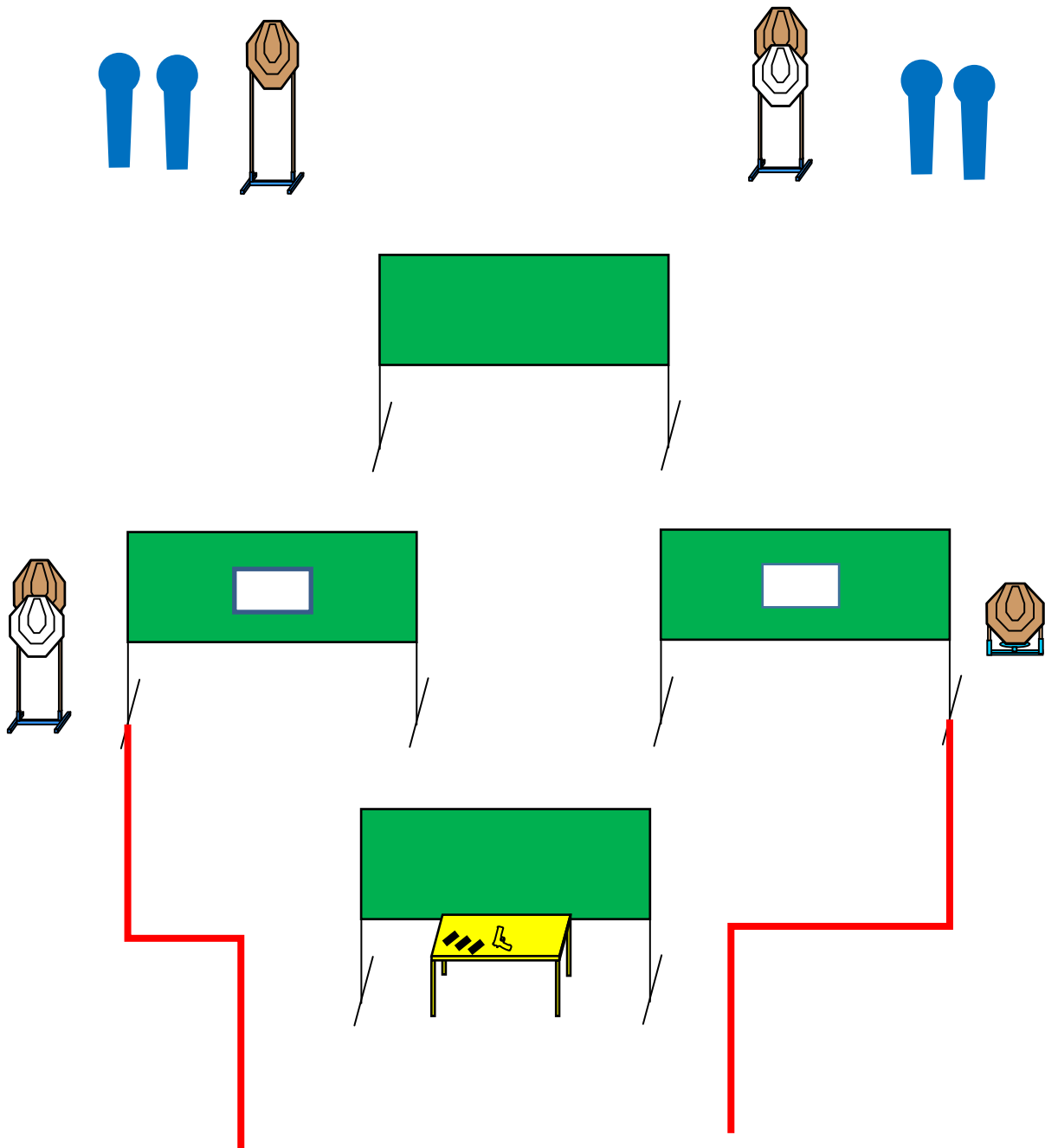
Dove alloggiare

Hotel IL PALAZZACCIO Via Aurelia Sud 300 Cecina www.hotelpalazzaccio.it
Tel. 0586682510

Hotel IL GABBIANO Viale della Vittoria 109 Cecina Mare, www.ilgabbiano-hotel.com Tel.0586620183

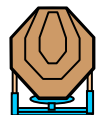
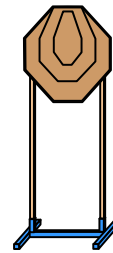
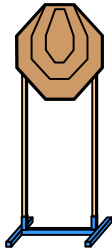
STAGE 1

SHORT Course	
COLPI MINIMI : 12	4 Classic Target
PUNTEGGIO MASSIMO :	4 Mini Pepper
CONTEGGIO : Comstock	2 Penalty Target
DISTANZE : 3 - 18 mt	
TUTTI I RIPARI SONO HARD COVER	
Partenza: partenza all'interno del box, arma scarica in posizione FLAT sul tavolo unitamente a tutti i caricatori che si intendono usare	
Procedura: al segnale acustico si ingaggiano le sagome any order free style rispettando le fault line e gli angoli di sicurezza	
Penalità come da regolamento I.P.S.C.	
Angoli di sicurezza 180 ° orizzontale e non oltre il parapalle in verticale	
Start segnale acustico, stop ultimo colpo.	



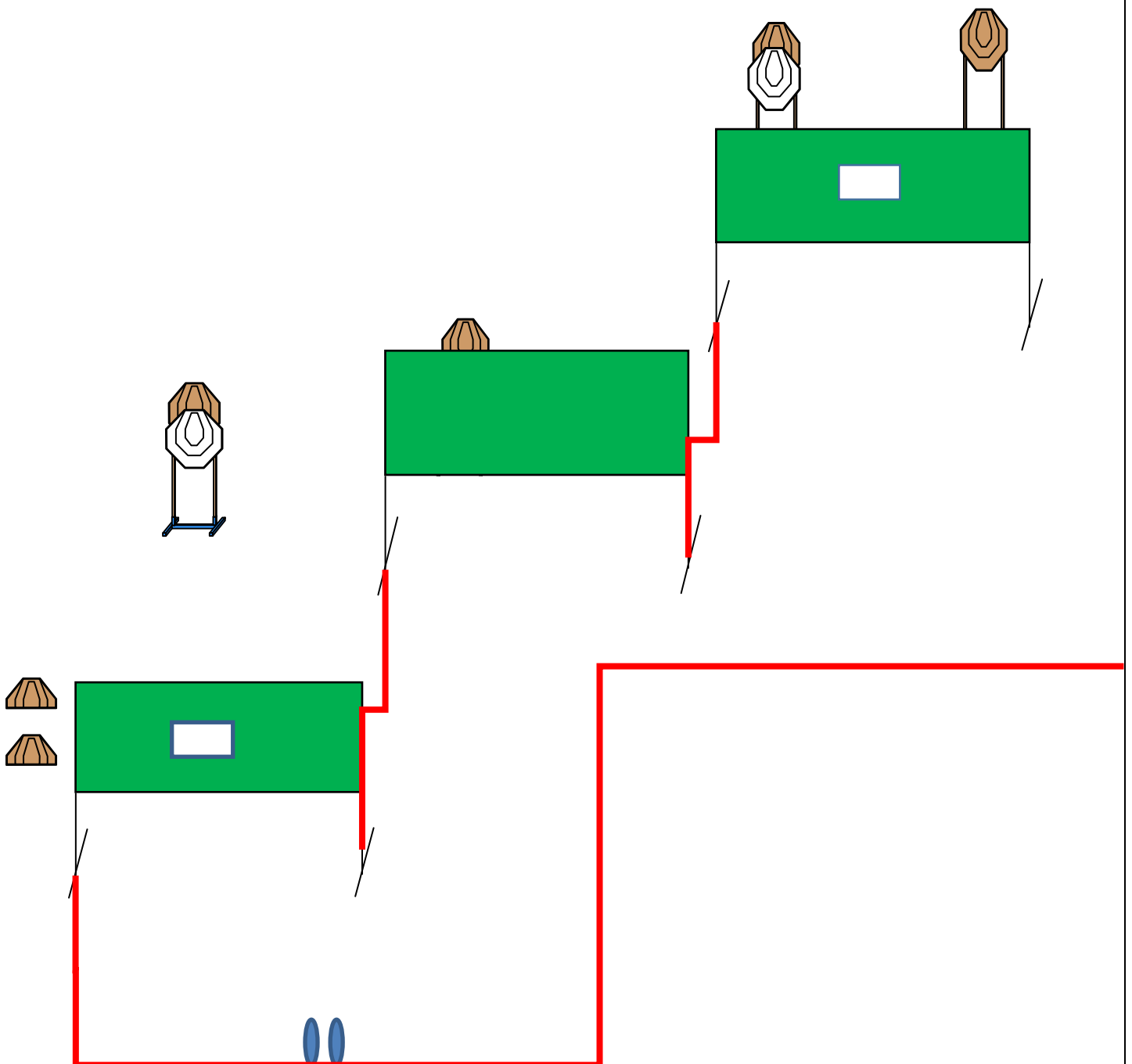
STAGE 2

SHORT Course	
COLPI MINIMI : 9	4 Classic Target
CONTEGGIO : Comstock	1 Plates
DISTANZE : 4 - 18 MT	
Partenza: arma carica in fondina all'interno del Box	
Procedura : al segnale acustico si ingaggiano tutti i bersagli con la sola "MANO FORTE"	
Penalità come da regolamento IPSC	
Angoli di sicurezza 180° orizzontali e non oltre il parapalle in verticale	
Start segnale acustico Stop ultimo colpo	



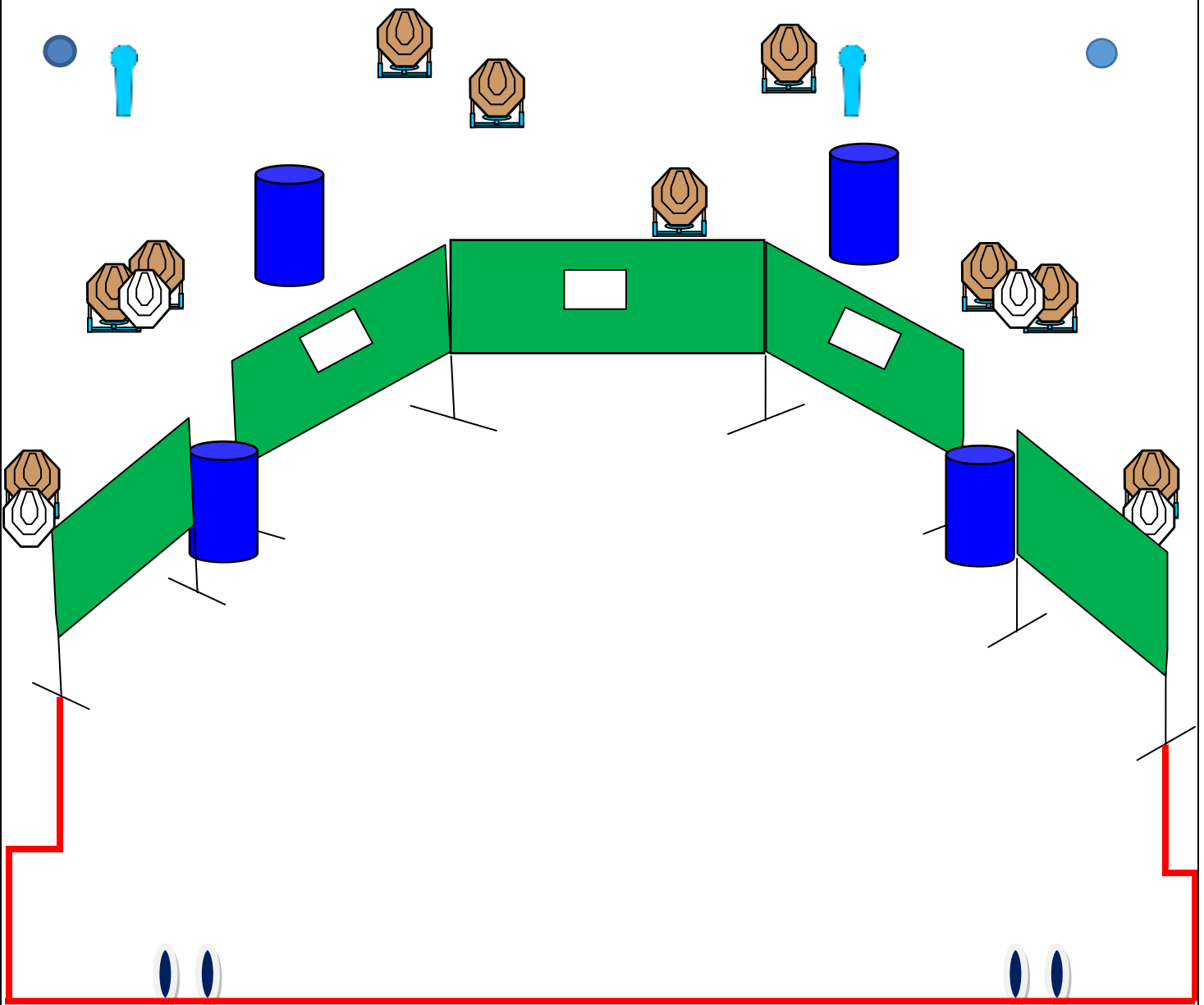
STAGE 3

SHORT Course	
COLPI MINIMI : 12	6 Classic Target
CONTEGGIO : Comstock	2 Penalty Target
DISTANZE : 2 - 16 mt	
TUTTI I RIPARI SONO HARD COVER	
Partenza: arma Scarica in fondina piedi appoggiati agli appositi segni.- Caricatori in buffetteria	
Procedura: al segnale acustico si ingaggiano tutti i bersagli any order free style.	
Penalità come da regolamento IPSC	
Angoli di sicurezza 180° orizzontali e non oltre il parapalle in verticale	
Start segnale acustico, stop ultimo colpo	



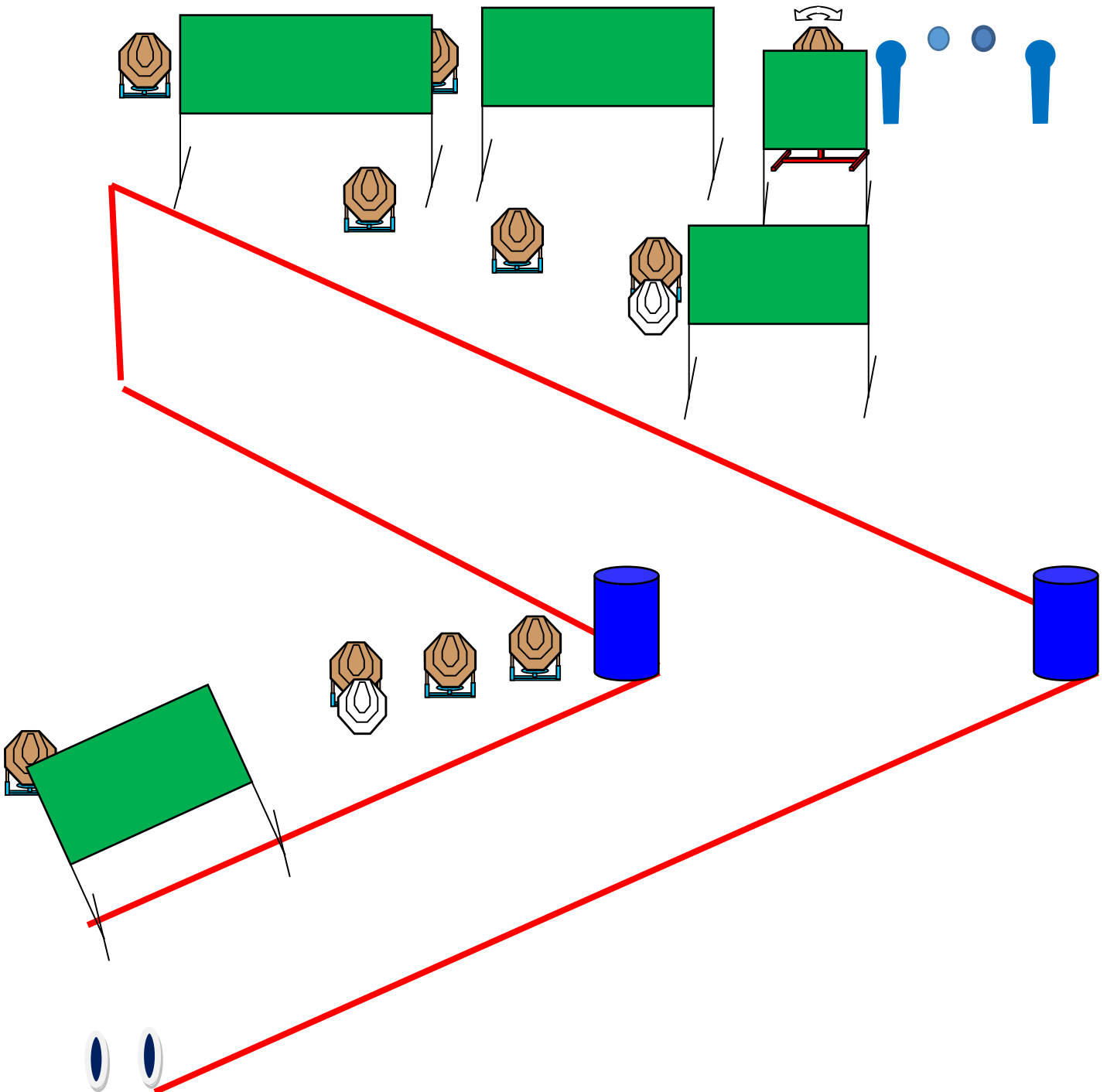
STAGE 4

MEDIUM Course	
COLPI MINIMI : 24	10 Classic Target
PUNTEGGIO MASSIMO : 120	2 Mini Pepper
CONTEGGIO: Comstock	2 Plates
DISTANZE : 2- 18 MT	4 Penalty Target
TUTTI I RIPARI SONO HARD COVER	
Partenza: arma carica in fondina secondo la divisione di appartenenza, talloni che toccano gli appositi segni indifferentemente dal lato A o lato B	
Procedura: al via si ingaggiano tutti i bersagli any order free style rispettando le fault line	
Penalità come da regolamento I.P.S.C.	
Angoli di sicurezza 180° laterali e non oltre il parapalle in verticale	
Start segnale acustico, stop ultimo colpo.	



STAGE 5

MEDIUM Course	
COLPI MINIMI : 24	10 Classic Target
PUNTEGGIO MASSIMO: 120	2 Mini Pepper
CONTEGGIO COMSTOCK	2 Plates
DISTANZE:	2 Penalty Target
TUTTI I RIPARI SONO HARD COVER	
Partenza: arma carica in fondina secondo la divisione di appartenenza, piedi che toccano i segni.-	
Procedura: al via si ingaggiano tutti i bersagli any order free style rispettando le fault line	
Penalità come da regolamento I.P.S.C.	
Angoli di sicurezza 180° laterali e non oltre il parapalle	
Start segnale acustico, stop ultimo colpo. Abbattendo in Mini Pepper di sx si aziona il Bobber	



STAGE 6

LONG Course	
COLPI MINIMI : 32	16 Mini Target
PUNTEGGIO MASSIMO :	4 Penalty Target
CONTEGGIO Comstock	
DISTANZE	
TUTTI I RIPARI SONO HARD COVER	
Partenza: arma carica in fondina secondo la divisione di appartenenza, partenza con i talloni appoggiati agli appositi segni	
Procedura: al via si ingaggiano tutti i bersagli any order free style rispettando le fault line	
Angoli di sicurezza 180° laterali e non oltre il parapalle in verticale	
Start segnale acustico, stop ultimo colpo.	

