

A.S.D.
shooting club
THE NEW GENERATION

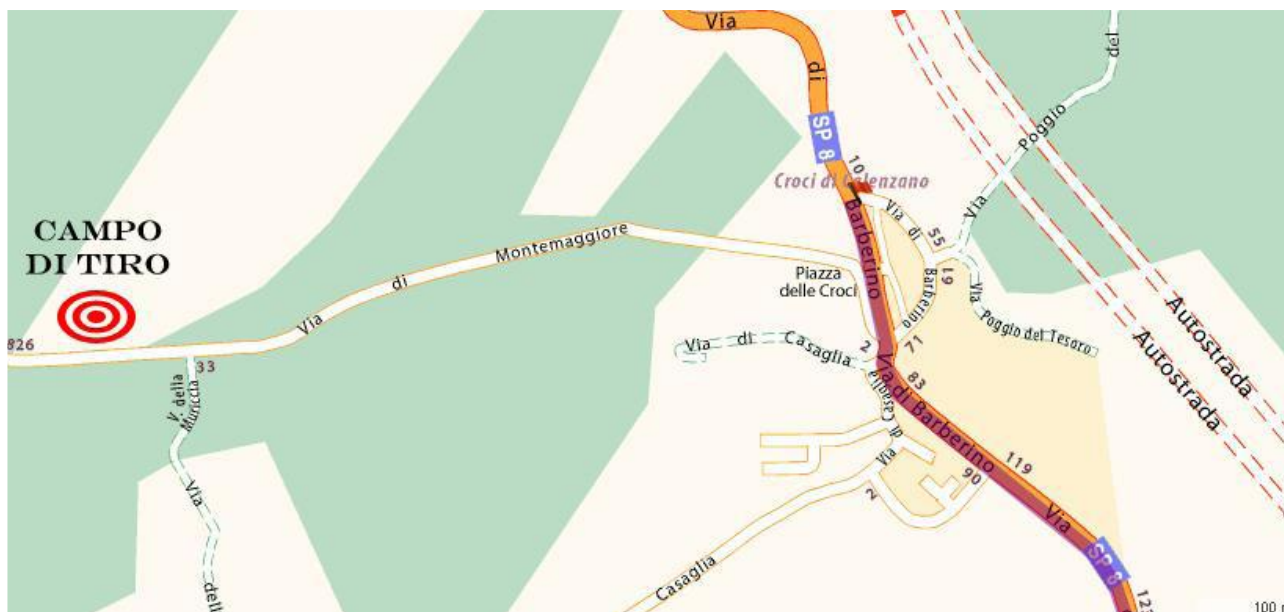
Vi invita nei giorni 27 e 28 febbraio 2016.

9° Trofeo
The New Generation

Gara valida come

4° prova Campionato Italiano Interregionale
Macroarea 2

*Presso il campo di tiro Della ASD THE NEW GENERATION
Loc. Le Croci - Calenzano (FI)*



Dove siamo – Come raggiungerci

Il campo di tiro è situato in località Le Croci - Calenzano.

Per chi arriva dal nord uscire a Barberino girare per Croci di Calenzano, arrivati nella piazza girare a destra per via di Montemaggiore e dopo circa 1,5 chilometri troverete il campo di gara alla vostra destra.

Per chi arriva da sud uscire a Sesto-Calenzano girare a destra dirigersi verso Barberino del Mugello arrivati in località Croci di Calenzano, nella Piazza girare a sinistra per Via di Montemaggiore e dopo circa 1,5 chilometri troverete il campo di gara alla vostra destra.

ORGANIZZAZIONE

Data: sabato 27 e domenica 28 Febbraio 2016

Luogo: Le Croci - Calenzano (FI)

Iscrizioni: telematica tramite MA.RE. come da regolamento

Munizionamento: a cura di ogni singolo tiratore e libero uso di qualsiasi tipo di palla

Premiazioni: come da regolamento sportivo in vigore

Ristorazione: sarà presente un punto di ristoro sul campo.

Orari: per Sabato Primo turno ritrovo ore 7.30 inizio gara ore 8.00

Secondo turno ritrovo ore 12.30 inizio gara ore 13.00

Domenica Primo turno ritrovo ore 7.30 inizio gara ore 8.00

Secondo turno ritrovo ore 12.30 inizio gara ore 13.00

Range Master : a cura del S.A.F.R.O.

Range officer: a cura del S.A.F.R.O.

Match Director: Bettoni Leonardo mail: l.bettoni66@gmail.com cell. +393396312706

DOVE DORMIRE

HOTEL "LA SELVA"

Via di Barberino 221

50041 loc. Pontenuovo – Calenzano (FI)

Tel. 055 8876824

Dista soli 5 km dal campo (10 min.)

Match profile

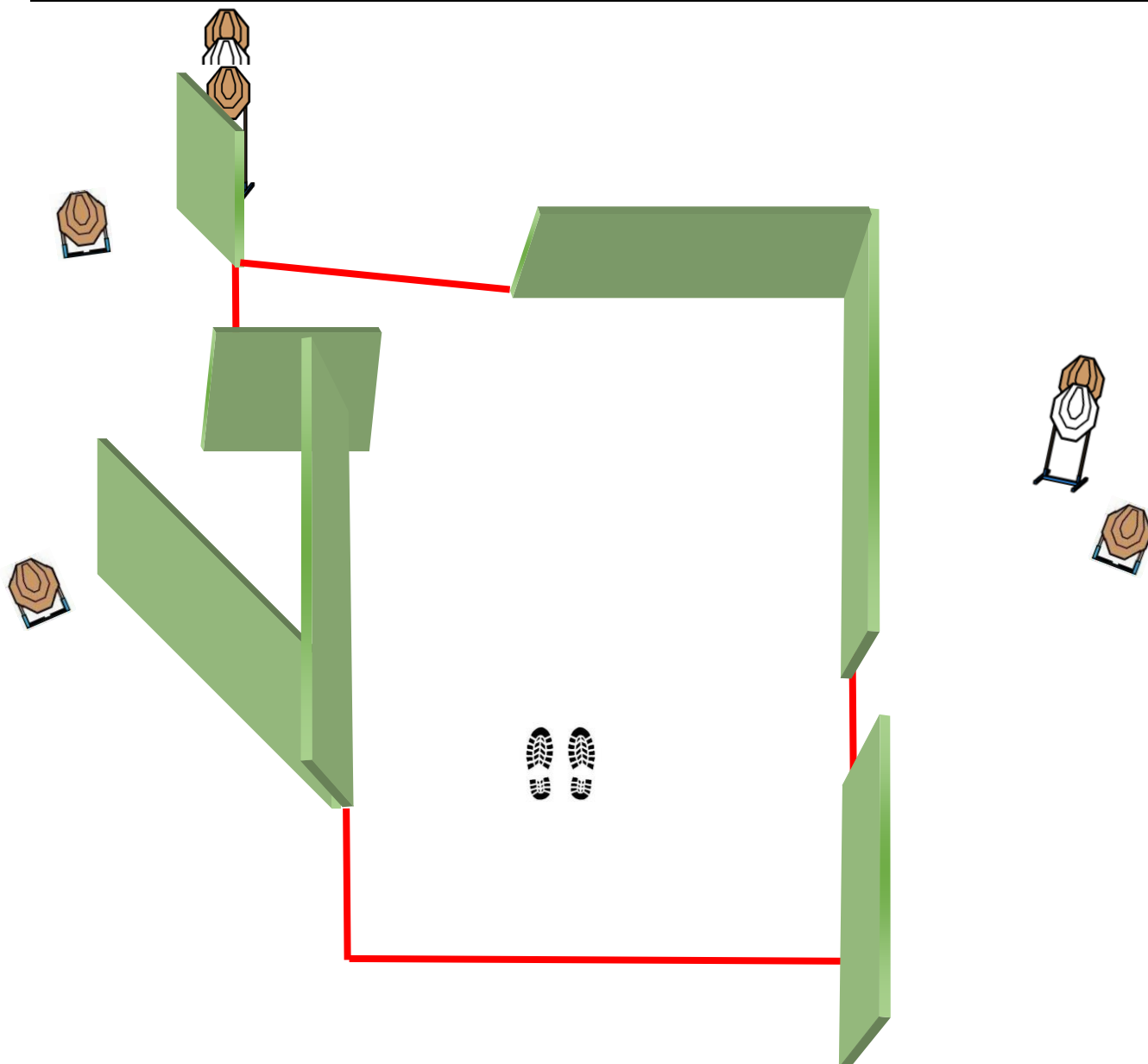
Stage	Tipo	Conteggio	Colpi	Target	Piatti	Pepper	Penalty	Punti	%
1	Short	Comstock	12	6			2	60	10.35
2	Short	Comstock	12	3	2	4	1	60	10.35
3	Medium	Comstock	24	10		4	1	120	20.68
4	Medium	Comstock	24	8	2	6	3	120	20.68
5	Short	Comstock	12	3		6	1	60	10.35
6	Long	Comstock	32	14		4	3	160	27.59
totale			116	44	4	24	11	580	100%

Buon Divertimento!

Stage 1

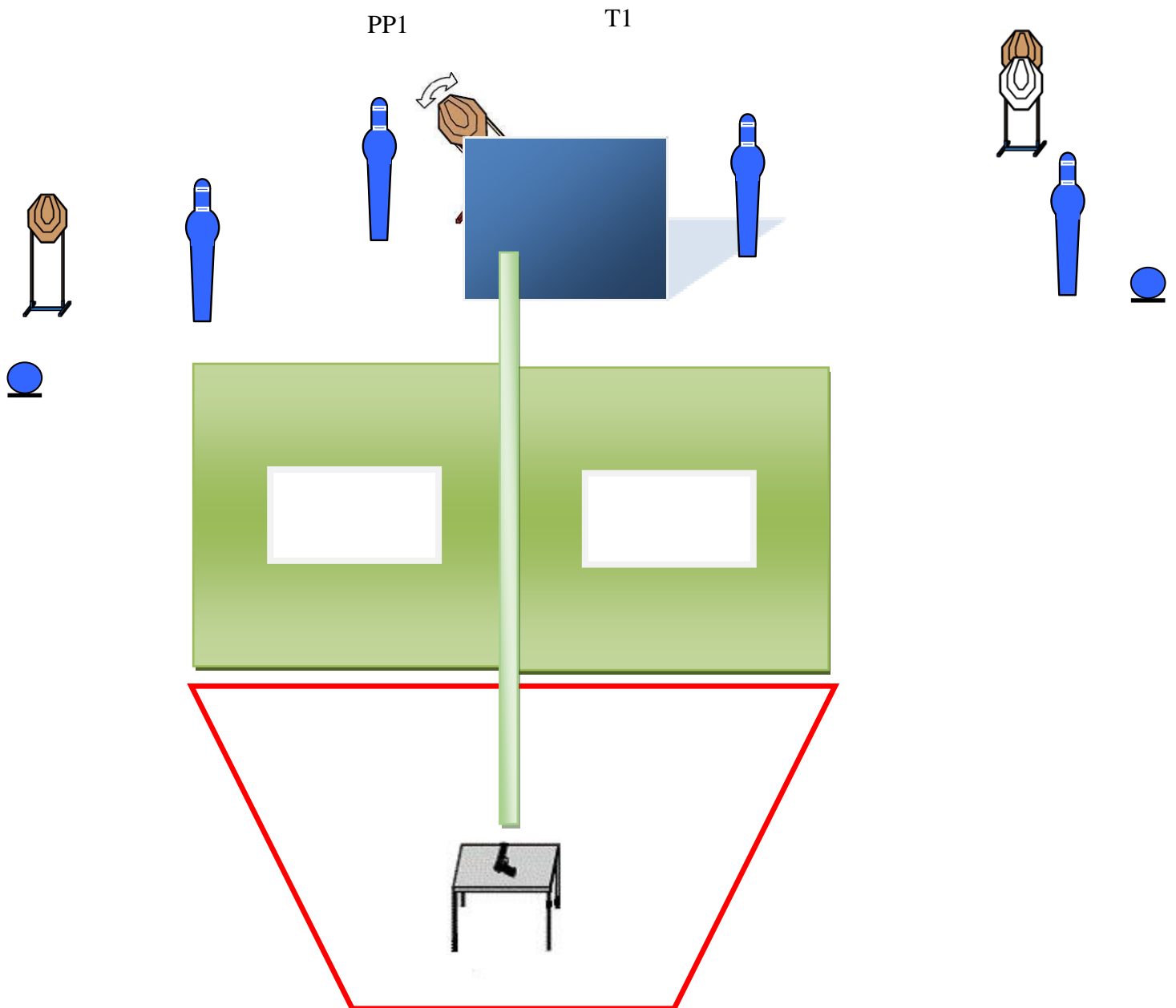
START POSITION: Relax all'interno del box e rimanendo all'interno arma in condizione di pronto secondo le categorie di appartenenza

<p>PROCEDURE</p> <p>Il tiratore al via rispettando le fault lines ingaggia tutti i bersagli any order free style rispettando le procedure e gli angoli di sicurezza 180° in orizzontale parappalle in elevazione</p> <p>Nb Tutte le barriere sono hard cover</p>	<p>ESERCIZIO: Short Course</p> <p>CONTEGGIO : Comstock</p> <p>TARGETS : 6 target 2 ns</p> <p>DISTANZE: 3 – 15 mt.</p> <p>PUNTI POSSIBILI: 60</p> <p>COLPI MINIMI: 12</p> <p>START-STOP: segnale acustico – ultimo colpo</p> <p>PENALITA': Come da regolamento I.P.S.C. Ultima edizione</p>
---	--



Stage 2

START POSITION: Con i palmi delle mani appoggiati sul tavolo, arma sul tavolo carica colpo non camerato, tutti gli altri caricatori in buffetteria	
PROCEDURE	ESERCIZIO: Short Course
Il tiratore al via ingaggia tutti i bersagli any order free style rispettando le procedure e gli angoli di sicurezza 180° in orizzontale parapalle in elevazione	CONTEGGIO : Comstock
	TARGETS : 3 target 2 Piatti 4 Pepper 1 ns
Nb Pepper 1 sgancia Bobber T1	DISTANZE: 10 – 18 mt.
	PUNTI POSSIBILI: 60
Tutte le barriere sono hard cover	COLPI MINIMI: 12
	START-STOP: segnale acustico – ultimo colpo
	PENALITA': come da regolamento I.P.S.C. Ultima edizione



Stage 3

START POSITION: Con le mani appoggiate negli appositi segni, arma in fondina in condizione di pronto in base alla divisione di appartenenza

PROCEDURE

Il tiratore al via rimanendo all'interno della shooting area e rispettando le fault lines ingaggia tutti i bersagli any order free style

rispettando le procedure e gli angoli di sicurezza 180° in orizzontale parapalle in elevazione

Nb Tutte le barriere sono hard cover

ESERCIZIO: Medium Course

CONTEGGIO : Comstock

TARGETS : 10 target 4 Pepper 1 Ns

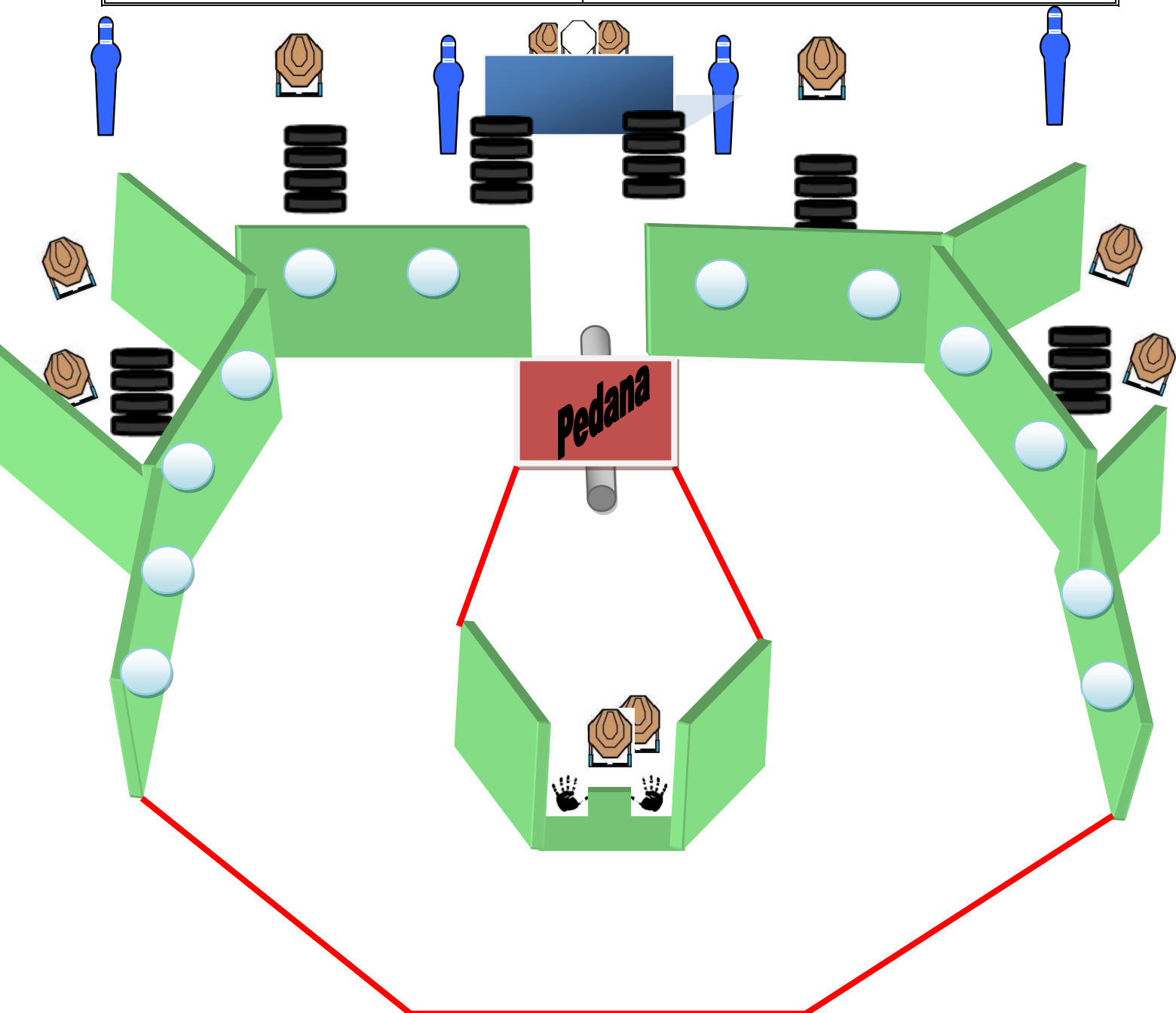
DISTANZE: 4 – 15 mt.

PUNTI POSSIBILI: 120

COLPI MINIMI: 24

START-STOP: segnale acustico – ultimo colpo

PENALITA': come da regolamento I.P.S.C. Ultima edizione



Stage 4

START POSITION: Con i talloni che toccano gli appositi segni, arma in fondina in condizione di pronto in base alla divisione di appartenenza

PROCEDURE

Il tiratore al via rispettando le fault lines ingaggia tutti i bersagli any order free style

rispettando le procedure e gli angoli di sicurezza 180° in orizzontale parapalle in elevazione

Nb il pepper pp1 attiva drunk bobber 1
Tutte le barriere sono hard cover

ESERCIZIO: Medium Course

CONTEGGIO : Comstock

TARGETS : 8 target 6 Pepper 3 NS 2 piatti

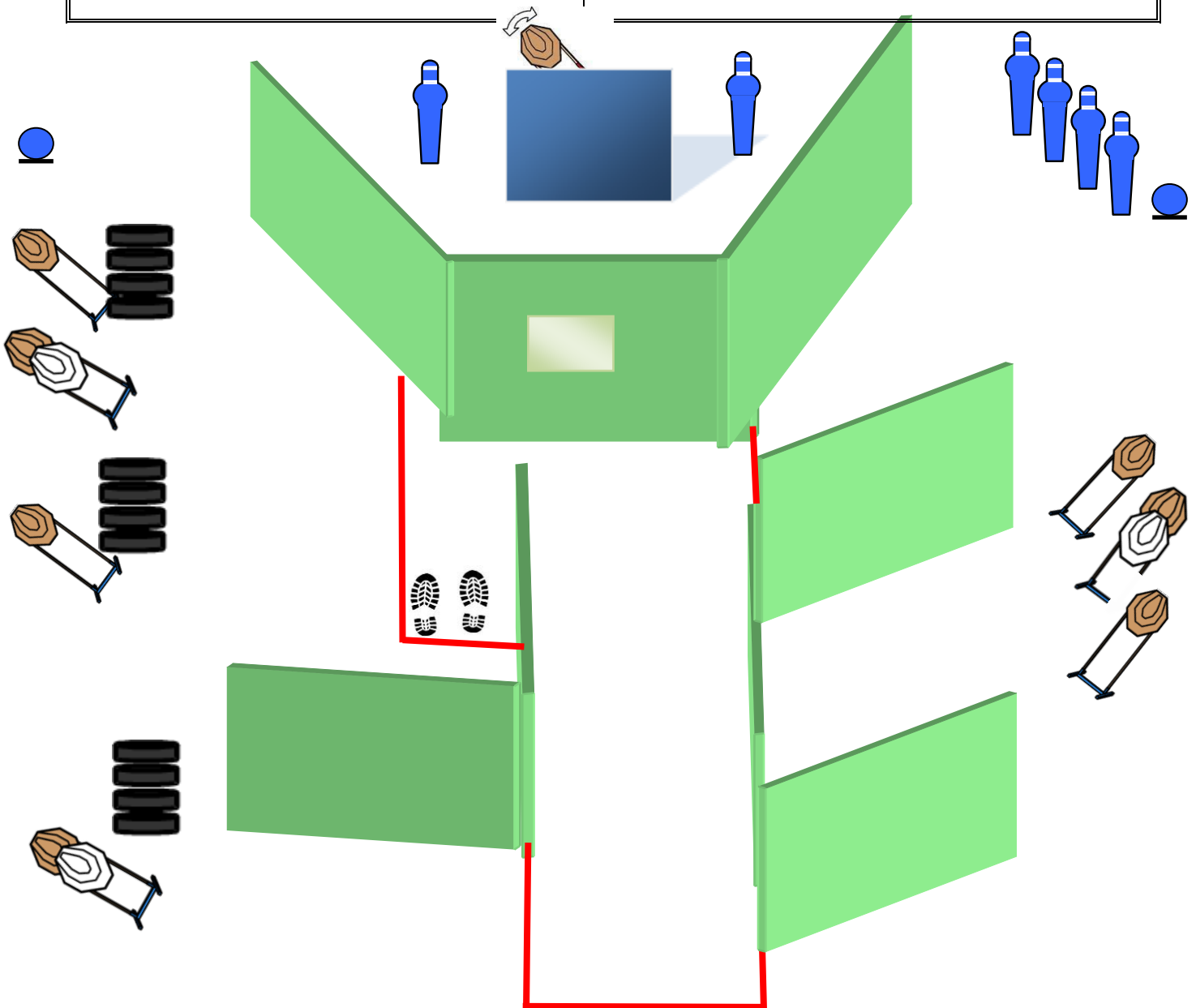
DISTANZE: 7 - 15 mt.

PUNTI POSSIBILI: 120

COLPI MINIMI: 24

START-STOP: segnale acustico – ultimo colpo come da regolamento

PENALITA': I.P.S.C. Ultima edizione



Stage 5

START POSITION: Con le mani che toccano gli appositi segni, arma scarica sul tavolo con tutti i caricatori che si intendono usare

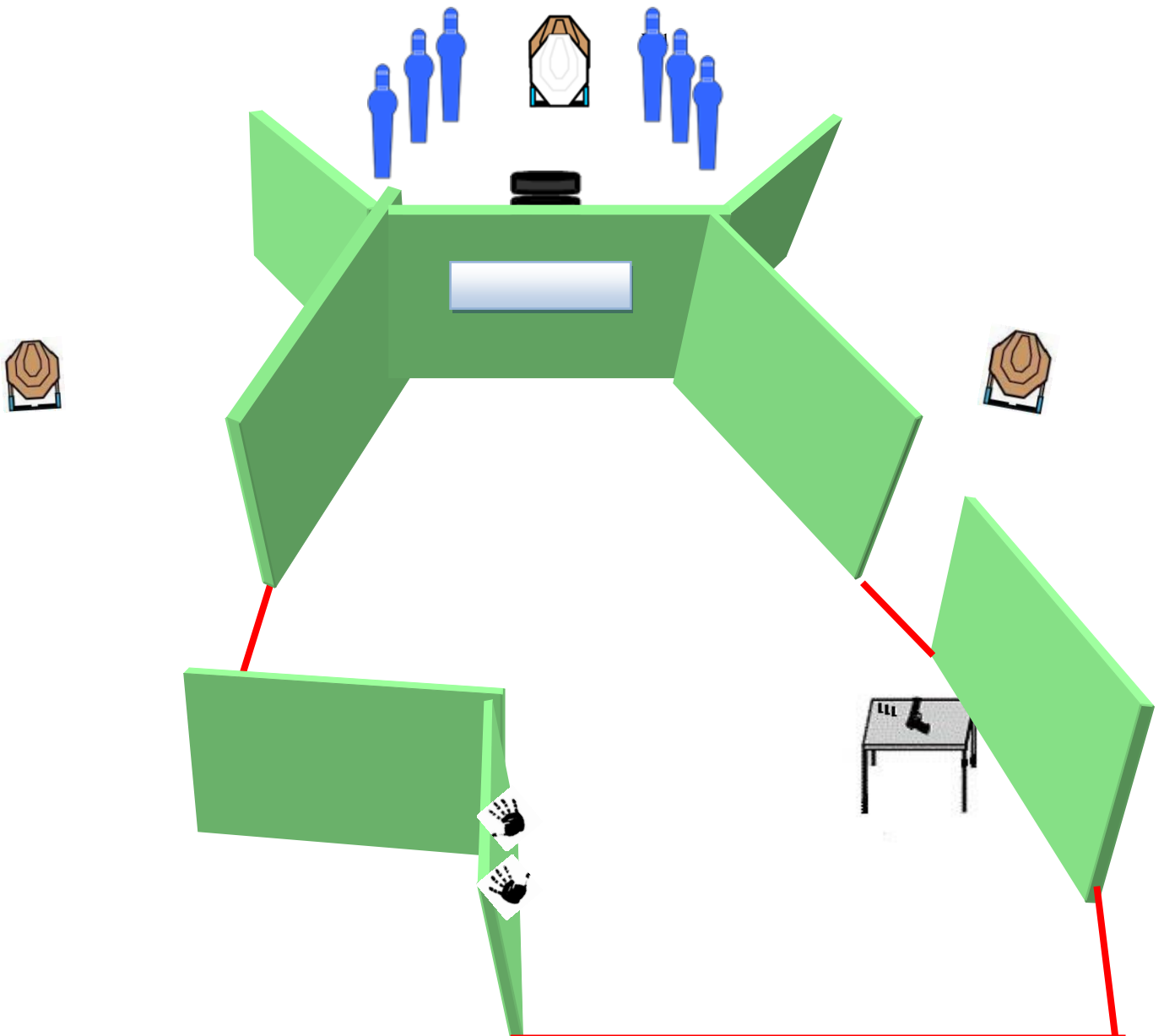
PROCEDURE

Il tiratore al via rispettando le fault lines ingaggia tutti i bersagli any order free style

rispettando le procedure e gli angoli di sicurezza 180° in orizzontale parappalle in elevazione

Nb Tutte le barriere sono hard cover

ESERCIZIO: Short Course
CONTEGGIO : Comstock
TARGETS : 3 target 1 ns 6 pepper
DISTANZE: 5 – 12 mt.
PUNTI POSSIBILI: 60
COLPI MINIMI: 12
START-STOP: segnale acustico – ultimo colpo
PENALITA': come da regolamento I.P.S.C. Ultima edizione



Stage 6

START POSITION Con i talloni che toccano i segni su A o B, arma carica in fondina secondo le divisioni di appartenenza

<p>PROCEDURE</p> <p>Il tiratore al via rispettando le fault lines ingaggia tutti i bersagli any order free style</p> <p>rispettando le procedure e gli angoli di sicurezza 180° in orizzontale parapalle in elevazione</p> <p>Nb 1 Pepper 1 e 2 sganciano rispettivamente i bobber 1 e 2</p> <p>Tutte le barriere sono hard cover</p>	<p>ESERCIZIO: Long Course</p> <p>CONTEGGIO : Comstock</p> <p>TARGETS : 14 target 4 pepper 2 ns 1 pepper ns</p> <p>DISTANZE: 5 – 30 mt.</p> <p>PUNTI POSSIBILI: 160</p> <p>COLPI MINIMI: 32</p> <p>START-STOP: segnale acustico – ultimo colpo</p> <p>PENALITA': come da regolamento I.P.S.C. Ultima edizione</p>
--	--

