

8° Pinguino Match

Valevole per il Campionato Interregionale Invernale 2016

Area 1



28-29 FEBBRAIO 2016
Uboldo (VA)

MATCH DIRECTOR: Nicola Rutigliano

RANGE MASTER: A cura del SAFRO

Email: Uboldoshooting@tiscali.it;

ISCRIZIONI: mediante sistema telematico MA.RE (<http://www.fitds.it/iscrizioni/>)

MUNIZIONI: A cura di ogni singolo tiratore. Libero il tipo di palla.

REGOLAMENTO: IPSC - FITDS (ultime edizioni)

ESERCIZI: 6 stage. Per motivi di sicurezza potranno essere modificati nella realizzazione.


ORARIO GARA: PRIMO TURNO= ore 08.30 – 12.00 SECONDO TURNO= ore 12.45 – 16.10



HOTEL

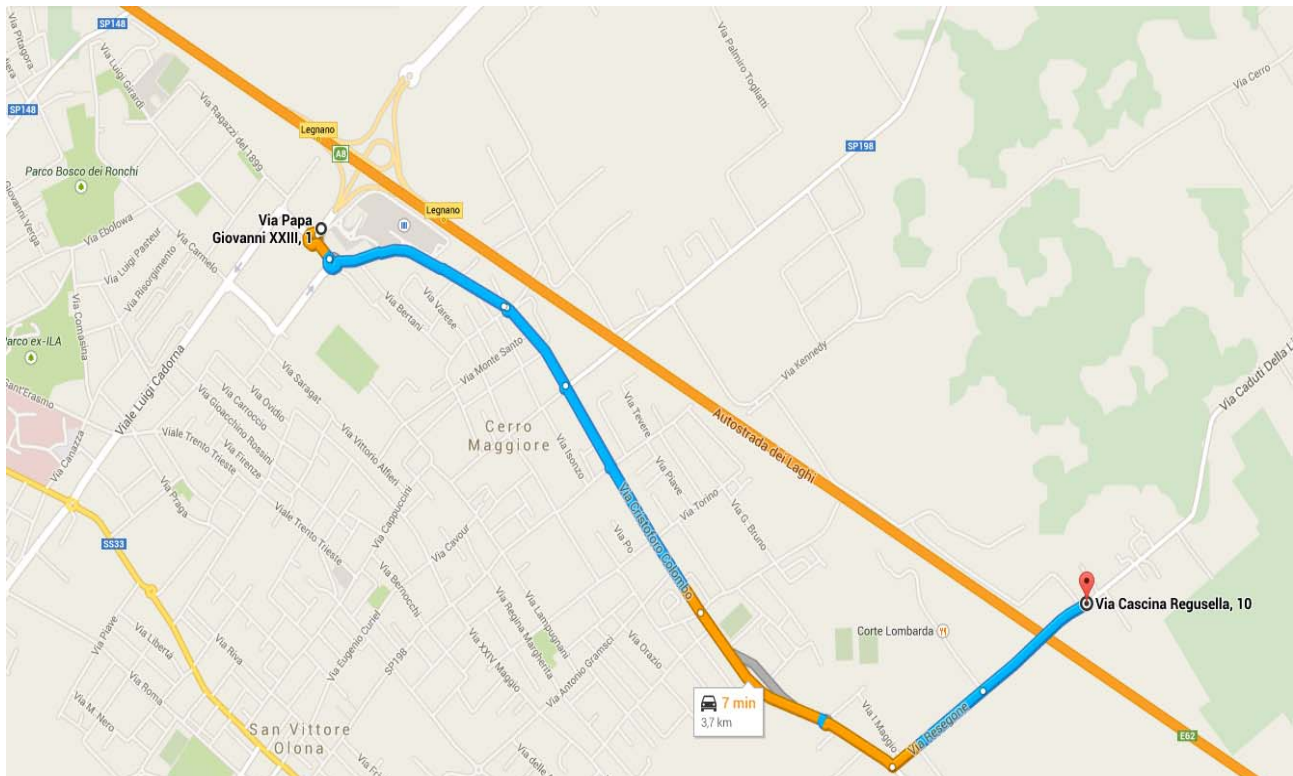
DELLA ROTONDA: +39-0296703232 – Saronno (VA) via Novara n.53. (all'uscita autostradale Saronno);
CONCORDE: +39-029682317 Fax +39-029681002 Gerenzano (VA) via Clerici n.97/A;
ANTICO ALBERGO MADONNA: +39-0331454949 Legnano (MI) C.so Sempione nr.123;
2C HOTEL: +39-0331440159 Legnano (MI) V.Colli di S Erasmo.

<i>MATCH PROFILE</i>				
STAGE	TIPO	CONTEGGIO	COLPI	PUNTI
1	Short Courses	Comstock	12	60
2	Long Courses	Comstock	32	160
3	Short Course	Comstock	12	60
4	Medium Courses	Comstock	24	120
5	Short Course	Comstock	12	60
6	Medium Course	Comstock	24	120
			116	580



ATTENZIONE!!!

INDICAZIONI PER IL NUOVO INGRESSO AL CAMPO DI TIRO



- Uscita autostrada Legnano, seguire indicazioni per Legnano;
- Alla 1° rotatoria svoltare alla seconda uscita seguendo l'indicazione Cerro maggiore
- 2° rotatoria svoltare alla terza uscita in Via Turati, seguendo le indicazioni per Cerro Maggiore
- Percorrere tutta Via Turati fino alla piccola rotatoria e proseguire dritto in Via Colombo
- Proseguire dritto su Via Colombo che diventerà Via IV Novembre
- Svoltare a sinistra in Via Resegone e proseguire dritto in Via Cascina Regusella
- Superato il ponte dell'autostrada svoltare a sinistra per l'ingresso al campo

L'indirizzo dell'ingresso al campo è via Cascina Regusella 10, Uboldo (VA)

8° Pinguino Match

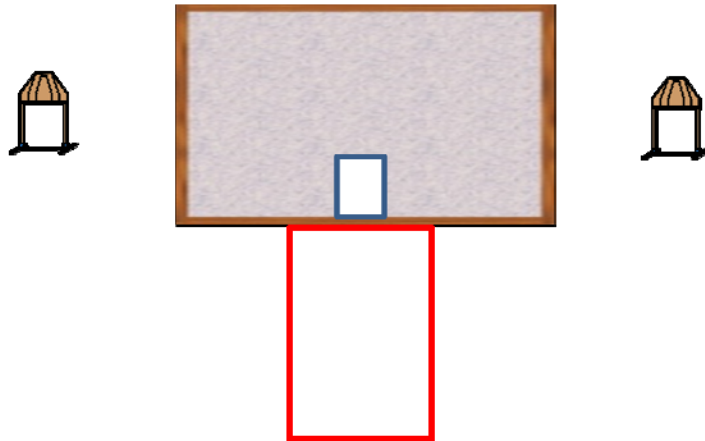
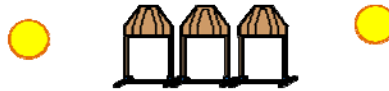
Stage 1

START POSITION: All'interno della shooting area. Mani sulla barricata come dimostrato.
Arma carica in fondina a secondo delle Divisioni.

PROCEDURA

Al segnale acustico, ingaggiare quando visibili tutti i bersagli, any order free stile all'interno dell'area designata

TARGETS: 5 Classic target, 2 piatti,
DISTANZE: 5-18 mt.
PUNTI POSSIBILI: 60 punti;
COLPI MINIMI: 12 colpi;
START-STOP: Segnale acustico – ultimo colpo;
PENALITA': Regolamento IPSC FITDS attualmente in vigore.
ANGOLI DI SICUREZZA: 90° in laterale, il parapalle in verticale.



NOTE: Tutte le barricate sono Hard Cover

8° Pinguino Match

Stage 2

START POSITION: Relax all'interno della shooting area, punte dei piedi che toccano gli appositi segni. Arma carica in fondina a secondo delle Divisioni.

PROCEDURA

Al segnale acustico, ingaggiare quando visibili tutti i bersagli, any order free stile all'interno dell'area designata.

TARGETS: 14 Classic target, 4 piatti

DISTANZE: 5 - 15 mt.

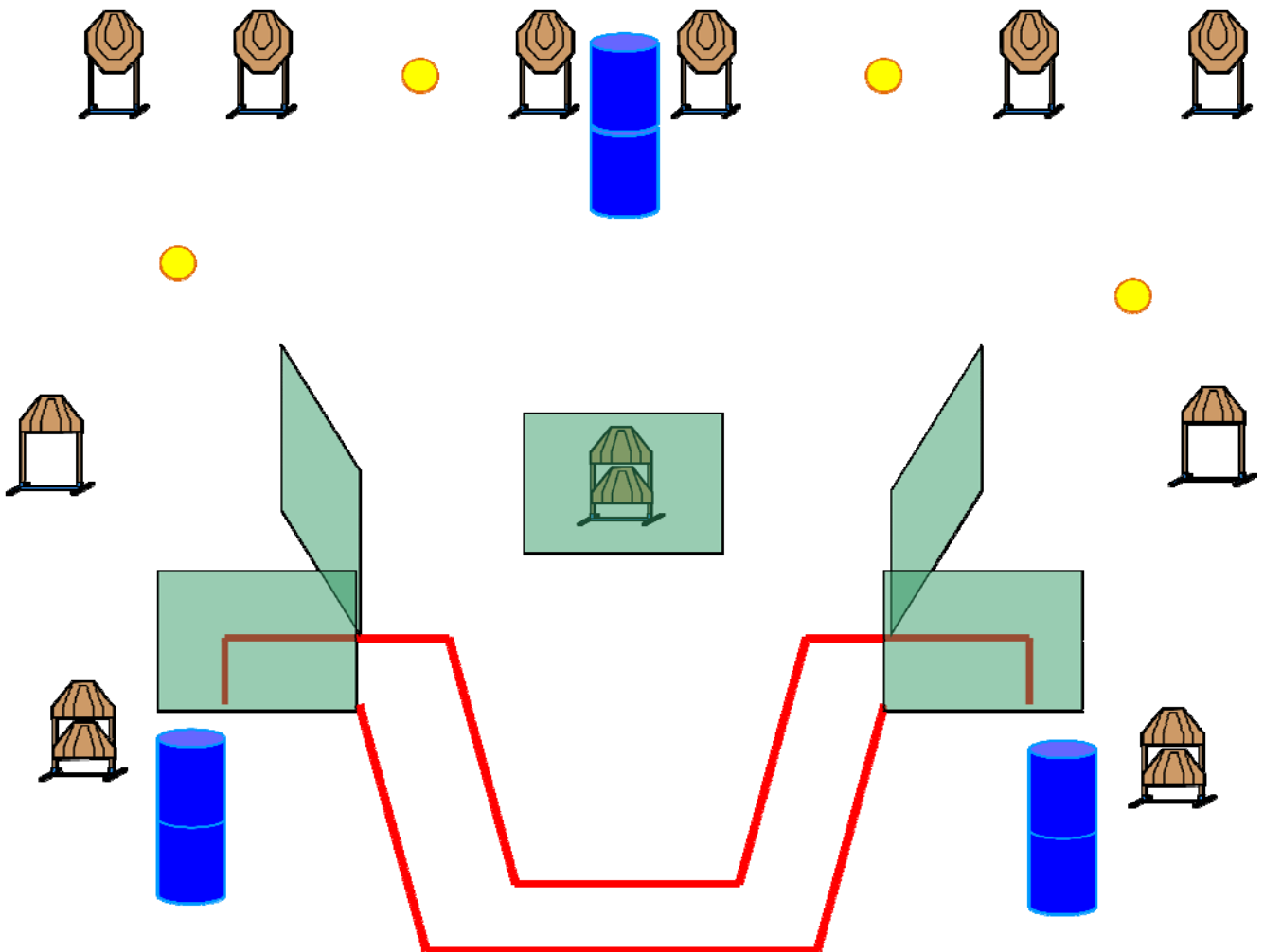
PUNTI POSSIBILI: 160 punti;

COLPI MINIMI: 32 colpi;

START-STOP: Segnale acustico – ultimo colpo;

PENALITA': Regolamento IPSC FITDS attualmente in vigore.

ANGOLI DI SICUREZZA: 90° in laterale, il parapalle in verticale.



NOTE: Tutte le barricate sono Hard Cover

8° Pinguino Match

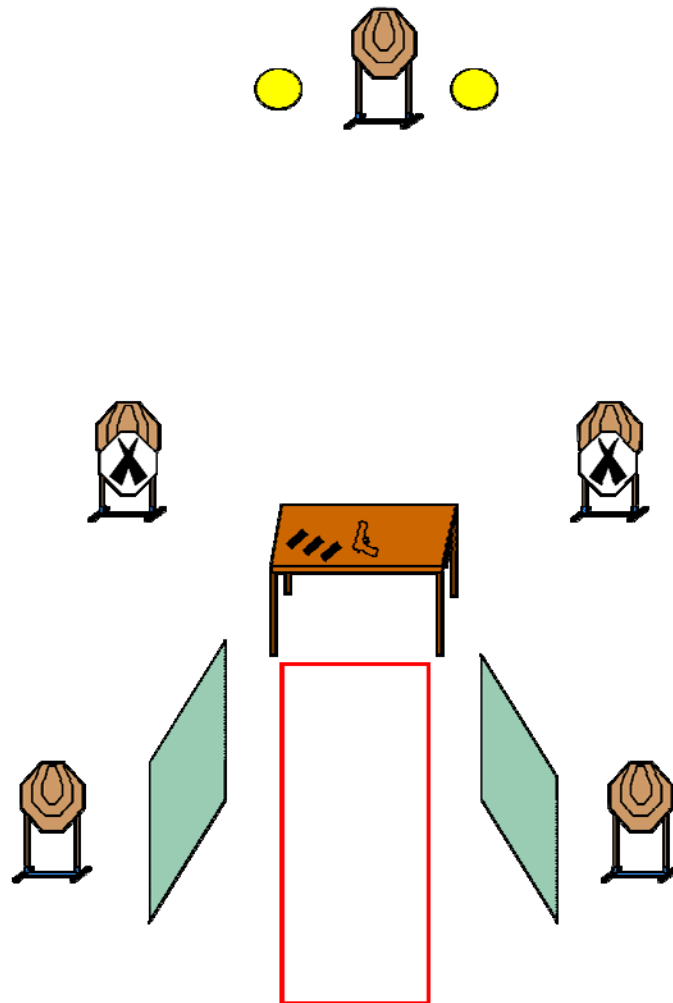
Stage 3

START POSITION: Relax all'interno della shooting area, talloni appoggiati sugli appositi segni.
Arma completamente scarica posizionata sul tavolo insieme a tutti i caricatori che si intendono utilizzare.

PROCEDURA

Al segnale acustico, rimanendo all'interno del box, ingaggiare any order e free style tutti i bersagli con la sola mano forte.

TARGETS: 5 Classic target, 2 piatti, 2 Penalty,
DISTANZE: 5 - 15 mt.
PUNTI POSSIBILI: 60 punti;
COLPI MINIMI: 12 colpi;
START-STOP: Segnale acustico – ultimo colpo;
PENALITA': Regolamento IPSC FITDS attualmente in vigore
ANGOLI DI SICUREZZA: 90° in laterale, il parapalle in verticale.



NOTE: Tutte le barricate sono Hard Cover

8° Pinguino Match


Stage 4

START POSITION: Relax all'interno della Shooting area.
Arma carica in fondina a secondo delle Divisioni.

PROCEDURA

Al segnale acustico, ingaggiare quando visibili tutti i bersagli, any order free stile all'interno dell'area designata

TARGETS: 10 Classic target, 4 mini Popper, 4 Penalty;
DISTANZE: 5 - 15 mt.
PUNTI POSSIBILI: 120 punti;
COLPI MINIMI: 24 colpi;
START-STOP: Segnale acustico – ultimo colpo;
PENALITA': Regolamento IPSC FITDS attualmente in vigore.
ANGOLI DI SICUREZZA: 90° in laterale, il parapalle in verticale.



NOTE: Tutte le barricate sono Hard Cover

8° Pinguino Match

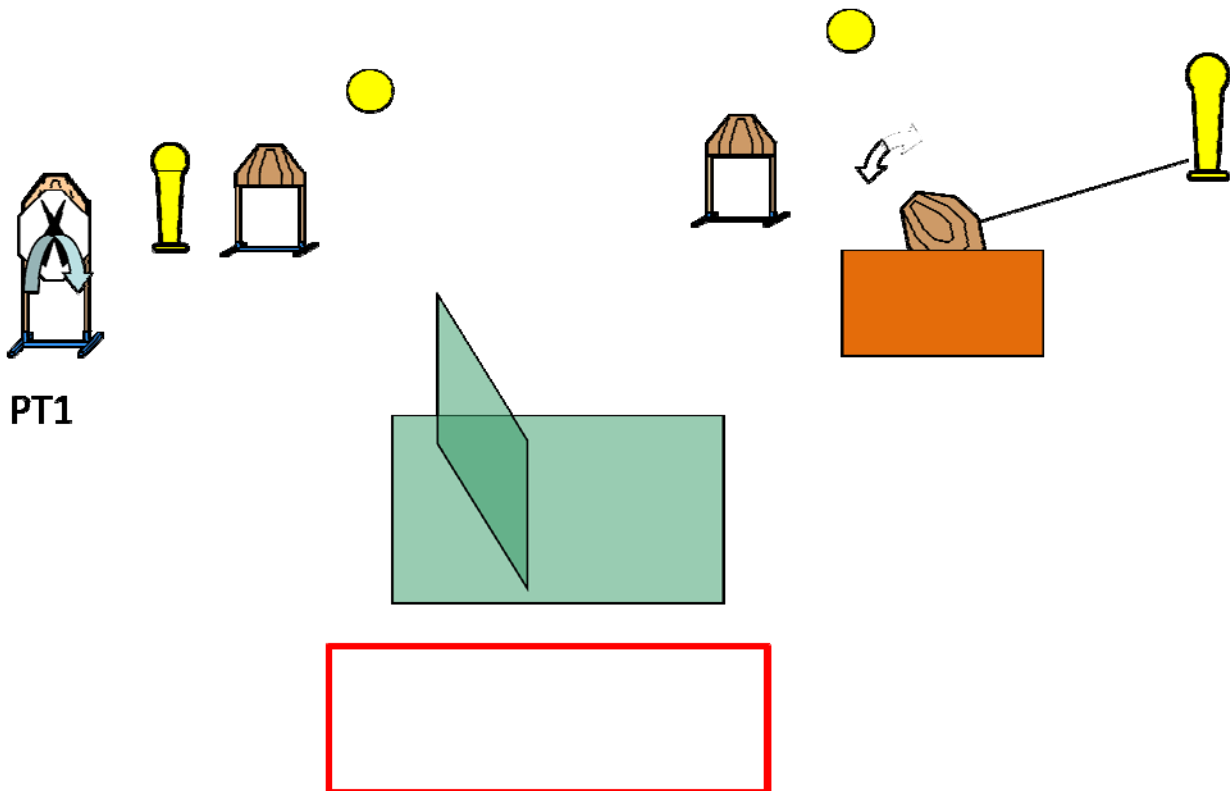
Stage 5

START POSITION: Relax all'interno della shooting area.
Arma carica in fondina a secondo delle Divisioni.

PROCEDURA

Al segnale acustico, ingaggiare quando visibili tutti i bersagli, any order free stile all'interno dell'area designata.

TARGETS: 4 Classic target; 2 Popper, 2 piatti, 1 Penalty
DISTANZE: 10 - 15 mt.
PUNTI POSSIBILI: 60 punti;
COLPI MINIMI: 12 colpi
START-STOP: Segnale acustico – ultimo colpo;
PENALITA': Regolamento IPSC FITDS attualmente in vigore
ANGOLI DI SICUREZZA: 90° in laterale, il parapalle in verticale.



NOTE: Tutte le barricate sono Hard Cover. PP1 abbattuto aziona PT1, PP2 abbattuto aziona T1

8° Pinguino Match

Stage 6

START POSITION: Seduti sulla sedia mani che toccano le ginocchia come mostrato.
Arma pronta sul tavolo a secondo delle Divisioni.

PROCEDURA

Al segnale acustico, rimanendo all'interno della shooting area, ingaggiare tutti i bersagli ed abbattere i ferri, any order free stile.

TARGETS: 10 Classic targets, 2 piatti, 2 MPP, 3 Penalty

DISTANZE: 5 - 15 mt.

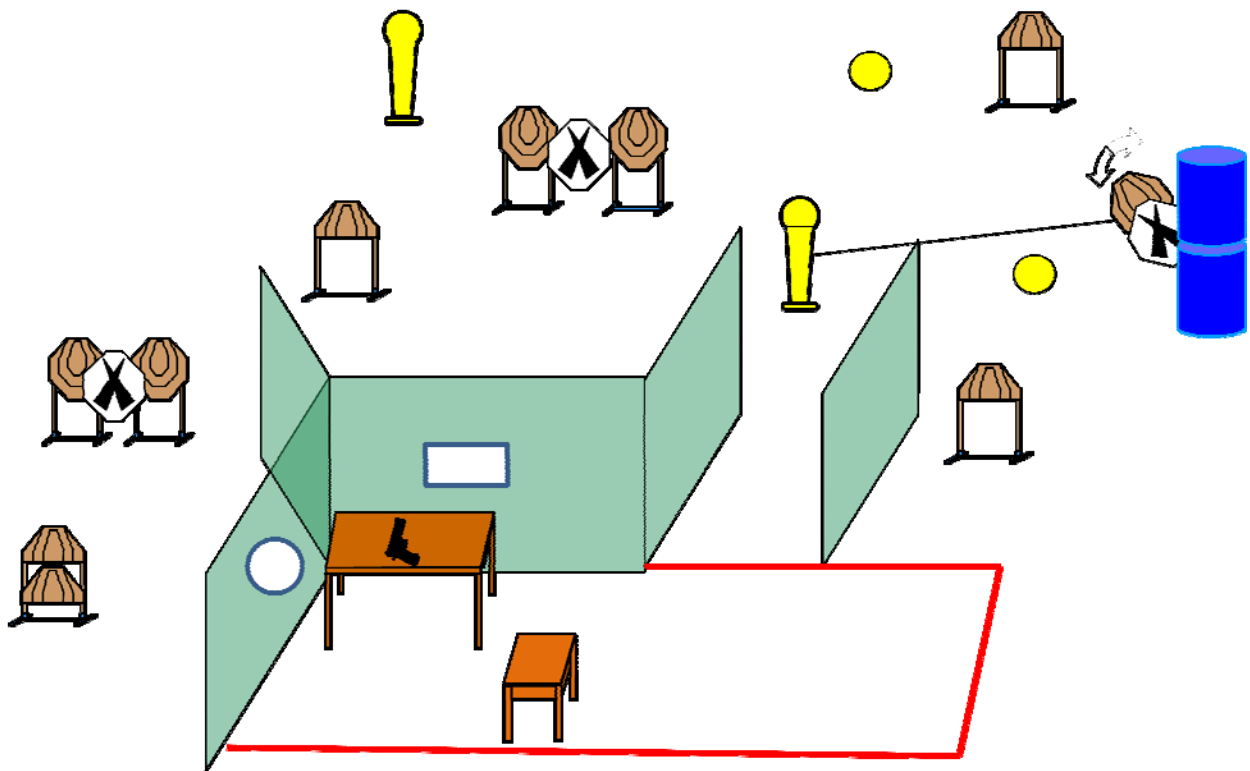
PUNTI POSSIBILI: 120 punti;

COLPI MINIMI: 24 colpi;

START-STOP: Segnale acustico – ultimo colpo;

PENALITA': Regolamento IPSC FITDS attualmente in vigore

ANGOLI DI SICUREZZA: 90° in laterale, il parapalle in verticale.



NOTE: Tutte le barricate sono Hard Cover