



A.S.D. TIRO

“TINNIAS”

DORGALI

ORGANIZZA

**IV Prova C.I.I. 2015 – Macroarea 6**

**Dorgali (NU) – 28 Febbraio- 1° Marzo 2015**

- ORGANIZZAZIONE** : A.S.D. TIRO “Tinnias”  
**LUOGO** : Campo di tiro località Tinnias – Dorgali (NU)  
**ISCRIZIONE** : Per via telematica sul sito della FITDS ( [www.fitds.it](http://www.fitds.it) - MA.R.E. )  
**MUNIZIONI** : Libero uso di ogni tipo di palla. Non ci sarà possibilità di acquistare le munizioni sul campo di gara, i tiratori dovranno provvedere al proprio munizionamento.  
**REGOLAMENTO** : F.I.T.D.S. ultima edizione  
**PERCORSI** : **6** esercizi, **105** colpi minimi, **525** punti massimi.  
Gli stessi potranno essere modificati durante la realizzazione per motivi di sicurezza.  
**ARMI** : Divisions : Open , Standard , Production, Revolver , Classic  
**PREMIAZIONE** : Come da Regolamento sportivo in vigore  
**ORARI GARA** : **Domenica 1° Marzo 2015 - ritrovo ore 08:30 - inizio gara ore 09:00**  
**RANGE MASTER** : a cura del SAFRO  
**RANGE OFFICERS** : a cura del SAFRO  
**STAT OFFICER** : a cura del SAFRO  
**MATCH DIRECTOR** : Grispu Salvatore

E' fatto assoluto divieto di utilizzare qualsiasi tipo di abbigliamento militare, paramilitare, nonché l'utilizzo di abbigliamento e/o accessori che in qualche modo possano ledere l'immagine della F.I.T.D.S.. Non saranno ammesse deroghe di alcun genere.

*In campo sarà disponibile un punto ristoro*

Contatti:

[tiemme@tiscali.it](mailto:tiemme@tiscali.it)

cell. 3497368830

# A.S.D. TIRO “TINNIAS” DORGALI

*COME RAGGIUNGERCI:*



Percorrere la 131 (Abbasanta – Olbia) fino all’uscita per Dorgali ;  
imboccare la SP38 e percorrerla per KM 5,8;  
quindi imboccare lo sterrato a sinistra \* (m.300)  
*\*segnaletica verticale*

A.S.D. TIRO “TINNIAS”  
DORGALI

HOTEL/RISTORANTI :

*a Dorgali:*

IL QUERCETO - TEL. 0784 96509

ISPINIGOLI - TEL. 0784 95268

S'ADDE - TEL. 0784 94412

SANT'ELENE - TEL. 0784 94572

*a 2 Km dal campo di tiro:*

AGRITURISMO ILOGHE - TEL. 349 5352523

AGRITURISMO PAULES - TEL. 349 3616551

BED & BREAKFAST

*a Dorgali:*

PASSAGGIO A BARDIA - TEL. 0784 94910

DOMO NOA - TEL. 338 1955074

IL ROSMARINO - TEL. 333 3105349

# A.S.D. TIRO "TINNIAS" - DORGALI

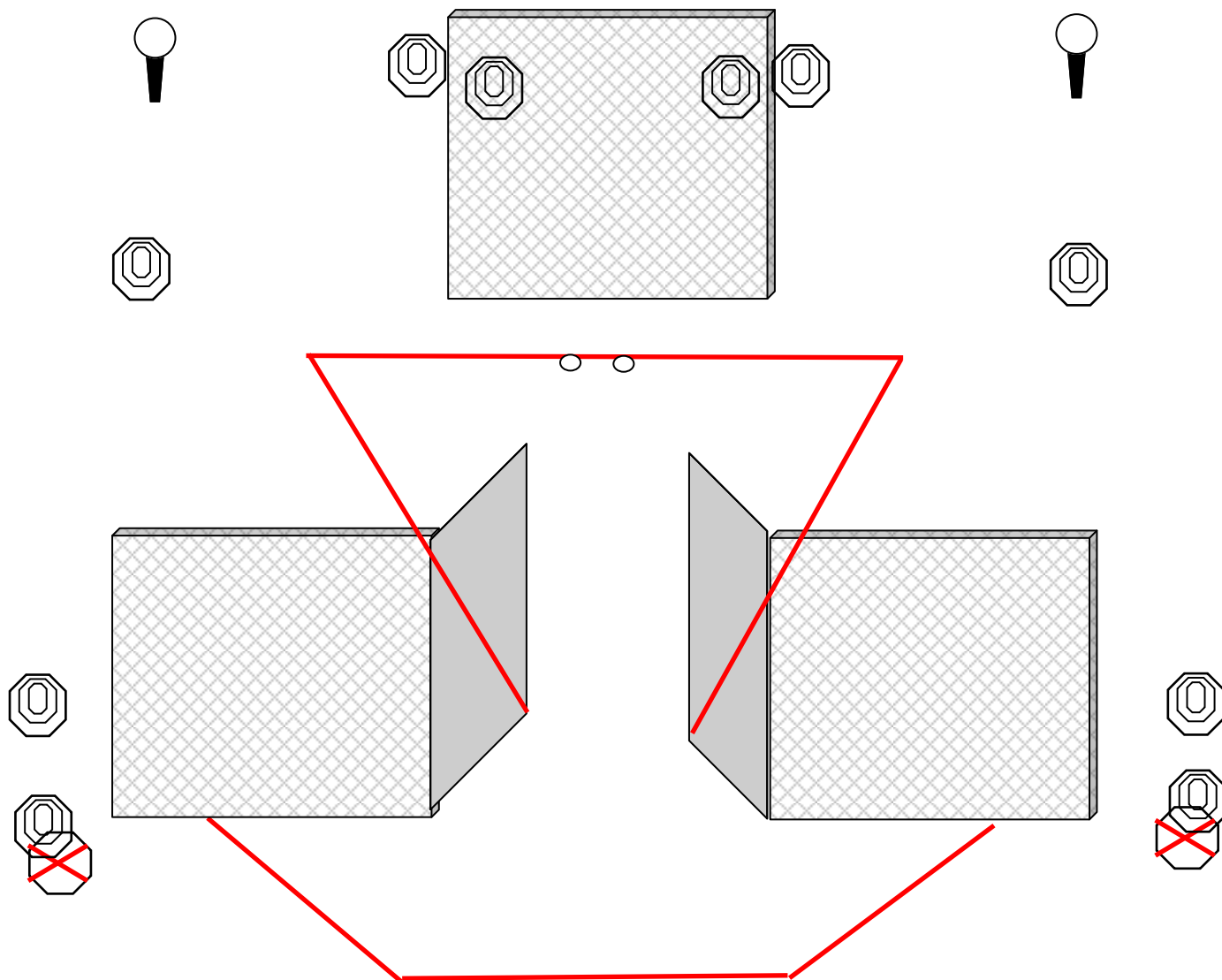
## IV prova C.I.I. 2015 - Macroarea 6

*Dorgali - 1° Marzo 2015*

MATCH PROFILE										
N.	CONTEGGI	TIPO	Classic Targets	Poppers	Plates	Disapp. Targets	N/S	Minimum Rounds	Maximum Points	Stage Factor
1	Comstock	Medium	10	2			2	22	110	20,95 %
2	Comstock	Medium	10					20	100	19,05 %
3	Comstock	Short	4	2	2		2	12	60	11,43 %
4	Comstock	Short	6					12	60	11,43 %
5	Comstock	Short	4	1				9	45	8,57 %
6	Comstock	Long	14		2		2	30	150	28,57 %
<b>Totali</b>			<b>48</b>	<b>5</b>	<b>4</b>	<b>-</b>	<b>6</b>	<b>105</b>	<b>525</b>	<b>100 %</b>

IV prova C.I.I. 2015 - Macroarea 6  
Dorgali - 1° Marzo 2015

Stage 1



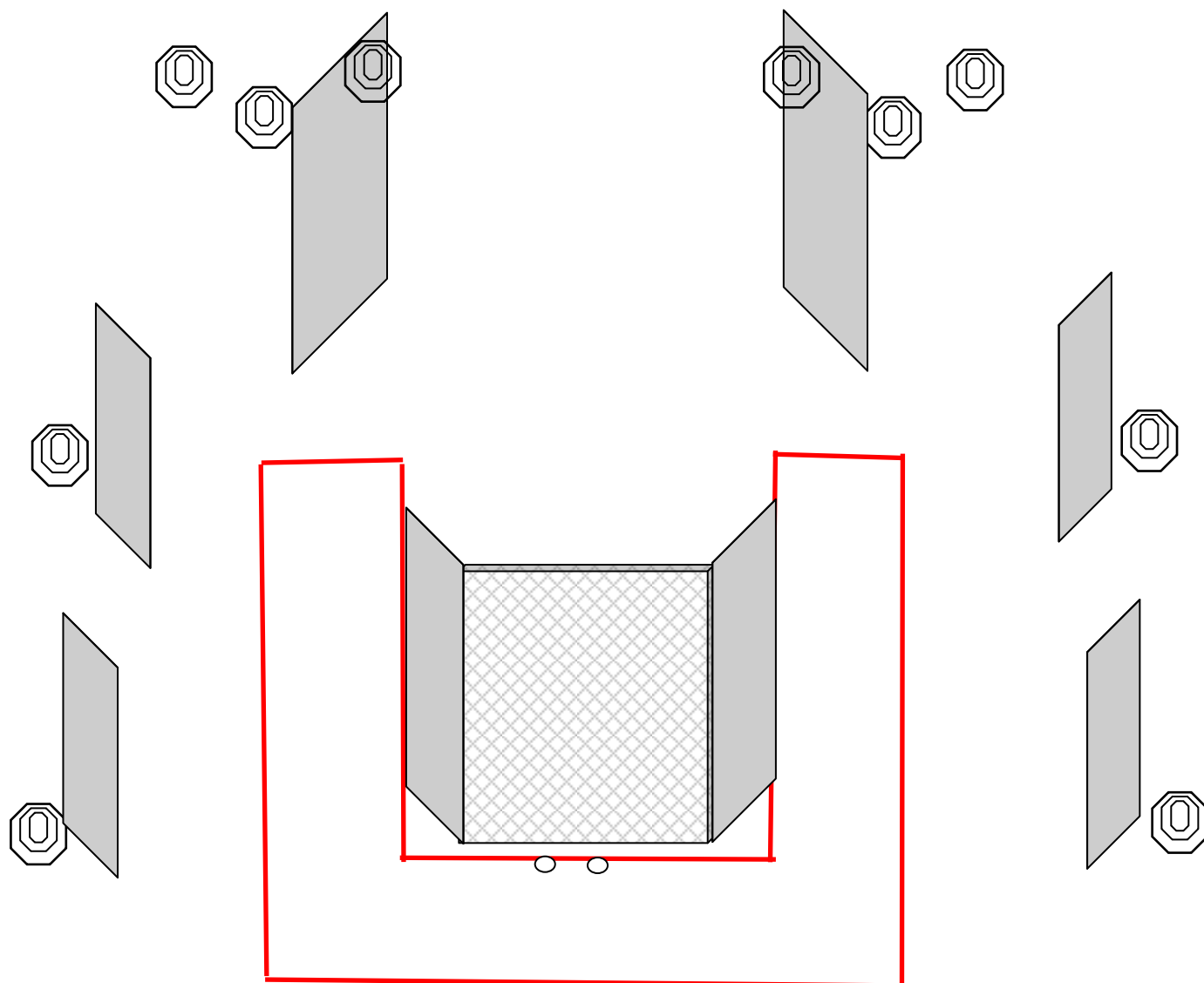
Esercizio n° 1		Informazioni Esercizio		
<b>Esercizio Tipo</b>	Medium Course	<b>Bersagli</b>	10	Classic Targets
<b>Conteggio</b>	Comstock		2	Mini poppers
<b>Start</b>	Segnale acustico		2	N/S
<b>Stop</b>	Ultimo Colpo			
<b>Penalità</b>	Regolamento F.I.T.D.S. ultima edizione	<b>Colpi minimi</b>	22	<b>Stage Factor: 20,95 %</b>
		<b>Punti Massimi</b>	110	
		<b>Distanza</b>	2-10 mt	

**Posizione di partenza e procedura**

**START POSITION:** Relax, fronte bersagli, con punte dei piedi che toccano gli appositi segni - Arma carica in fondina, in condizione di pronto come da Division.

**PROCEDURE:** Al segnale acustico ingaggiare tutti i bersagli any-order, free style, rispettando Fault Lines e angoli di sicurezza. Tutte le strutture sono Hard Cover.

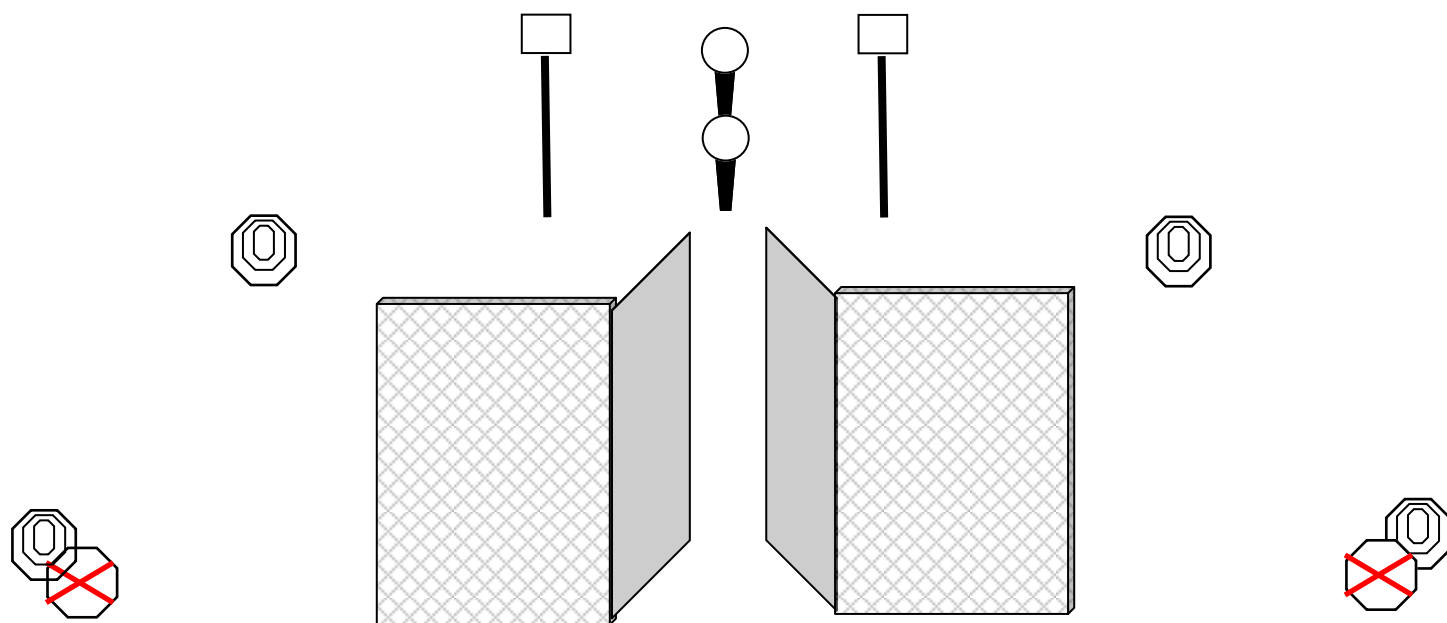
**ANGOLI DI SICUREZZA:** 180° in orizzontale, altezza parapalle in verticale



Esercizio n° 2		Informazioni Esercizio	
<b>Esercizio Tipo</b>	Medium Course	<b>Bersagli</b>	10 Classic Targets
<b>Conteggio</b>	Comstock		
<b>Start</b>	Segnale acustico		
<b>Stop</b>	Ultimo Colpo		
<b>Penalità</b>	Regolamento F.I.T.D.S. ultima edizione		
		<b>Colpi minimi</b>	20
		<b>Punti Massimi</b>	100
		<b>Distanza</b>	2-10 mt
<b>Stage Factor: 19,05 %</b>			
<b>Posizione di partenza e procedura</b>			
<p><b>START POSITION:</b> Relax, fronte bersagli, con punte dei piedi che toccano gli appositi segni - Arma carica in fondina, in condizione di pronto come da Division.</p> <p><b>PROCEDURE:</b> Al segnale acustico ingaggiare tutti i bersagli any-order, free style, rispettando Fault Lines e angoli di sicurezza. Tutte le strutture sono Hard Cover.</p> <p><b>ANGOLI DI SICUREZZA:</b> 180° in orizzontale, altezza parapalle in verticale</p>			

IV prova C.I.I. 2015 - Macroarea 6  
Dorgali - 1° Marzo 2015

Stage 3



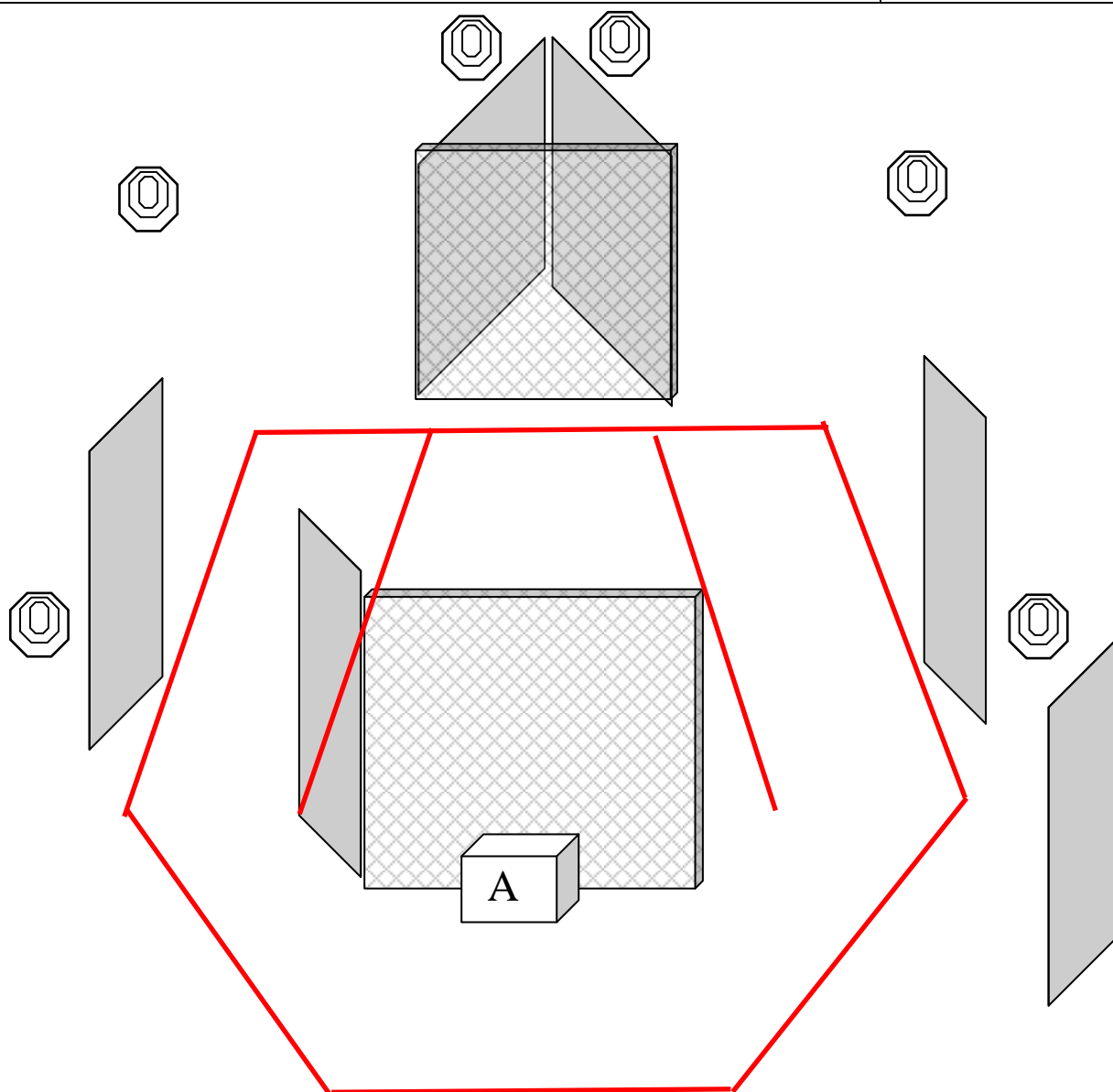
Esercizio n° 3		Informazioni Esercizio	
<b>Esercizio Tipo</b>	Short Course	<b>Bersagli</b>	4 Classic Targets
<b>Conteggio</b>	Comstock		2 Mini poppers
<b>Start</b>	Segnale acustico		2 Piatti
<b>Stop</b>	Ultimo Colpo		2 N/S
<b>Penalità</b>	Regolamento F.I.T.D.S. ultima edizione	<b>Colpi minimi</b>	12
		<b>Punti Massimi</b>	60
		<b>Distanza</b>	3-15 mt
<b>Stage Factor: 11,43 %</b>			

**Posizione di partenza e procedura**

**START POSITION:** Relax, fronte bersagli, nella shooting area - Arma carica in fondina, in condizione di pronto come da Division.

**PROCEDURE:** Al segnale acustico ingaggiare tutti i bersagli any-order, free style, rispettando Fault Lines e angoli di sicurezza. Tutte le strutture sono Hard Cover.

**ANGOLI DI SICUREZZA:** 180° in orizzontale, altezza parapalle in verticale



Esercizio n° 4		Informazioni Esercizio	
<b>Esercizio Tipo</b>	Short Course	<b>Bersagli</b>	6 Classic Targets
<b>Conteggio</b>	Comstock		
<b>Start</b>	Segnale acustico		
<b>Stop</b>	Ultimo Colpo		
<b>Penalità</b>	Regolamento ultima edizione	F.I.T.D.S.	
		<b>Colpi minimi</b>	12
		<b>Punti Massimi</b>	60
		<b>Distanza</b>	2-15 mt
<b>Stage Factor: 11,43 %</b>			

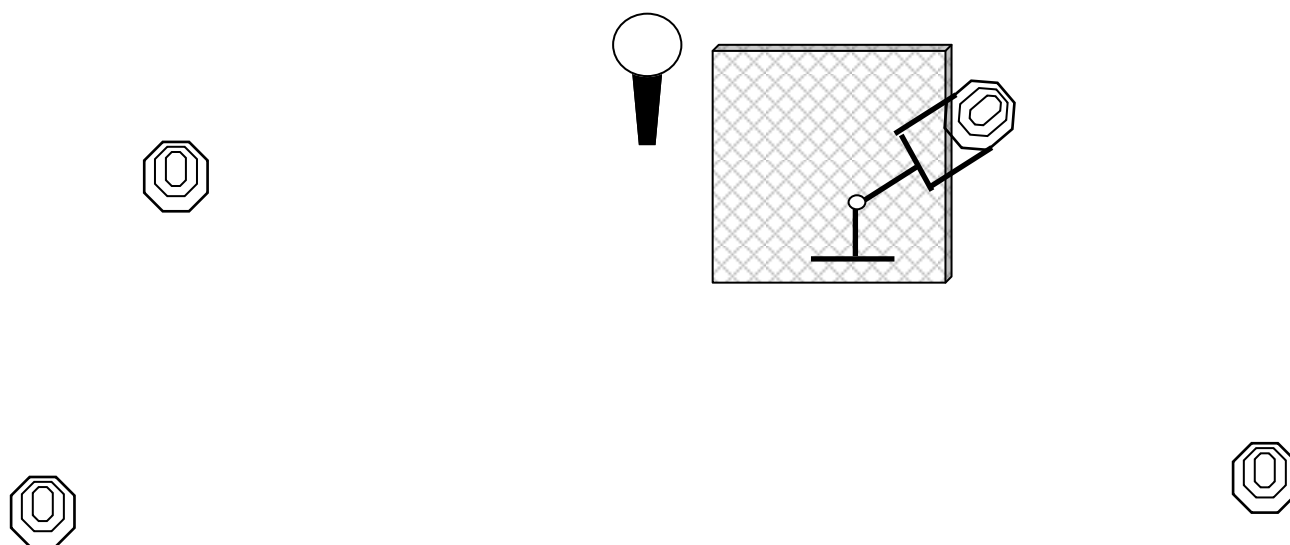
**Posizione di partenza e procedura**

**START POSITION:** Relax, fronte bersagli - Arma scarica in fondina, primo caricatore da utilizzare sul piano A..

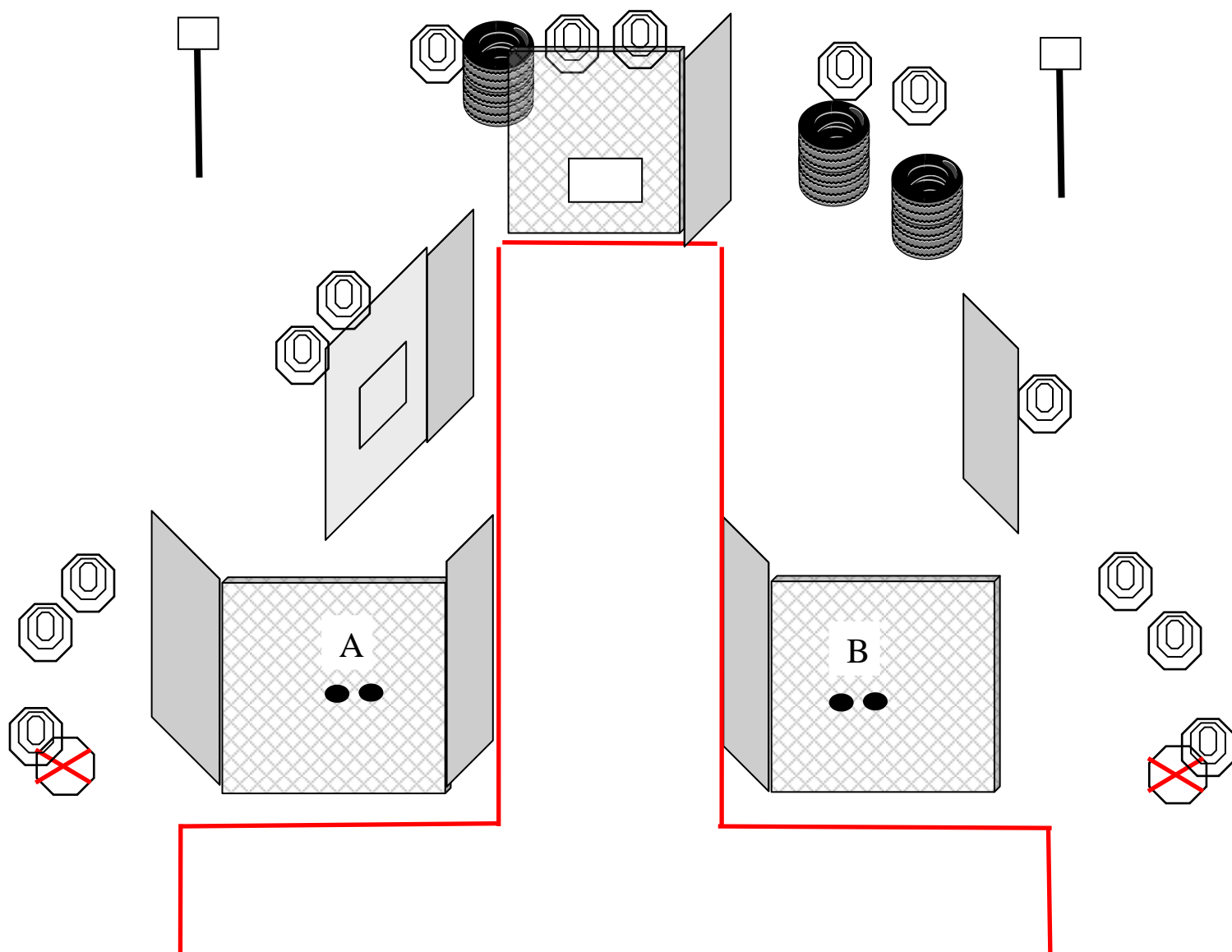
**PROCEDURE:** Al segnale acustico ingaggiare tutti i bersagli any-order, free style, rispettando Fault Lines e angoli di sicurezza. Tutte le strutture sono Hard Cover.

**ANGOLI DI SICUREZZA:** 180° in orizzontale, altezza parapalle in verticale





Esercizio n° 5		Informazioni Esercizio	
<b>Esercizio Tipo</b>	Short Course	<b>Bersagli</b>	4 Classic Targets
<b>Conteggio</b>	Comstock		1 Popper
<b>Start</b>	Segnale acustico		
<b>Stop</b>	Ultimo Colpo		
<b>Penalità</b>	Regolamento F.I.T.D.S. ultima edizione	<b>Colpi minimi</b>	9
		<b>Punti Massimi</b>	45
		<b>Distanza</b>	6-10 mt
<b>Stage Factor: 8,57 %</b>			
<b>Posizione di partenza e procedura</b>			
<p><b>START POSITION:</b> Relax, fronte bersagli, nulla shooting area - Arma carica in fondina, in condizione di pronto come da Division.</p> <p><b>PROCEDURE:</b> Al segnale acustico ingaggiare tutti i bersagli any-order, free style, rispettando Fault Lines e angoli di sicurezza. Tutte le strutture sono Hard Cover.</p> <p style="text-align: center;"><b>Il Popper attiva il Bobber</b></p> <p><b>ANGOLI DI SICUREZZA:</b> 180° in orizzontale, altezza parapalle in verticale</p>			



Esercizio n° 6		Informazioni Esercizio	
<b>Esercizio Tipo</b>	Long Course	<b>Bersagli</b>	14 Classic Targets
<b>Conteggio</b>	Comstock		2 Piatti
<b>Start</b>	Segnale acustico		2 N/S
<b>Stop</b>	Ultimo Colpo		
<b>Penalità</b>	Regolamento F.I.T.D.S. ultima edizione	<b>Colpi minimi</b>	30
		<b>Punti Massimi</b>	150
		<b>Distanza</b>	2-18 mt
<b>Stage Factor: 28,57 %</b>			
<b>Posizione di partenza e procedura</b>			
<p><b>START POSITION:</b> Fronte bersagli, mani che toccano gli appositi segni ( A o B ) - Arma carica in fondina, in condizione di pronto come da Division.</p> <p><b>PROCEDURE:</b> Al segnale acustico ingaggiare tutti i bersagli any-order, free style, rispettando Fault Lines e angoli di sicurezza. Tutte le strutture sono Hard Cover.</p> <p><b>ANGOLI DI SICUREZZA:</b> 180° in orizzontale, altezza parappalle in verticale</p>			