



ACCADEMIA TIRO DINAMICO VIBONESE

ORGANIZZA

2^A PROVA CAMPIONATI INVERNALI 2015

SABATO 31 GENNAIO / DOMENICA 01 FEBBRAIO 2015

PRESSO

L'ACCADEMIA TIRO DINAMICO VIBONESE

POLIGONO DI TIRO TORREGALLI – VIBO VALENTIA

0963.471640 - 339.7736931

E-MAIL: armeriasportgun@libero.it

6 STAGE - 98 COLPI – PUNTI 490

RITROVO DEI TIRATORI ORE 8:00 - INIZIO GARA ORE 9:00

MATCH DIRECTION

MARCELLO DEL VECCHIO

329.4408219

REGOLAMENTO F.I.T.D.S –ULTIMA EDIZIONE

ISCRIZIONE GARA TRAMITE SISTEMA TELEMATICO MA.RE.

PRANZO € 12,00 SU PRENOTAZIONE

**MUNIZIONAMENTO: ORIGINALI DI FABBRICA E/O CARICAMENTO PERSONALE
CON OGIVA BLINDATA, RAMATA O PIOMBO**

**E' ASSOLUTAMENTE VIETATO L'USO DI ABBIGLIAMENTO MILITARE,
PARAMILITARE, NONCHE' L'UTILIZZO DI ABBIGLIAMENTO E/O ACCESSORI CHE
IN QUALCHE MODO POSSANO LEDERE L'IMMAGINE DELLA F.I.T.D.S.**

DOVE DORMIRE

VILLAGGIO L'OLIVARA Tel. 0963.667802 Fax: 0963.367290 Mail:

info@villaggiololivara.com - www.villaggiololivara.com

Località: Gasponi di Drapia (VV) a 3 Km dal campo e 2 Km da Tropea

Coordinate GPS: N: 38° 40.13,7' E: 15° 54.11,2'

B&B Rosy & Roby tel: 0963.67.200 cel: 333.81.20.198

email: info@bbrosyandroby.it Loc. . Contura, 89862 Gasponi (VV)

AFFITTACAMERE LITTO TEL. 339/3321535 – ANNALISA TROPEA (VV)

HOTEL RISTORANTE IL VULCANO VIALE D. MOTTOLA 89861 – TROPEA (VV)

TEL. 0963.61674 – 328. 4498752 – Mail: info@hotelilvulcano.it www.hotelilvulcano.it

COME ARRIVARE AL POLIGONO

**DALL'AUTOSTRADA USCITA SVINCOLO SANT'ONOFRIO, PROSEGUIRE PER VIBO VALENTIA
E PRENDERE LA SS.18, SVOLTARE AL BIVIO CHE PORTA ALLA S.P. DIREZIONE TROPEA.**

**ARRIVATI ALLO SVINCOLO PER ZUNGRI NON SVOLTARE PROSEGUIRE PER CIRCA 2,5 KM.
SULLA SINISTRA SARA' VISIBILE L'INSEGNA DEL POLIGONO.**

**PROVENENDO DA REGGIO CALABRIA E' CONSIGLIABILE USCIRE DALL'AUTOSTRADA A
ROSARNO, PROSEGUIRE PER LA SS 18, AL BIVIO PER TROPEA SVOLTARE A SINISTRA E A 10
KM SI TROVA LA DESTINAZIONE.**

COORDINATE PER IL NAVIGATORE: latitudine 38°38'32" nord - longitudine 15°55'59" est

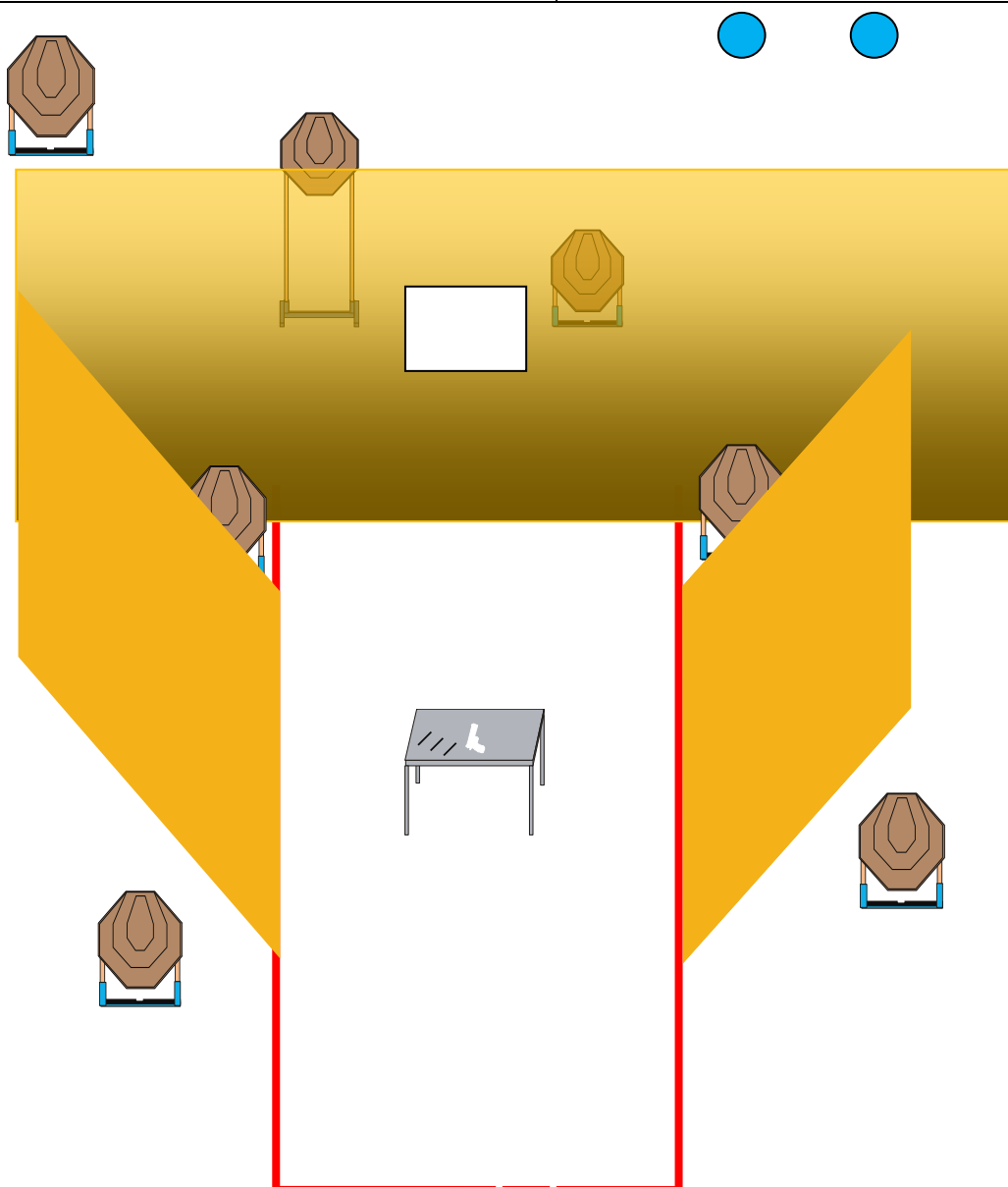
PREMIAZIONE

COME DA REGOLAMENTO F.I.T.D.S. 2015

STAGE	TIPO ESERCIZIO	CONTEGGIO	CLASSIC TARGET	POPPERS	PLATES	N/S	COLPI	PUNTI
1	MEDIUM COURSE	COMSTOCK	7		2		16	80
2	SHORT COURSE	COMSTOCK	4		3		11	55
3	MEDIUM COURSE	COMSTOCK	7	1	1		16	80
4	SHORT COURSE	COMSTOCK	3		5		11	55
5	LONG COURSE	COMSTOCK	15	1	1	1	32	160
6	SHORT COURSE	COMSTOCK	4	4			12	60
	TOTALE		40	6	12	1	98	490

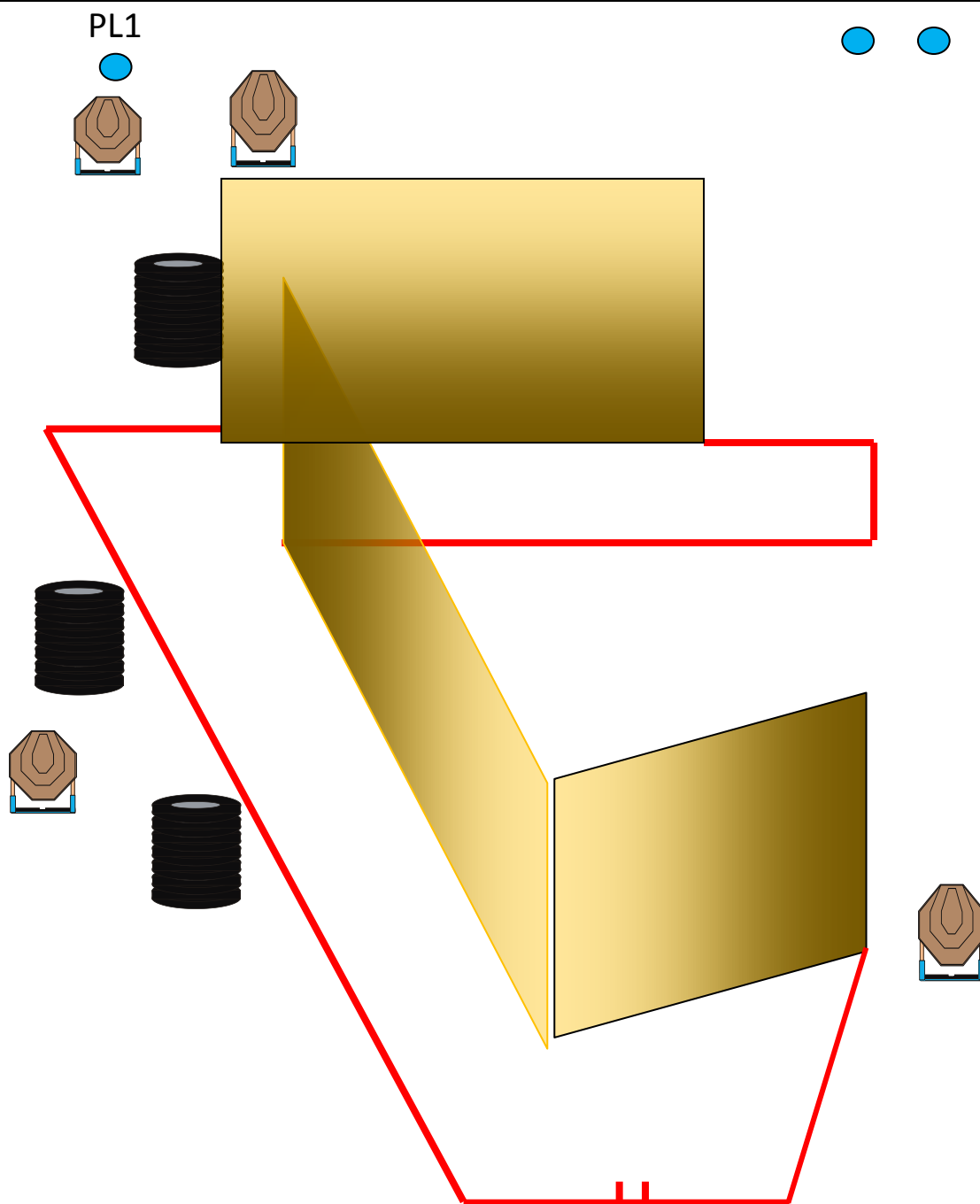
STAGE 1

ESERCIZIO	MEDIUM COURSE	ANGOLI DI SICUREZZA
CONTEGGIO	COMSTOCK	180° IN ORIZZONTALE
COLPI MINIMI	16	PARAPALLE IN VERTICALE
PUNTI	80	REGOLAMENTO: FITDS
DISTANZE	3/18 METRI	START: SEGNALE ACUSTICO
BERSAGLI	7 CT, 2 P	STOP: ULTIMO COLPO
POSIZIONE DI PARTENZA: RELAX, TALLONI CHE TOCCANO GLI APPOSITI SEGNI, ARMA CARICA IN FONDINA SECONDO LE DIVISIONI TUTTI I CARICATORI SUL TAVOLO BUFFETTERIA VUOTA		PROCEDURA: AL SEGNALE ACUSTICO INGAGGIARE TUTTI I BERSAGLI ANY ORDER FREE STYLE, RISPETTANDO ANGOLI DI SICUREZZA E FAULT LINES.



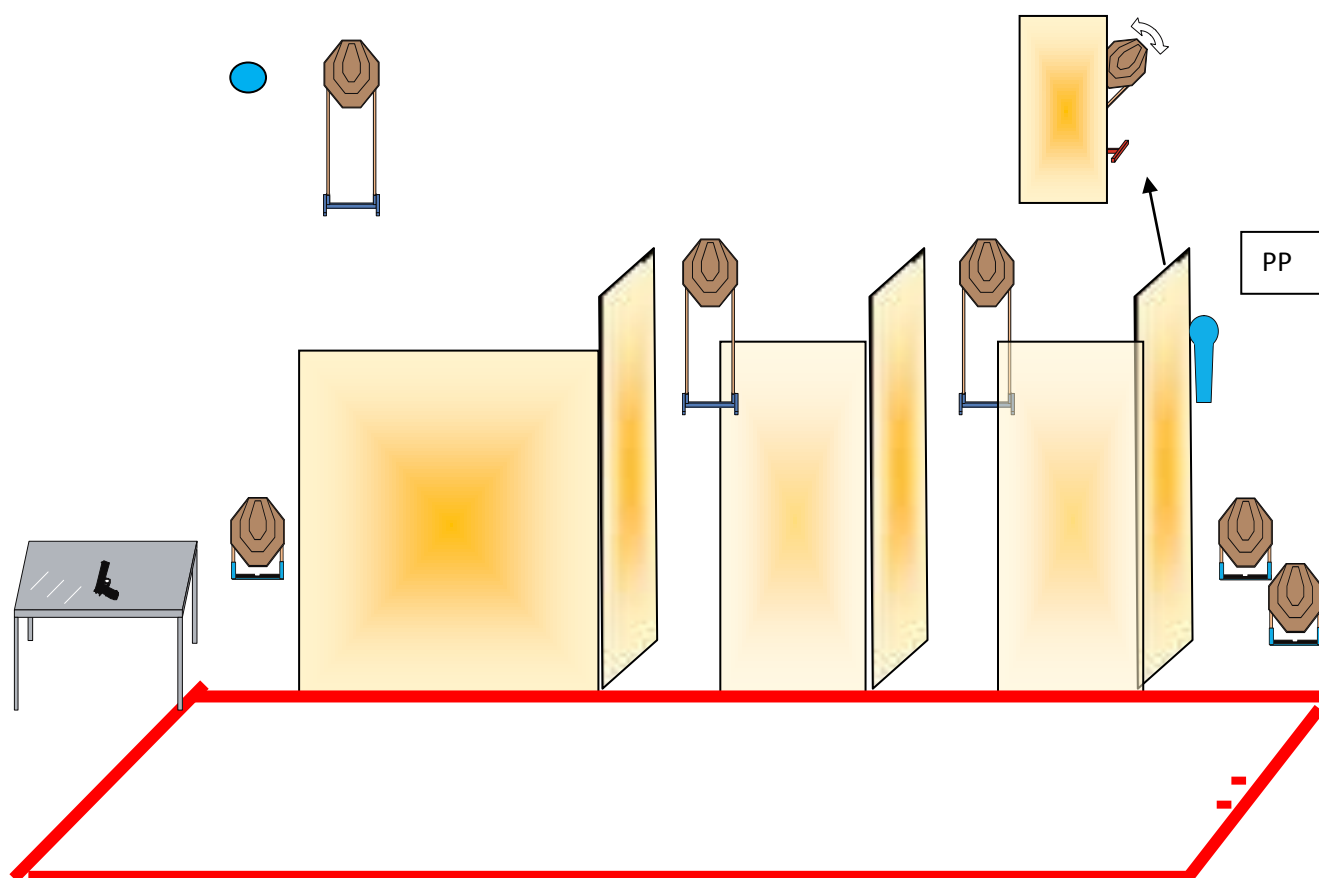
STAGE 2

ESERCIZIO	SHORT COURSE	ANGOLI DI SICUREZZA
CONTEGGIO	COMSTOCK	180° IN ORIZZONTALE
COLPI MINIMI	11	PARAPALLE IN VERTICALE
PUNTI	55	REGOLAMENTO: FITDS
DISTANZE	3/12 METRI	START: SEGNALE ACUSTICO
BERSAGLI	3 CT, 3 P	STOP: ULTIMO COLPO
POSIZIONE DI PARTENZA: TIRATORE TALLONI CHE TOCCANO I SEGNI SURRENDER FRONTE AI BERSAGLI, ARMA CARICA IN FONDINA SECONDO LA CATEGORIA DI APPARTENENZA		PROCEDURA: AL SEGNALE ACUSTICO INGAGGIARE TUTTI I BERSAGLI ANY ORDER FREE STYLE, RISPETTANDO ANGOLI DI SICUREZZA E FAULT LINES. <i>N.B.-PL1 ATTIVA BERSAGLIO</i>



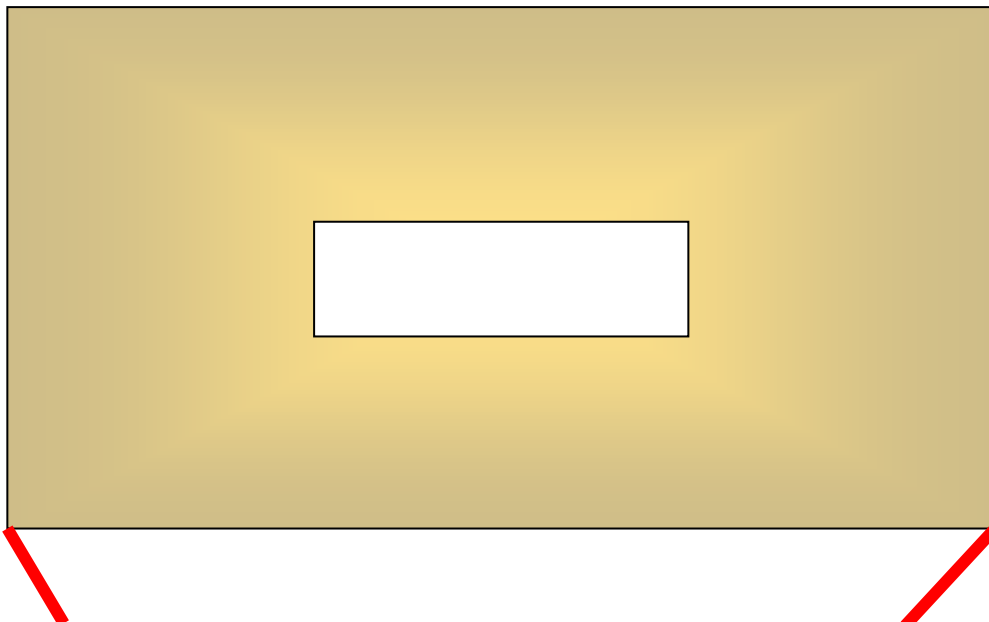
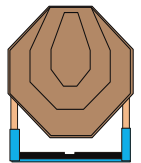
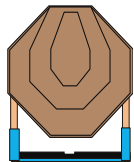
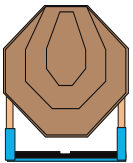
STAGE 3

ESERCIZIO	MEDIUM COURSE	ANGOLI DI SICUREZZA
CONTEGGIO	COMSTOCK	180° IN ORIZZONTALE
COLPI MINIMI	16	PARAPALLE IN VERTICALE
PUNTI	80	REGOLAMENTO: FITDS
DISTANZE	3/12 METRI	START: SEGNALE ACUSTICO
BERSAGLI	7 CT, 1 P, 1 PP	STOP: ULTIMO COLPO
POSIZIONE DI PARTENZA: TIRATORE PUNTE CHE TOCCANO I SEGNI, ARMA SCARICA SUL TAVOLO TUTTI I CARICATORI IN BUFFETTERIA.		PROCEDURA: AL SEGNALE ACUSTICO INGAGGIARE TUTTI I BERSAGLI ANY ORDER FREE STYLE, RISPETTANDO ANGOLI DI SICUREZZA E FAULT LINES. IL PP1 SGANCIA IL BOBBER



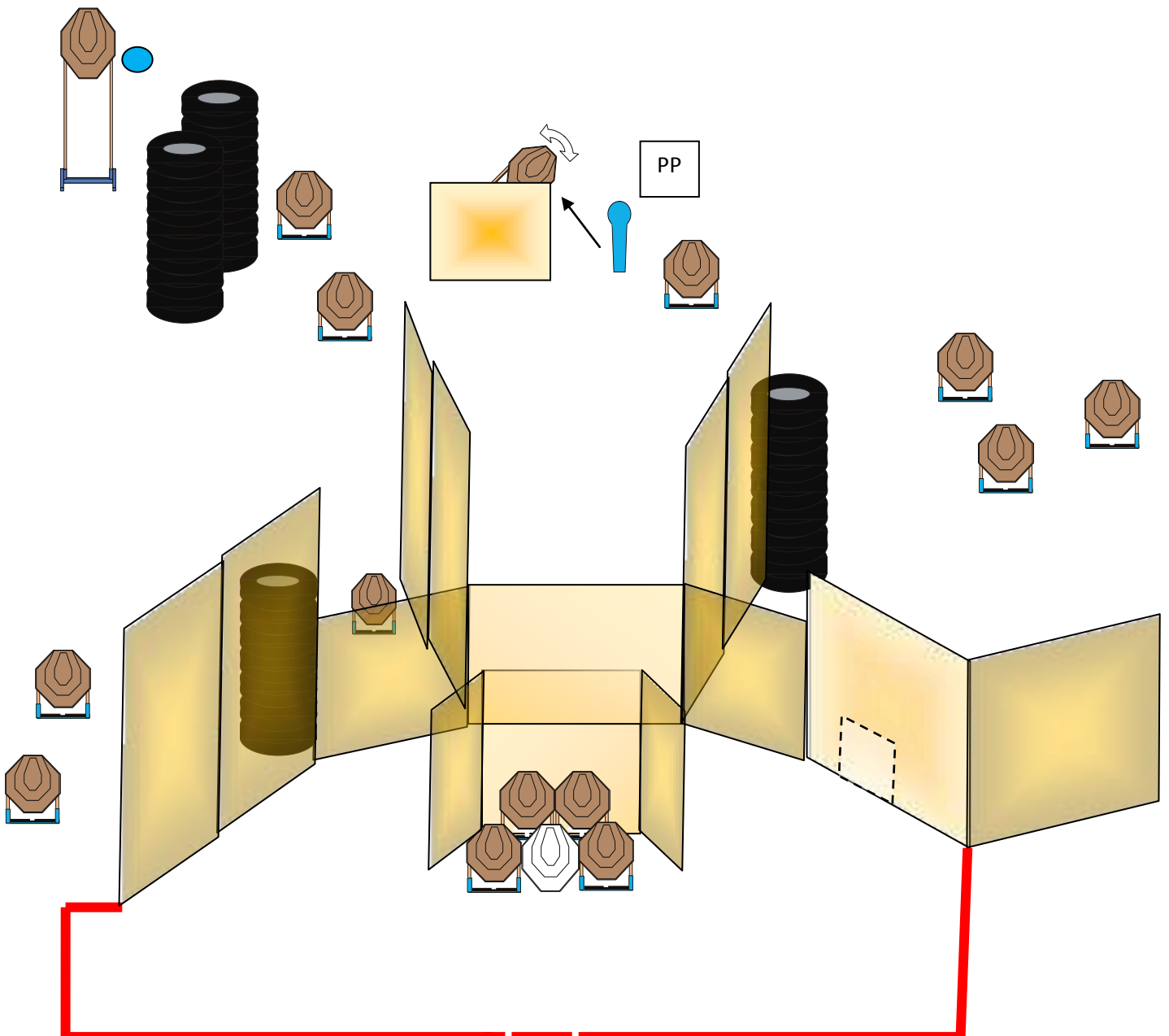
STAGE 4

ESERCIZIO	SHORT COURSE	ANGOLI DI SICUREZZA
CONTEGGIO	COMSTOCK	180° IN ORIZZONTALE
COLPI MINIMI	11	PARAPALLE IN VERTICALE
PUNTI	55	REGOLAMENTO: FITDS
DISTANZE	3/10 METRI	START: SEGNALE ACUSTICO
BERSAGLI	3CT, 5 P,	STOP: ULTIMO COLPO
POSIZIONE DI PARTENZA: TIRATORE IN PIEDI, TALLONI CHE TOCCANO GLI APPOSITI SEGNI, ARMA CARICA IN FONDINA SECONDO LE DIVISIONI		PROCEDURA: AL SEGNALE ACUSTICO INGAGGIARE TUTTI I BERSAGLI ANY ORDER FREE STYLE, RISPETTANDO ANGOLI DI SICUREZZA E FAULT LINES.



STAGE 5

ESERCIZIO	LONG COURSE	ANGOLI DI SICUREZZA
CONTEGGIO	COMSTOCK	180° IN ORIZZONTALE
COLPI MINIMI	32	PARAPALLE IN VERTICALE
PUNTI	160	REGOLAMENTO: FITDS
DISTANZE	3/18 METRI	START: SEGNALE ACUSTICO
BERSAGLI	15 CT, 1 P, 1 PP, 1 PT	STOP: ULTIMO COLPO
POSIZIONE DI PARTENZA: TIRATORE IN PIEDI, TALLONI CHE TOCCANO GLI APPOSITI SEGNI, ARMA CARICA IN FONDINA SECONDO LE DIVISIONI		PROCEDURA: AL SEGNALE ACUSTICO INGAGGIARE TUTTI I BERSAGLI ANY ORDER FREE STYLE, RISPETTANDO ANGOLI DI SICUREZZA E FAULT LINES. PP SGANCIA IL BOBBER



STAGE 6

ESERCIZIO	SHORT COURSE	ANGOLI DI SICUREZZA
CONTEGGIO	COMSTOK	180° IN ORIZZONTALE
COLPI MINIMI	12	PARAPALLE IN VERTICALE
PUNTI	80	REGOLAMENTO: FITDS
DISTANZE	3/25 METRI	START: SEGNALE ACUSTICO
BERSAGLI	6 CT, 4 MINI PP	STOP: ULTIMO COLPO
POSIZIONE DI PARTENZA: TIRATORE ALL'INTERNO DELLA SHOOTING AREA, ARMA SCARICA IN FONDINA CARICATORI IN BUFFETTERIA		PROCEDURA: AL SEGNALE ACUSTICO INGAGGIARE I BERSAGLI ANY ORDER FREE STYLE DAL BOX A, RISPETTANDO ANGOLI DI SICUREZZA E FOULT LINES.

