



Disciplina Sportiva
Associata al Coni



Il Vado la Mola Club organizza
“ Bassiano Regional 2015 ”

3° prova Campionato CII

14-15 Febbraio

6 ESERCIZI - 114 COLPI MINIMI

INFO +39 334 1827470 mdpshooting@libero.it

LUOGO Vado la Mola Club Bassiano (LT) - Indicazioni su:

www.vadolamola.it

ISCRIZIONI Sistema MA.RE tramite via telematica come previsto dalla Federazione www.fitds.it I tiratori dovranno essere in regola con l'iscrizione alla Federazione 2015

CLASSIFICHE Come da Regolamento F.I.T.D.S. 2015

MUNIZIONI Libero uso di ogni tipo di palla

ARBITRAGGIO A cura F.I.T.D.S.

REGOLAMENTO F.I.T.D.S. 2015

MATCH DIRECTOR David Di Prospero

PREMIAZIONI Come previsto dal Regolamento F.I.T.D.S.

ORARI Sabato Turno Unico Ritrovo ORE 9.30 Gara ORE 10.00

ORARI Domenica 1° Turno Ritrovo ORE 7.30 Gara ORE 8.00

2° Turno Ritrovo ORE 12.30 Gara ORE 13.00



Bassiano Regional 2015



HOTELS CONVENZIONATI

(CONVENZIONE TIRO DINAMICO VADO LA MOLA)

Agriturismo Casa Marsilia v. Valvisciolo, 41 Bassiano (LT) 3496711094
www.casamarsilial.it

Hotel Excelsior P. Caetani Latina Scalo (LT) 0773630293 – 630462
www.gruppoflamini.com

Maggiora Hotel Via dei Volsini, 28 Latina 0773 268744
www.maggiorahotel.it



MATCH PROFILE

STAGE	TIPO	CONTEGGIO	COLPI	TARGET	PLATE	PEPPER	P / T	PUNTI	%
1	Short Course	Comstock	12	5	0	2	1	60	10,52
2	Short Course	Comstock	12	5	0	2	2	60	10,52
3	Medium Course	Comstock	22	10	0	2	2	110	19,29
4	Medium Course	Comstock	24	11	0	2	3	120	21,05
5	Long Course	Comstock	32	14	0	4	3	160	28,07
6	Short Course	Comstock	12	5	1	1	2	60	10,52
	TOTALI		114	50	1	13	13	570	100,00

E' vietato utilizzare abbigliamento militare, paramilitare e/o accessori che in qualche modo possano ledere l'immagine della F.I.T.D.S.

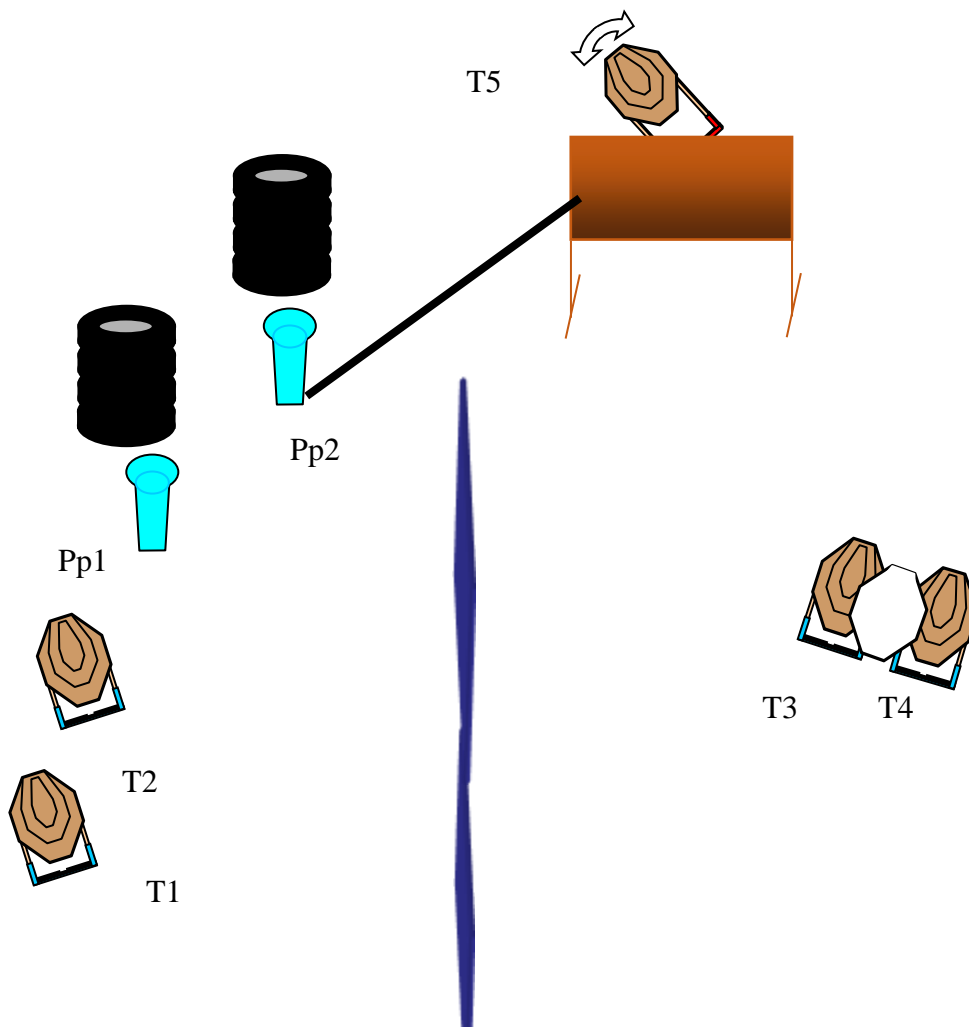
E' PRESENTE UN PUNTO RISTORO ALL'INTERNO DEL POLIGONO DI TIRO

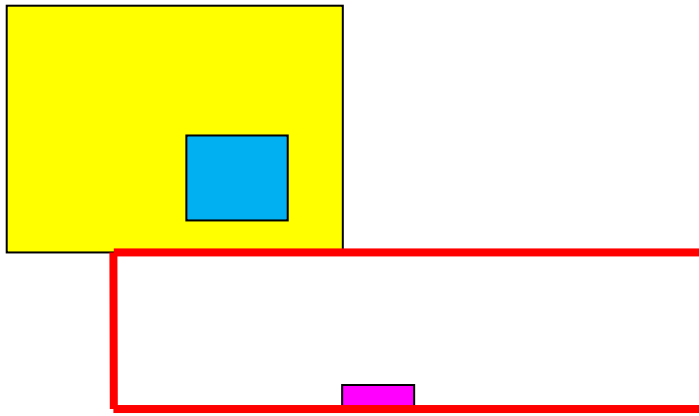
Stage 1

Bassiano Regional 2015



ESERCIZIO	SHORT COURSE	ANGOLI DI SICUREZZA.
CONTEGGIO	COMSTOCK	180° IN ORIZZONTALE
COLPI MINIMI	12	NON OLTRE IL PARPALLE IN VERTICALE
PUNTI	60	REGOLAMENTO IPSC/FITDS 2015
DISTANZA	05\17 METRI	START SEGNALE ACUSTICO
BERSAGLI	5 CLASSIC TARGETS	STOP ULTIMO COLPO
	2 MINI POPPERS	
	1 P/T	
POSIZIONE DI PARTENZA: RELAX TALLONI CHE TOCCANO LA START LINE. ARMA IN FONDINA , CARICATORE INSERITO SENZA COLPO CAMERATO.		PROCEDURA: AL SEGNALE ACUSTICO INGAGGIARE TUTTI I BERSAGLI ANY ORDER FREE STYLE. PP2 ATTIVA IL BOBBER T5.



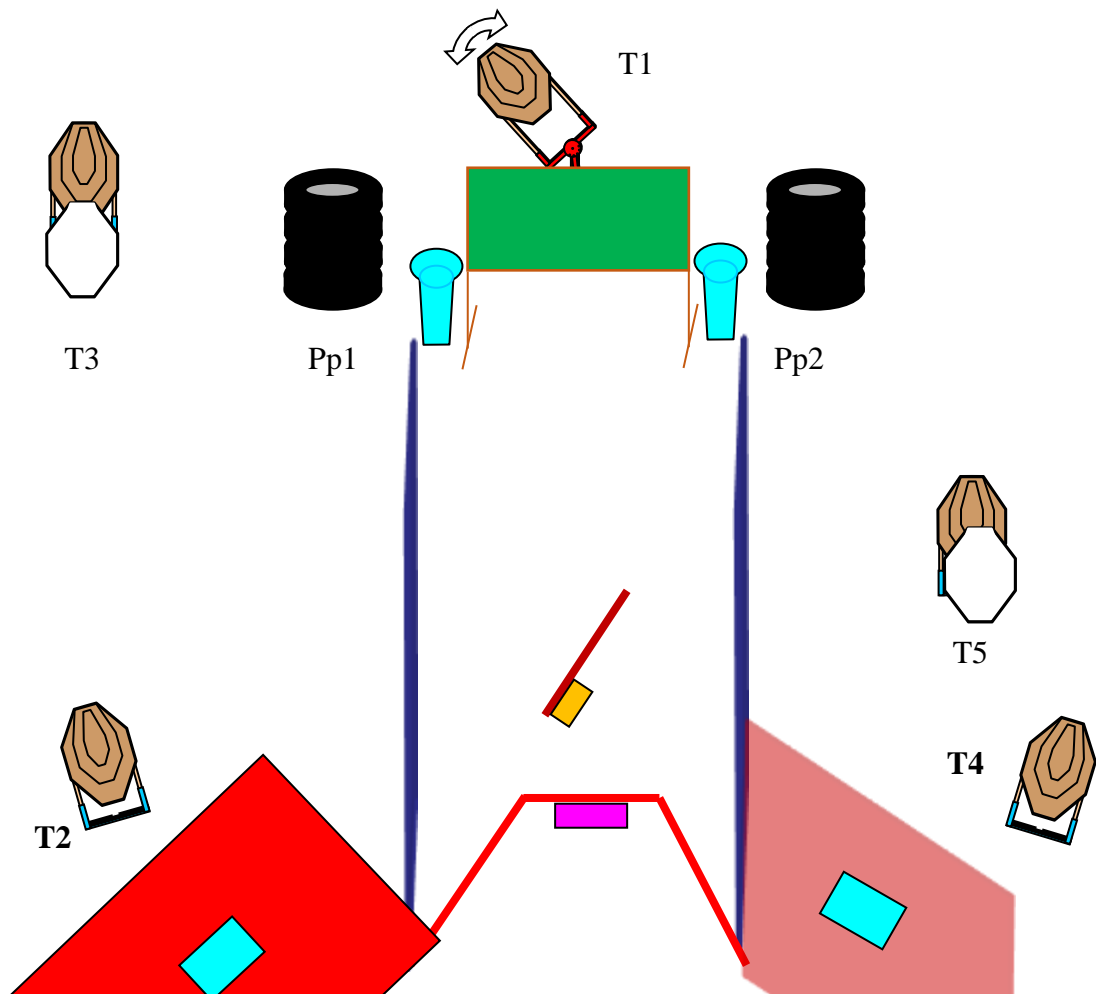


Stage 2

Bassiano Regional 2015



ESERCIZIO	SHORT COURSE	ANGOLI DI SICUREZZA.
CONTEGGIO	COMSTOCK	180° IN ORIZZONTALE
COLPI MINIMI	12	NON OLTRE IL PARAPALLE IN VERTICALE
PUNTI	60	REGOLAMENTO IPSC/FITDS 2015
DISTANZA	04\15 METRI	START SEGNALE ACUSTICO
BERSAGLI	5 CLASSC TARGETS 2 MINI POPPERS 2P/T	STOP ULTIMO COLPO
POSIZIONE DI PARTENZA: IN PIEDI CON ENTRAMBE LE MANI CHE IMPUGNANO IL FUCILE. PUNTE DEI PIEDI CHE TOCCANO LA START LINE . ARMA IN FONDINA CARICA.		PROCEDURA: AL SEGNALE ACUSTICO , DOPO AVER GETTATO IL FUCILE IN TERRA, INGAGGIARE TUTTI I BERSAGLI ANY ORDER FREE STYLE. PP1 ATTIVA IL BOBBER T1.

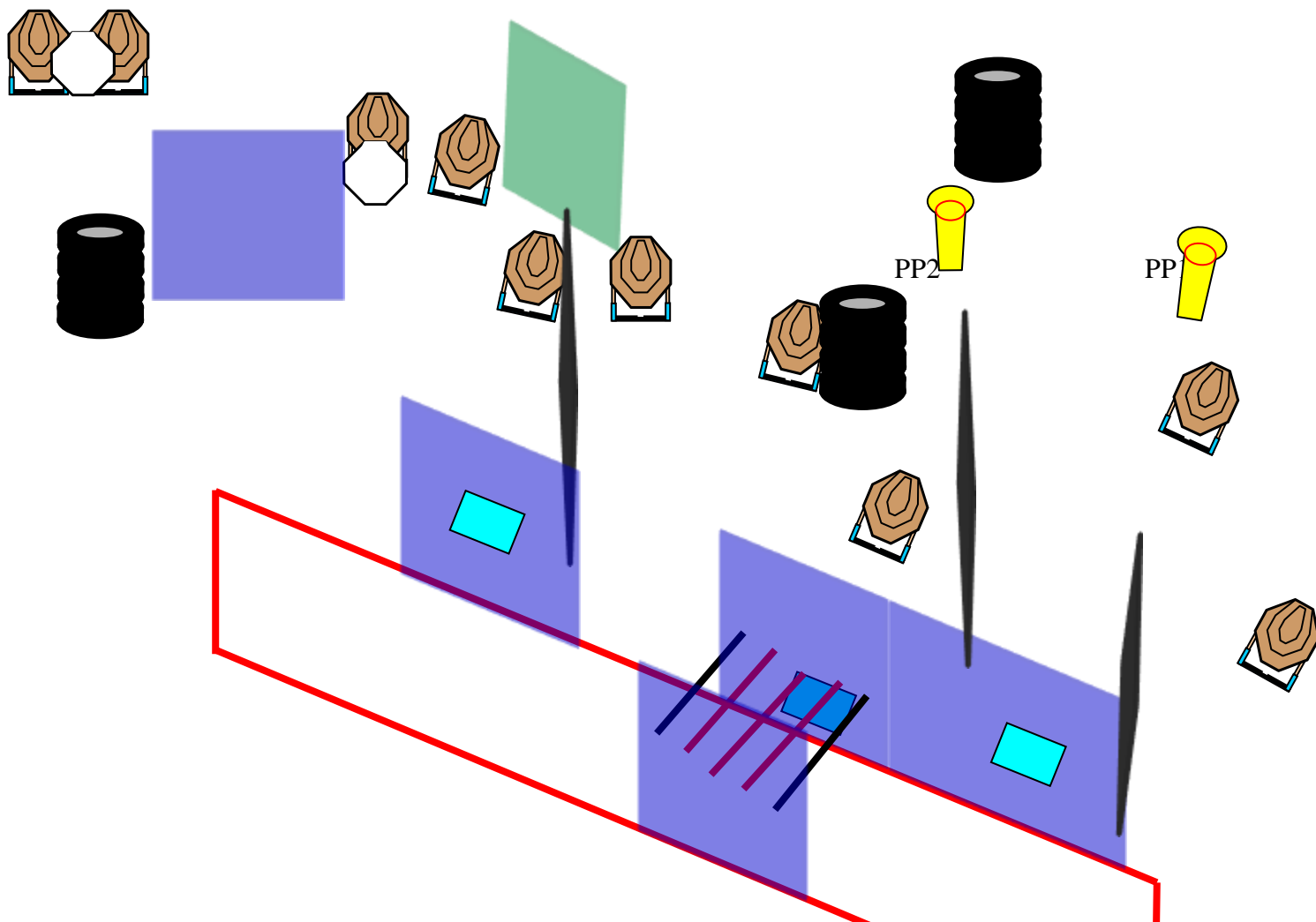


Stage 3

Bassiano Regional 2015



<p>ESERCIZIO MEDIUM COURSE CONTEGGIO COMSTOCK COLPI MINIMI 22 PUNTI 110 DISTANZE 3/15 METRI BERSAGLI 10 CLASSIC TARGETS 2 MINI POPPERS 2P/T</p>	<p>ANGOLI DI SICUREZZA 180° IN ORIZZONTALE NON OLTRE IL PARAPALLE IN VERTICALE REGOLAMENTO IPSC/FITDS 2015 START SEGNALE ACUSTICO STOP ULTIMO COLPO</p>
<p>POSIZIONE DI PARTENZA: RELAX , TALLONI CHE TOCCANO LA START LINE . ARMA CARICA IN FONDINA.</p>	<p>PROCEDURA: AL SEGNALE ACUSTICO INGAGGIARE TUTTI I BERSAGLI ANY ORDER FREE STYLE, RISPETTANDO GLI ANGOLI DI SICUREZZA E LE FAULT LINE. La Caduta delle asticelle, durante il passaggio del Cooper Tunnel, danno luogo a procedura.</p>

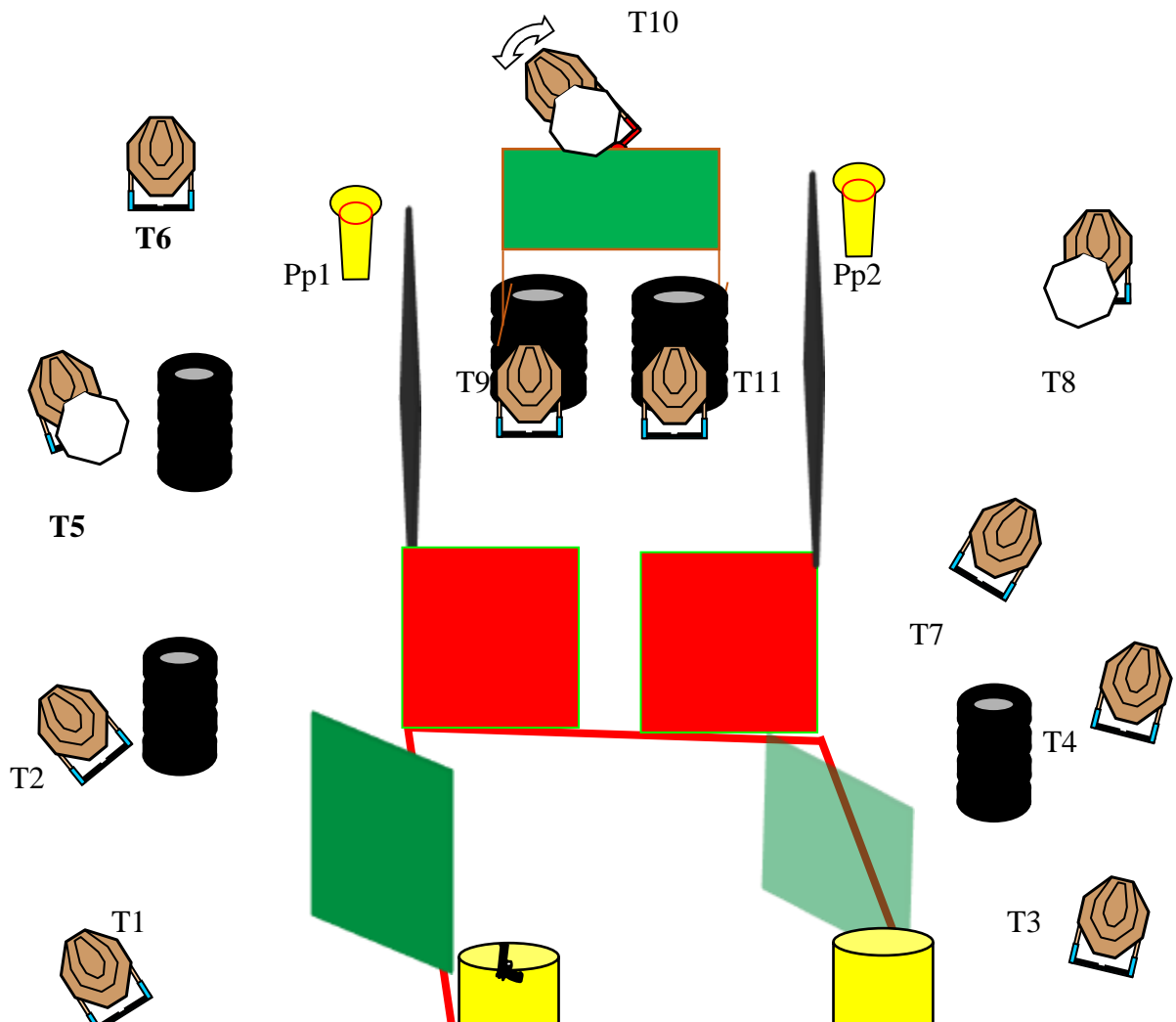


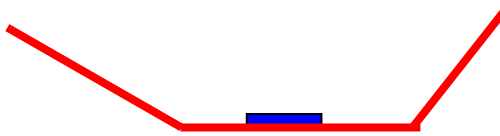
Stage 4

Bassiano Regional 2015



<p>ESERCIZIO CONTEGGIO COLPI MINIMI PUNTI MASSIMI DISTANZA BERSAGLI</p>	<p>MEDIUM COURSE COMSTOCK 24 120 3\15 METRI 11 CLASSIC TARGETS 2 MINI POPPERS 3 P/T</p>	<p>ANGOLI DI SICUREZZA. 180° IN ORIZZONTALE NON OLTRE IL PARAPALLE IN VERTICALE. REGOLAMENTO. IPSC/FITDS 2015 START. SEGNALE ACUSTICO STOP. ULTIMO COLPO</p>
<p>POSIZIONE DI PARTENZA: RELAX, TALLONI CHE TOCCANO LA START LINE , ARMA SCARICA POGGIATA DI FIANCO SUL TAVOLO "A" O "B". TUTTI I CARICATORI DEVONO ESSERE POSIZIONATI IN BUFFETTERIA.</p>		<p>PROCEDURA: AL SEGNALE ACUSTICO INGAGGIARE TUTTI I BERSAGLI ANY ORDER FREE STYLE , RISPETTANDO, ANGOLI DI SICUREZZA E FAULT LINE. PP1 O PP2 ATTIVANO IL BOBBER T10.</p>



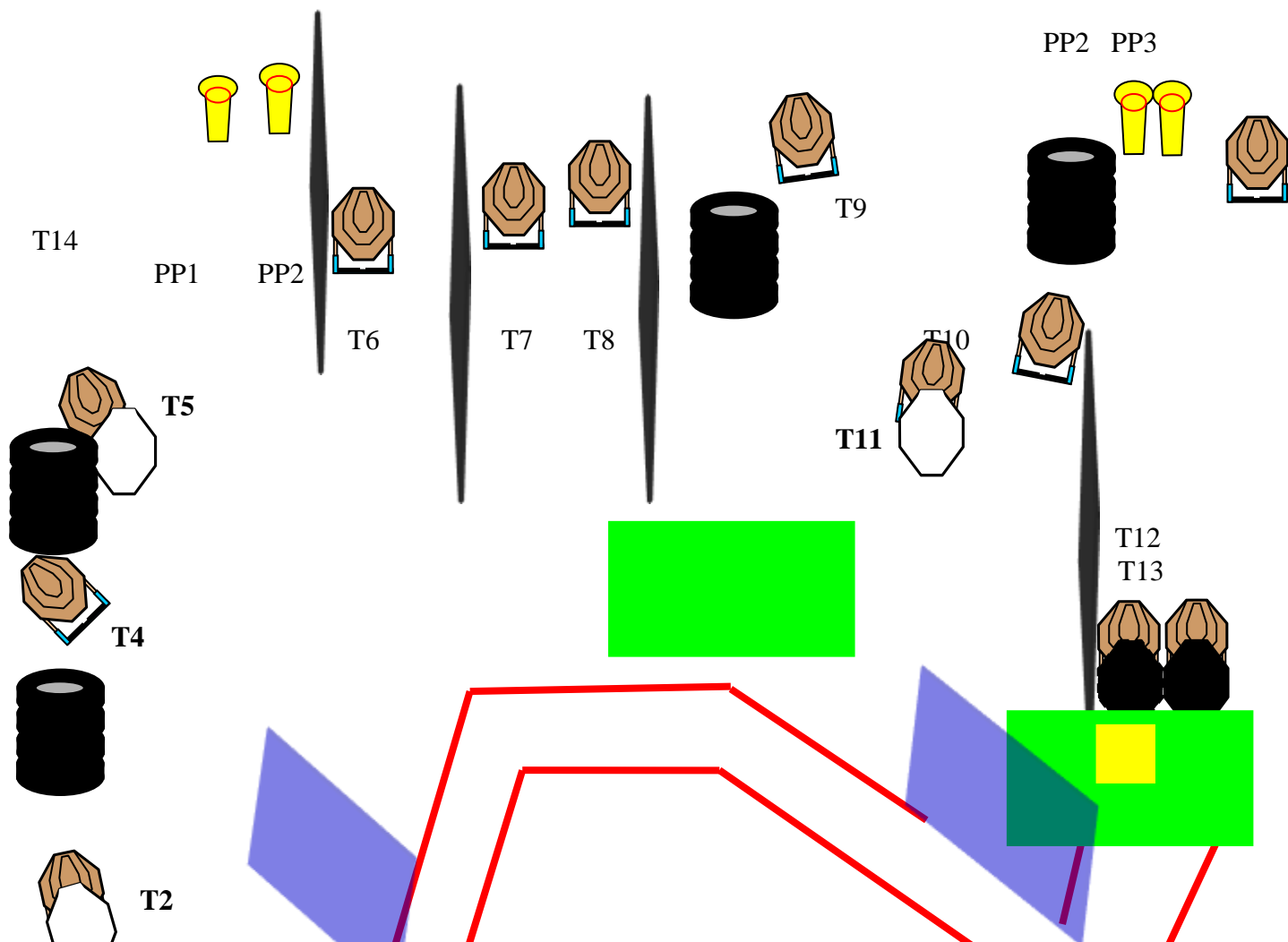


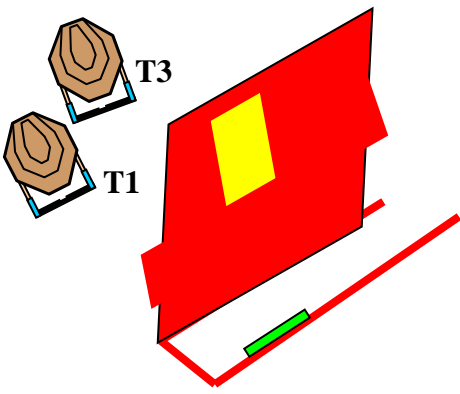
Stage 5

Bassiano Regional 2015



<p>ESERCIZIO CONTEGGIO COLPI MINIMI DISTANZA BERSAGLI</p>	<p>LONG COURSE COMSTOCK 32 PUNTI MASSIMI 3\15 METRI 14 CLASSIC TARGETS 4 MINI POPPERS 3 P/T</p>	<p>ANGOLI DI SICUREZZA. 180° IN ORIZZONTALE NON OLTRE IL PARAPALLE IN VERTICALE. REGOLAMENTO. IPSC/FITDS 2015 START. SEGNALE ACUSTICO STOP. ULTIMO COLPO</p>
<p>POSIZIONE DI PARTENZA: IN PIEDI RELAX CON I TALLONI CHE TOCCANO LA START LINE. ARMA CARICA IN FONDINA .</p>		<p>PROCEDURA: AL SEGNALE ACUSTICO INGAGGIARE TUTTI I BERSAGLI ANY ORDER FREE STYLE, RISPETTANDO, ANGOLI DI SICUREZZA E FAULT LINE.</p>





Stage 6

Bassiano Regional 2015



<p>ESERCIZIO SHORT COURSE CONTEGGIO COMSTOCK COLPI MINIMI 12 PUNTI MASSIMI 60 DISTANZA 5/15MT METRI BERSAGLI 5 CLASSIC TARGETS 1 PLATES 1 MINI POPPER 2 P/T</p>	<p>ANGOLI DI SICUREZZA. 180° IN ORIZZONTALE NON OLTRE IL PARAPALLE IN VERTICALE. REGOLAMENTO. IPSC/FITDS 2015 START. SEGNALE ACUSTICO STOP. ULTIMO COLPO</p>
<p>POSIZIONE DI PARTENZA : RELAX PUNTE DEI PIEDI CHE TOCCANO LA START LINE , ARMA CARICA IN FONDINA</p>	<p>PROCEDURA: AL SEGNALE ACUSTICO INGAGGIARE TUTTI I BERSAGLI ANY ORDER FREE STYLE, RISPETTANDO, ANGOLI DI SICUREZZA E FAULT LINE. IL PIATTO P1 ATTIVA IL MOVER CON LA SAGOME T5.</p>

