



REGIONE AUTONOMA  
FRIULI VENEZIA GIULIA



**Old Gunners**  
SHOOTING CLUB



**II 14-15 FEBBRAIO 2015**

**ORGANIZZA**

**LA 3° PROVA DEL CII 2015**

**MACRO AREA 2**

**GARA DI TIRO DINAMICO SPORTIVO**

**PARTECIPAZIONE:** secondo il regolamento IPSC/ FITDS ultima edizione, 96 tiratori ammessi per giorno di gara, 48 per turno, totale 144 tiratori

**DIVISIONS:** Open, Standard, Production, Revolver,

**PREMIAZIONI:** secondo il Regolamento Sportivo 2014 e come ns. consuetudine

**MUNIZIONI E ARMI:** come previsto dal regolamento IPSC

**ASSOLUTO DIVIETO:** di utilizzare qualsiasi tipo di abbigliamento e/o buffetteria militare o paramilitare.

**ISCRIZIONE e PAGAMENTO :** Obbligatoriamente per via telematica sul sito web : [www.fitds.it](http://www.fitds.it) - tramite programma Ma.Re,

**MUNIZIONI:** A cura di ogni singolo tiratore. Libero il tipo di palla. Non ne sarà possibile l'acquisto sul campo di gara.

**REGOLAMENTO:** IPSC/FITDS Ultima Edizione, Si comunica che in fase di allestimento i percorsi potranno essere modificati nel caso in cui le condizioni di sicurezza ed il terreno lo richiedano.

**ESERCIZI:** sono previsti 6 esercizi suddivisi come segue: 1 long course, 2 medium course, 3 short course per un totale di 108 colpi minimi circa Punti massimi 540

**RISTORO:** presso il campo di tiro sarà previsto un servizio di ristoro

**ASSICURAZIONE:** polizza R.C. stipulata con INA ASSITALIA

**INFO:** tel. 3389163923

**Email:** [camillogarbin@libero.it](mailto:camillogarbin@libero.it)

**RANGE MASTER E RANGE OFFICERS:** a cura del SAFRO

**MATCH DIRECTOR:** Garbin Camillo

**Sabato :** Ritrovo Tiratori ore 12.30 inizio Gara ore 13.00

**Domenica:** 1° Turno Ritrovo Tiratori ore 7.30 inizio Gara ore 8.00

2° Turno Ritrovo Tiratori ore 12.00 inizio Gara ore 12.30

Stage	Tipo	Conteggio	Colpi Min.	Pepper	Piatti	Classic Targets	Penalty Targets	Punti	Stage %
1	Short Course	Comstock	12	2	/	5	/	60	11.20
2	Medium Course	Comstock	19	1	4	7	/	95	17.75
3	Short Course	Comstock	12	3	1	4	/	60	11.20
4	Long Course	Comstock	31	4	3	12	3	155	28.95
5	Short Course	Comstock	11	2	1	4	/	55	10.20
6	Medium Course	Comstock	22	2	/	10	3	110	20.60
<b>Totale</b>			<b>107</b>	<b>14</b>	<b>9</b>	<b>42</b>	<b>6</b>	<b>535</b>	<b>100</b>

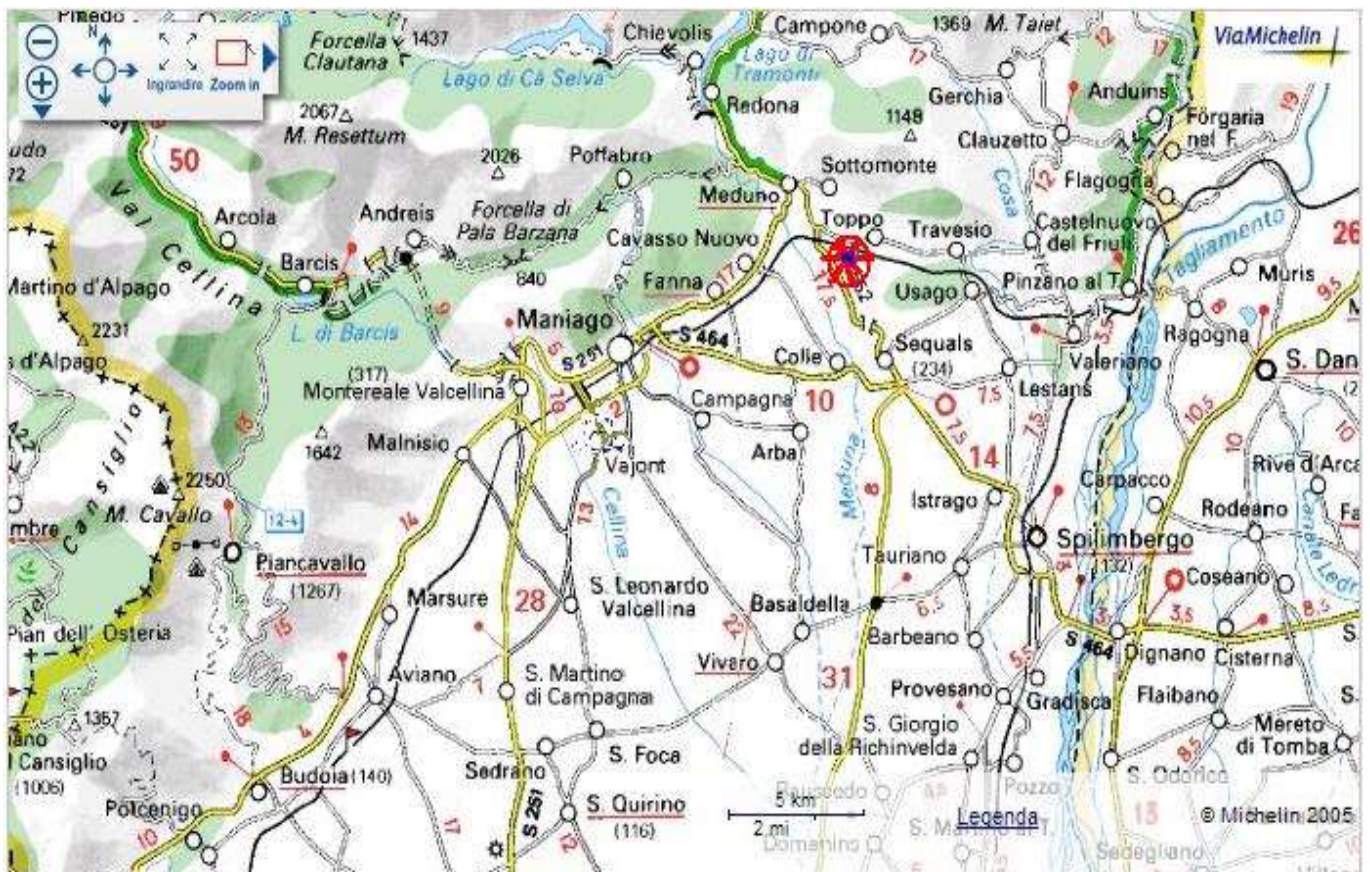
## COME RAGGIUNGERE IL CAMPO DI GARA

### PER CHI PERCORRE LA A4 VENEZIA –TRIESTE:

Uscire al casello di Portogruaro e proseguire sulla Autostrada **A28** direzione di Pordenone, fino al casello di Cimpello (18 Km.). Proseguire sulla superstrada Cimpello-Sequals in direzione di Sequals (km. 31). Giunti a Sequals proseguire in direzione di Passo Rest – Tramonti. Dopo l'abitato di Solimbergo (1,5 Km.), svoltare a ds per Toppo e seguire le indicazioni sul posto per il campo di gara (1 km.)

### PER CHI PERCORRE LA A27 VENEZIA-BELLUNO:

Uscire al casello di Conegliano e proseguire in direzione di Pordenone sulla SS13. Giunti a Ponte della Muda (km.36,3) inserirsi nell'Autostrada **A28** direzione Portogruaro. Uscire al casello di Cimpello (km. 24) Proseguire sulla superstrada Cimpello-Sequals in direzione di Sequals (km. 31). Giunti a Sequals proseguire in direzione di Passo Rest – Tramonti. Dopo l'abitato di Solimbergo (1,5 Km.), svoltare a ds per Toppo e seguire le indicazioni sul posto per il campo di gara (1 km.)



## **ALBERGHI & RISTORANTI**

- **Ristorante tipico LE VERDI COLLINE** – Toppo di Travesio (PN) - tel. 0427 90122
- **Bed&B. “VALINIS”** – Meduno (PN) – tel. 0427 86116
- **Bed&B. “LE RUOTE”** – Meduno (PN) – tel. 0427 86363
- **Agriturismo con alloggio “SASSO D’ORO”** – Solimbergo (PN) – tel-fax 0427 93587 – cell. 333 2660977
- **Agriturismo con alloggio “GELINDO DEI MAGREDI”** –Vivaro (PN) – tel. 0427 97037 - 97322 [www.gelindo.it](http://www.gelindo.it)
- **Agriturismo con alloggio “ALLE GENZIANE”** - TRAVESIO (PN) – tel. 042790013 - Cell 3477413584
  
- **-Albergo- Casarin** Sequals (PN) 0427/93795
- **-Albergo- Faion** Solimbergo di Sequals (PN) 0427/93020
- **-Albergo- Corte Morea** Lestans di Sequals (PN) 329/4332433
- **-Albergo-Bar alla Posta** Lestans di Sequals (PN) 0427/91491 – 91010
- **-Albergo- Da Romano** Meduno (PN) 0427/86135
- **-Albergo- Del Bianco Daniele** Meduno (PN) 0427/86207
- **-Albergo- Al Palazzat** Cavasso Nuovo (PN) 0427/77009
- **-Albergo- La Macia House** Spilimbergo (PN) 338/7625868
- **-Albergo- Consul** Spilimbergo (PN) 0427/2322
- **-Albergo- Da Afro** Spilimbergo (PN) 0427/2264
- **-Grand Hotel President** Spilimbergo (PN) 0427/928833
- **-Albergo- Michelini** Spilimbergo (PN) 0427/50450
- **-Albergo- Stella D’Oro** Spilimbergo (PN) 0427/2262



# ESERCIZIO n° 1 BAY n° 3

**START POSITION:** In piedi posizione relax, talloni che toccano i segni. Arma in fondina in condizione di pronto secondo le divisioni di appartenenza.

**PROCEDURA:** Al segnale acustico, ingaggiare quando visibili, any order free style, tutte le sagome con un minimo di due colpi e abbattere i ferri, rispettando le f.l., e gli angoli di sicurezza, 180° Lat. 45° Vert.,

**NOTE:** Tutte le barricate sono Hard Cover

**ESERCIZIO:**

**SHORT COURSE**

**CONTEGGIO :**

Comstock

**TARGETS:**

5 classic target

2 Pepper

**DISTANZE:**

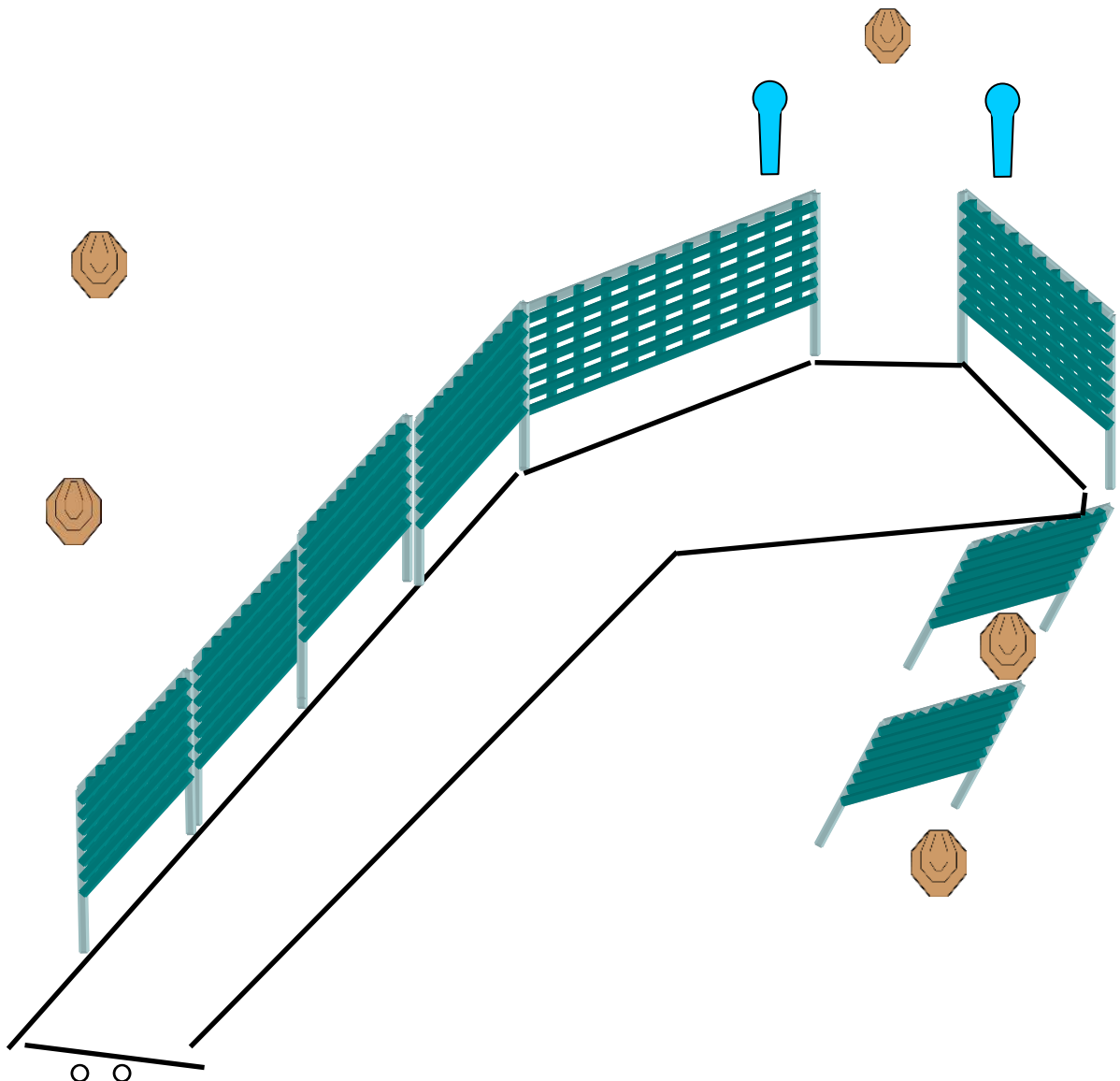
8 – 15 metri

**PUNTI POSSIBILI:** 60 pts

**COLPI MINIMI:** 12

**START-STOP:** Segnale acustico – ultimo colpo

**PENALITÀ:** Secondo regolamento IPSC ultima edizione

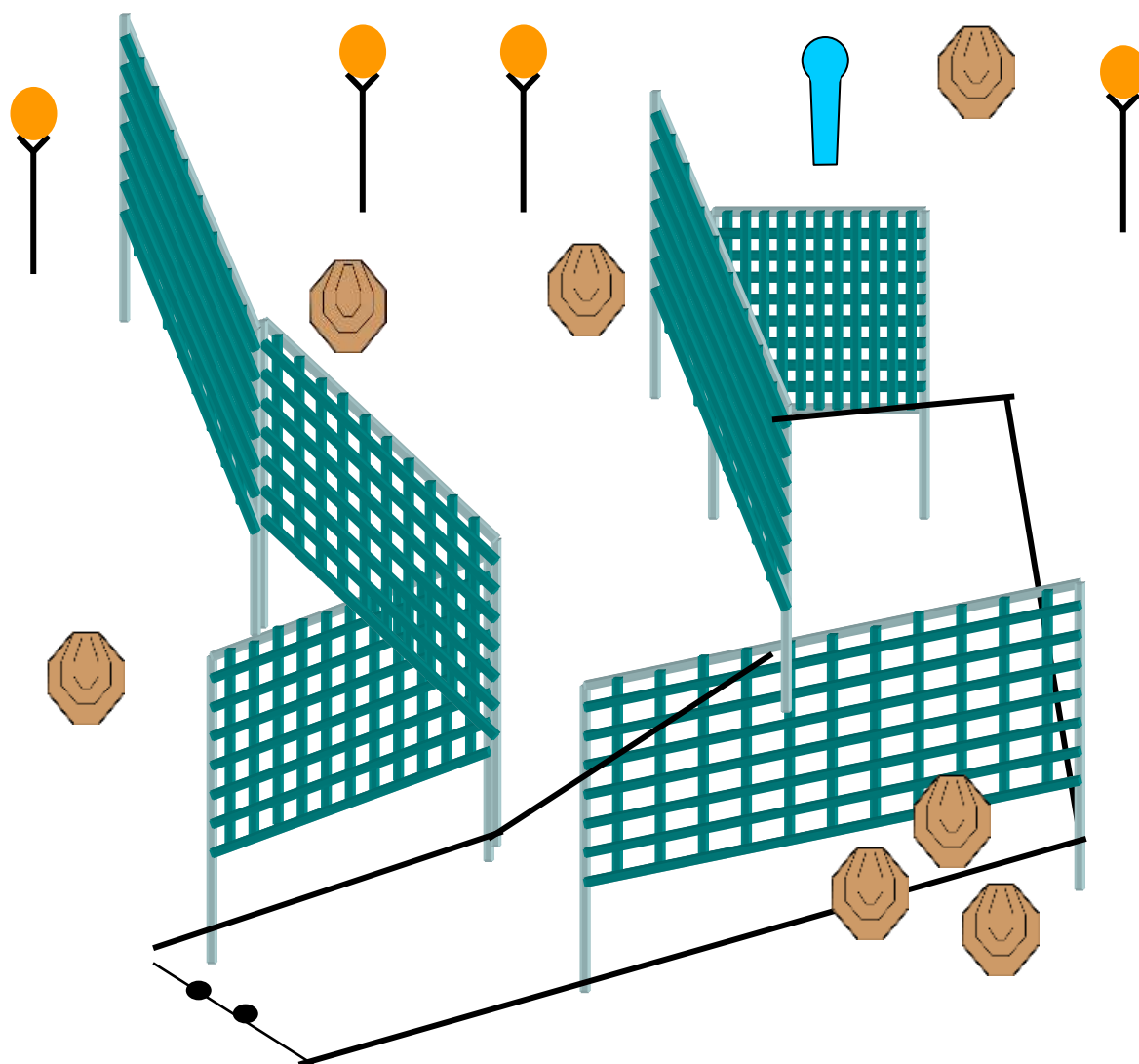


## ESERCIZIO n° 2 BAY n° 4

**START POSITION:** In piedi posizione *surrender*, punte dei piedi che toccano gli appositi segni  
Arma completamente scarica caricatori in buffetteria.

**PROCEDURA:** Al segnale acustico, ingaggiare quando visibili, any order free style, tutte le sagome con un minimo di due colpi e abbattere i ferri, rispettando le f.l., e gli angoli di sicurezza, 180° Lat. 45° Vert.,  
**NOTE:** Tutte le barricate sono Hard Cover

**ESERCIZIO:** MEDIUM COURSE  
**CONTEGGIO:** Comstock  
**TARGETS:** 7 classic target  
1 Pepper - 4 piatti  
**DISTANZE:** 5 – 15 metri  
**PUNTI POSSIBILI:** 95 pts  
**COLPI MINIMI:** 19  
**START-STOP:** Segnale acustico – ultimo colpo  
**PENALITÀ:** Secondo regolamento IPSC ultima edizione

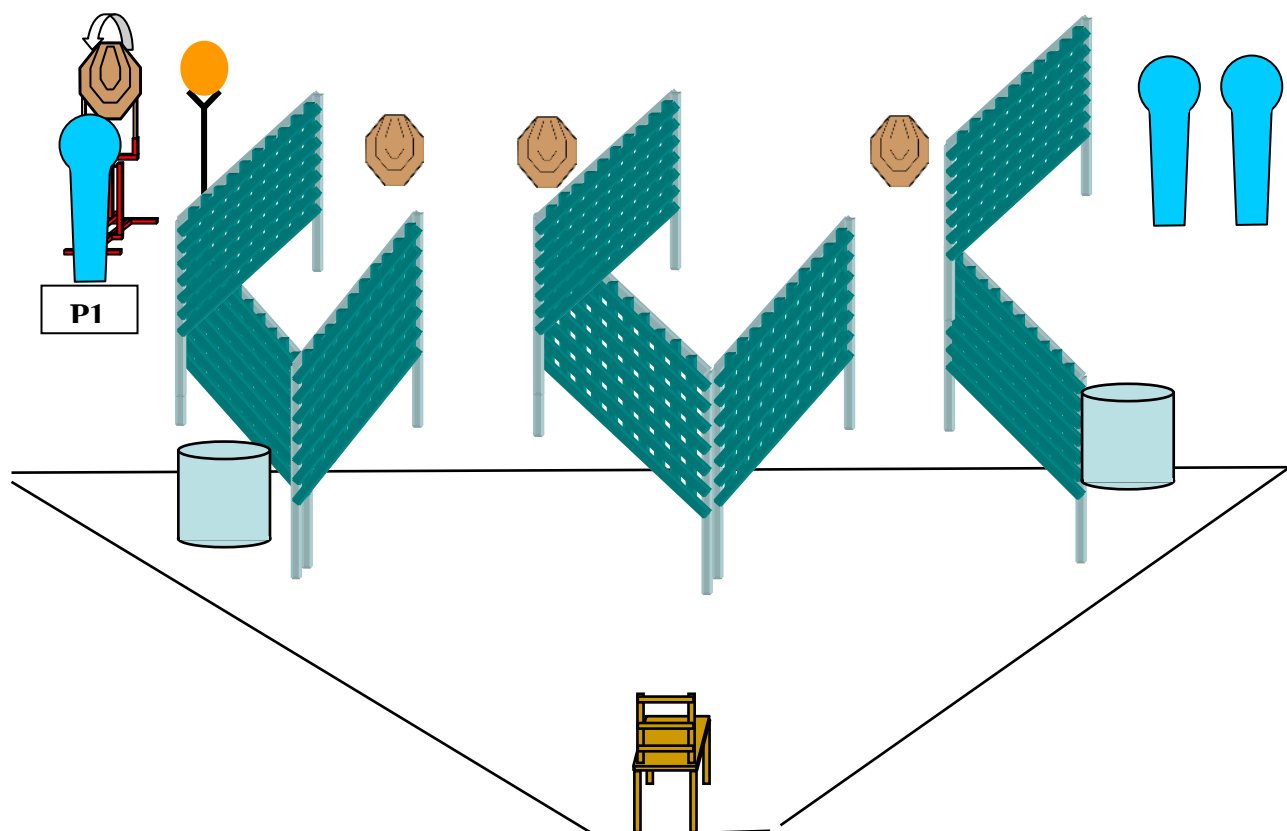


## ESERCIZIO n° 3 BAY n° 5

**START POSITION:** tiratore seduto mani sulle ginocchia arma su uno dei due bidoni, tutti i caricatori che si intendono usare nel bidone opposto.

**PROCEDURA:** Al segnale acustico, ingaggiare quando visibili, any order free style, tutte le sagome con un minimo di due colpi e abbattere i ferri, rispettando le f.l., e gli angoli di sicurezza, 180° Lat. 45° Vert.,  
**NOTE:** il **Pepper** P1 attiva lo swinger  
-Tutte le barricate sono Hard Cover

**ESERCIZIO:** **SHORT COURSE**  
**CONTEGGIO:** Comstock  
**TARGETS:** **4 classic target**  
**3 Pepper - 1 piatto**  
**DISTANZE:** **8 – 15 metri**  
**PUNTI POSSIBILI:** **60 pts**  
**COLPI MINIMI:** **12**  
**START-STOP:** Segnale acustico – ultimo colpo  
**PENALITÀ:** Secondo regolamento IPSC ultima edizione



## ESERCIZIO n° 4 BAY n° 6

**START POSITION:** In piedi posizione relax – Piedi che toccano gli appositi segni. Arma in condizione di pronto in fondina secondo le divisioni di appartenenza

**PROCEDURA:** Al segnale acustico, ingaggiare quando visibili, any order free style, tutte le sagome con un minimo di due colpi e abbattere i ferri, rispettando le f.l., e gli angoli di sicurezza, 180° Lat. 45° Vert.,

**NOTE:** Il Pepper P1 attiva il bobber.  
- Tutte le barricate sono Hard Cover

**ESERCIZIO:** LONG COURSE

**CONTEGGIO:** Comstock

**TARGETS:** 12 classic target

**3 no shoot - 4 Pepper - 3 piatti**

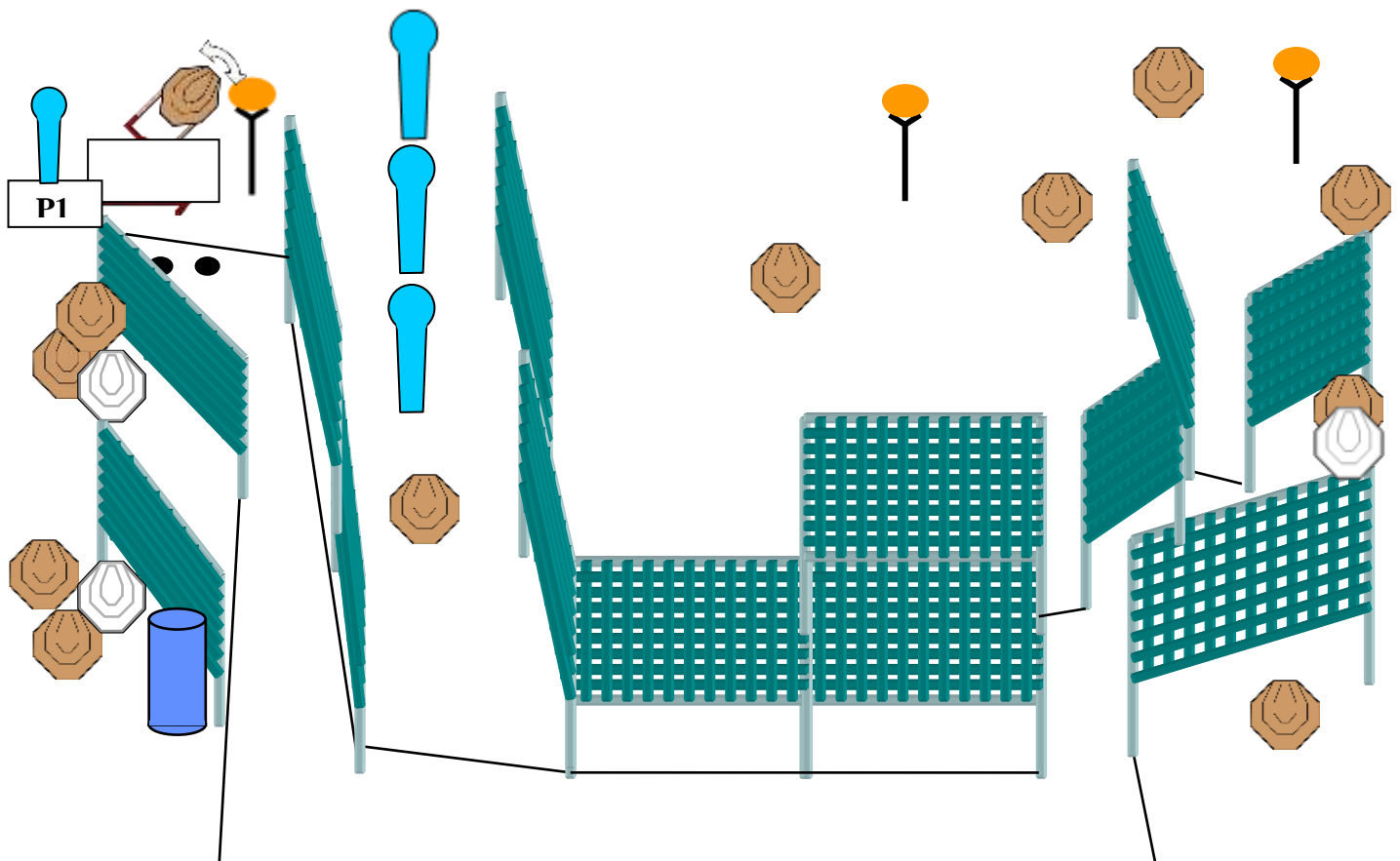
**DISTANZE:** 8 – 15 metri

**PUNTI POSSIBILI:** 155 pts

**COLPI MINIMI:** 31

**START-STOP:** Segnale acustico – ultimo colpo

**PENALITÀ:** Secondo regolamento IPSC ultima edizione





# ESERCIZIO n° 5

# BAY n° 7

**START POSITION:** In piedi posizione relax - Partenza da A o B. Arma in fondina in condizione di pronto secondo le divisioni di appartenenza

**PROCEDURA:** Al segnale acustico, ingaggiare quando visibili, any order free style, tutte le sagome con un minimo di due colpi e abbattere i ferri, rispettando le f.l., e gli angoli di sicurezza, 180° Lat. 45° Vert.,

**NOTE:** il Pepper P1 attiva il Bobber.  
-Tutte le barricate sono Hard Cover

**ESERCIZIO:**

**SHORT COURSE**

**CONTEGGIO:**

Comstock

**TARGETS:**

4 classic target

2 Pepper - 1 piatto

**DISTANZE:**

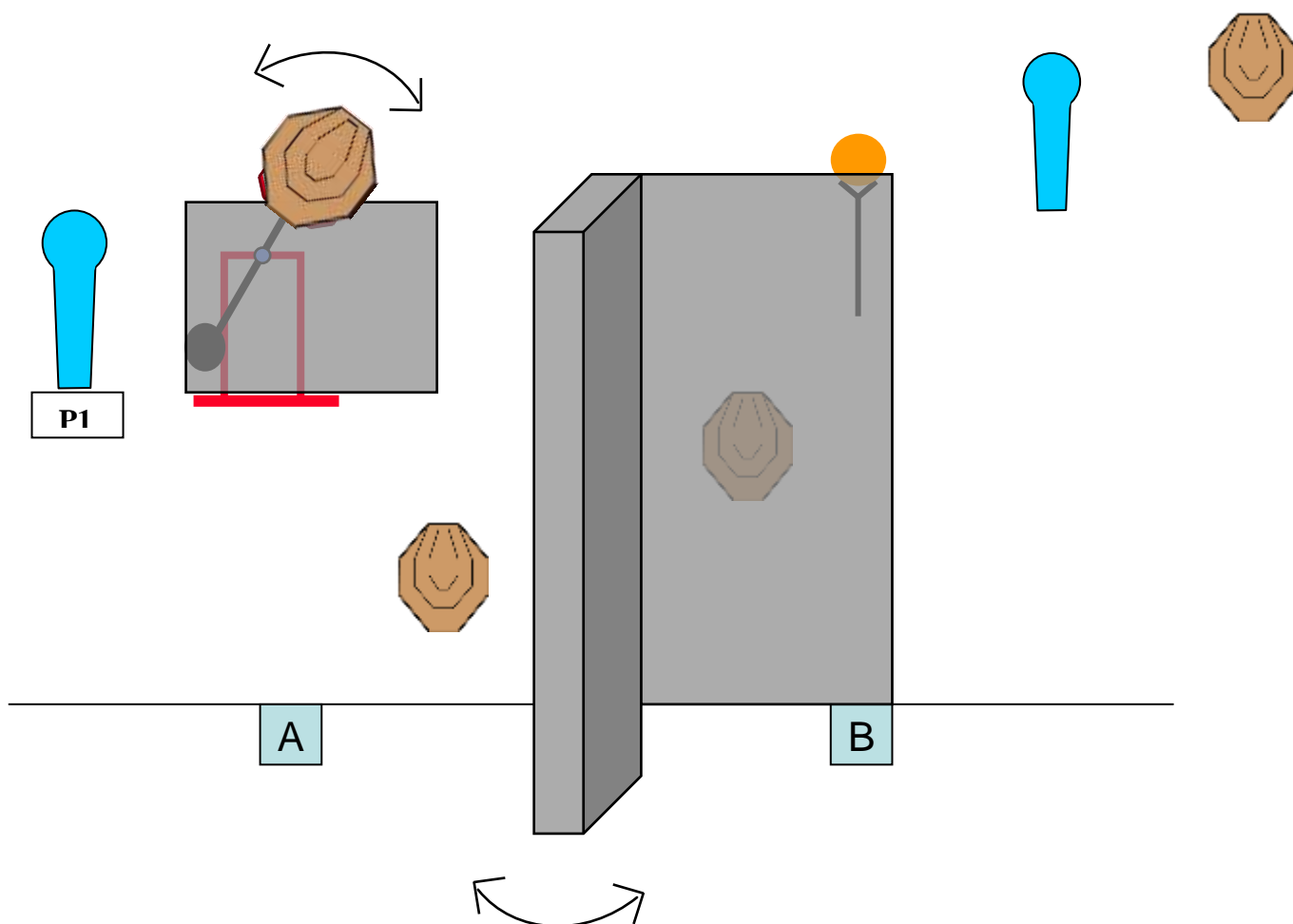
5 – 20 metri

**PUNTI POSSIBILI:** 55 pts

**COLPI MINIMI:** 11

**START-STOP:** Segnale acustico – ultimo colpo

**PENALITÀ:** Secondo regolamento IPSC ultima edizione



# ESERCIZIO n° 6 BAY n° 8

**START POSITION:** Tiratore in piedi con i palmi delle mani e le punte dei piedi che toccano gli appositi segni – Arma in fondina in condizione di pronto secondo le divisioni di appartenenza

**PROCEDURA:** Al segnale acustico, ingaggiare quando visibili, any order free style, tutte le sagome con un minimo di due colpi e abbattere i ferri, rispettando le f.l., e gli angoli di sicurezza, 180° Lat. 45° Vert.,  
**NOTE:** Tutte le barricate sono Hard Cover

**ESERCIZIO:** MEDIUM COURSE  
**CONTEGGIO:** Comstock  
**TARGETS:** 10 classic target  
3 no shoot - 2 Pepper  
**DISTANZE:** 5 – 20 metri  
**PUNTI POSSIBILI:** 110 pts  
**COLPI MINIMI:** 22  
**START-STOP:** Segnale acustico – ultimo colpo  
**PENALITÀ:** Secondo regolamento IPSC ultima edizione

