



L'A.I.T.P.S. Reggio Emilia & Sassuolo

presenta la prima prova del

Campionato Invernale Interregionale 2015

Macro Area 2

(Emilia Romagna – Veneto – Friuli – Trentino Alto Adige)

Sabato 17 e Domenica 18 gennaio 2015

- Organizzazione** AITPS Reggio Emilia e Sassuolo
Via A.Paterlini, 17 – 42124 Reggio Emilia
Tel. 338 8377477 Fax 0522 503123
www.aitps.it email: info@aitps.it
- Match Director** Stefano Iacomini
- Arbitraggio** A cura S.A.F.R.O.
- Iscrizioni** Come da Regolamento Sportivo FITDS
Tramite MA.RE. www.fitds.it/iscrizioni

Quota	€.43,50
Munizionamento	A cura dei tiratori. Permesso uso palla blindata
Regolamento	Sarà adottato il regolamento I.P.S.C./F.I.T.D.S. in vigore. E vietato l'uso di abbigliamento militare
Match	N. 6 stage per complessivi 113 colpi.
Turni	Sabato 17/01 e Domenica 18/01/2014 Matt. ritrovo ore 8,00 inizio 8,30- 12,00 Pom. ritrovo ore 13,00 inizio 13,30- 17,00 N° 192 tiratori max (I R.O. potranno partecipare il venerdì pomeriggio)
Località:	Tiro a Segno Nazionale Sassuolo
Punto di ristoro	Sarà disponibile un punto di ristoro con pizza, panini, focaccia, bibite e caffè.

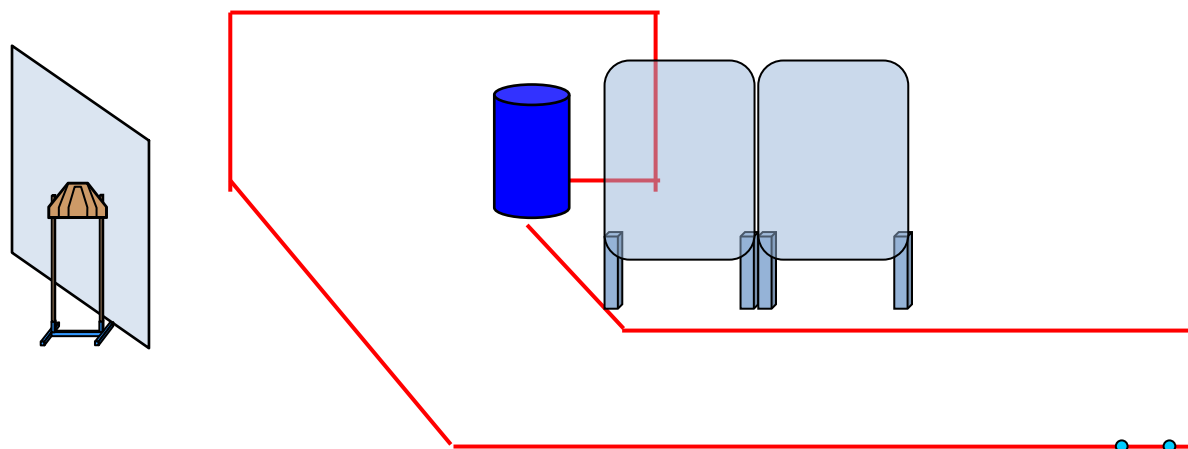
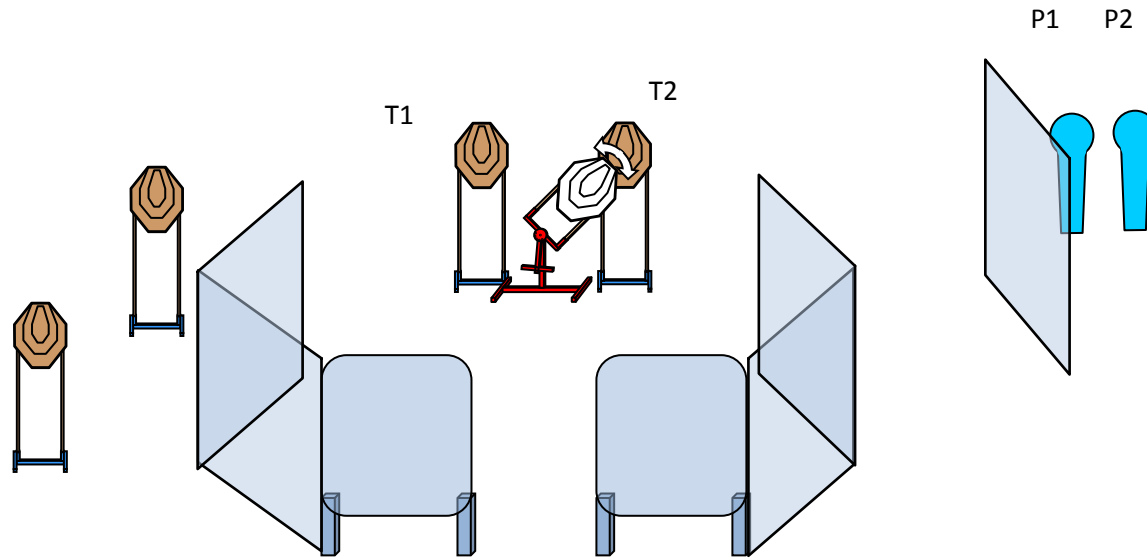
Dove siamo - Come raggiungerci

Il campo di tiro dinamico è ubicato in area adiacente al TSN di Sassuolo in via del Tirassegno 245. Uscendo dal casello di Modena Nord sull'A1 seguire la tangenziale direzione Fiorano/Sassuolo e proseguire in direzione Ospedale. Dopo aver oltrepassato l'ospedale si arriverà all'incrocio semaforico con Via Rometta, svoltare a sx seguendo le indicazioni "Tiro a Segno". Dopo 400 mt. la strada si biforcherà in due, tenere la sx fino al cancello sempre a sx per accedere al parcheggio.

Uscendo dal casello di Reggio Emilia sulla A1, entrare in Tangenziale e seguire le indicazioni per Modena. Uscire seguendo le indicazioni Scandiano-Sassuolo e proseguire sull'SS 467 fino a Casalgrande poi seguire per LA VEGGIA (scorciatoia) passare sotto la ferrovia e alla rotonda girare a sx, passare sul ponte e proseguire sulla circonvallazione di Sassuolo direzione Ospedale, giunti al semaforo con Via Rometta svoltare a dx e seguire indicazioni come sopra.

MATCH PROFILE

Stage	Tipo	Conteggio	Colpi	Carte	Ferri	Penality	%	Punti
1	Short	Comstock	12	5	2	1	10,62	60
2	Long	Comstock	31	13	5	3	27,43	155
3	Short	Comstock	12	4	4		10,62	60
4	Medium	Comstock	22	10	2	2	19,47	110
5	Short	Comstock	12	5	2	2	10,62	60
6	Medium	Comstock	24	10	4	2	21,24	120
	Totali		113	47	19	10	100	565



Stage 1. CAMPO 1

ESERCIZIO : Short Course

CONTEGGIO : Comstock

TARGET: 4 classic target – 1 mezza classic target - 1 penalty (impenetrabile) – 2 mini pepper .

DISTANZE : 2-12 metri

COLPI MINIMI : 12

PUNTI POSSIBILI : 60

START-STOP : Segnale acustico ultimo colpo

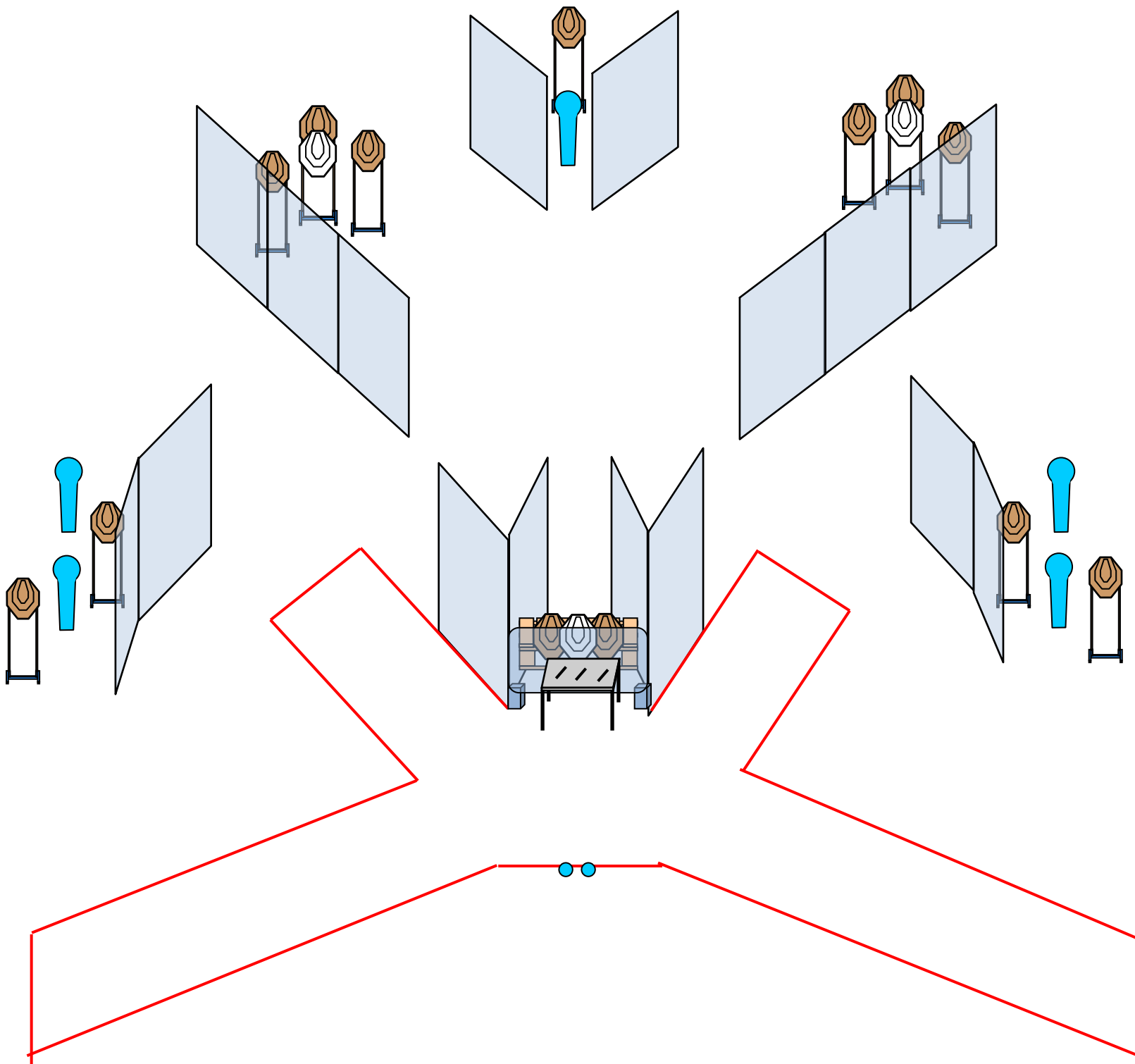
PENALITA: Secondo regolamento IPSC-FITDS ultima edizione

START POSITION: In piedi con i talloni che toccano gli appositi segni, arma in fondina colpo camerato

PROCEDURA: Al segnale acustico ingaggiare tutti i bersagli any order free style rispettando gli angoli di sicurezza (180 ° laterali) e (45° frontali)

NOTE: Il pepper P1 e P2 azionano il bobber NS metallico che oscillando copre le carte T1 – T2

TUTTE LE BARRICATE SONO HARD COVER



Stage 2. CAMPO 2

ESERCIZIO : Long Course

CONTEGGIO : Comstock

TARGET: 13 classic target –

3 penalty target – 5 mini pepper

DISTANZE : 2-20 metri

COLPI MINIMI : 31

PUNTI POSSIBILI : 155

START-STOP : Segnale acustico

ultimo colpo

PENALITA: Secondo regolamento

IPSC-FITDS ultima edizione

START POSITION: con i talloni che

toccano gli appositi segni, arma in

fondina con caricatore inserito

colpo non camerato tutti i

caricatori che si intendono usare

appoggiati sul tavolo.

PROCEDURA: Al segnale acustico,

ingaggiare tutti i bersagli any order

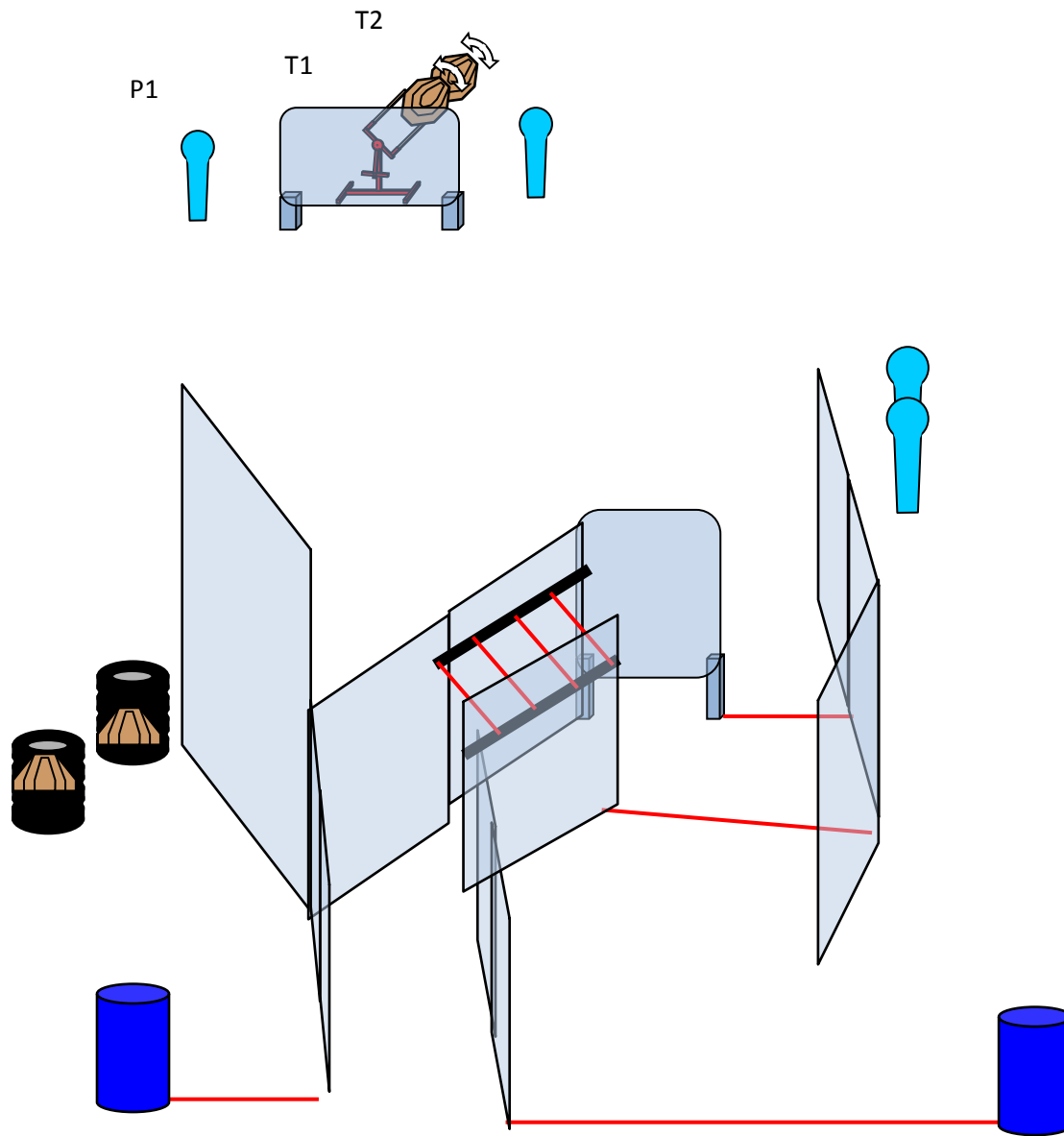
free style rispettando gli angoli di

sicurezza (180 ° laterali) e (45°

frontali)

TUTTE LE BARRICATE SONO HARD

COVER



Stage 3. CAMPO 3

ESERCIZIO : Short Course

CONTEGGIO : Comstock

TARGET: 2 mezze target – 1 bobber
con 2 classic target– 4 mini pepper

DISTANZE : 3-10 metri

COLPI MINIMI : 12

PUNTI POSSIBILI : 60

START-STOP : Segnale acustico
ultimo colpo

PENALITA: Secondo regolamento
IPSC-FITDS ultima edizione

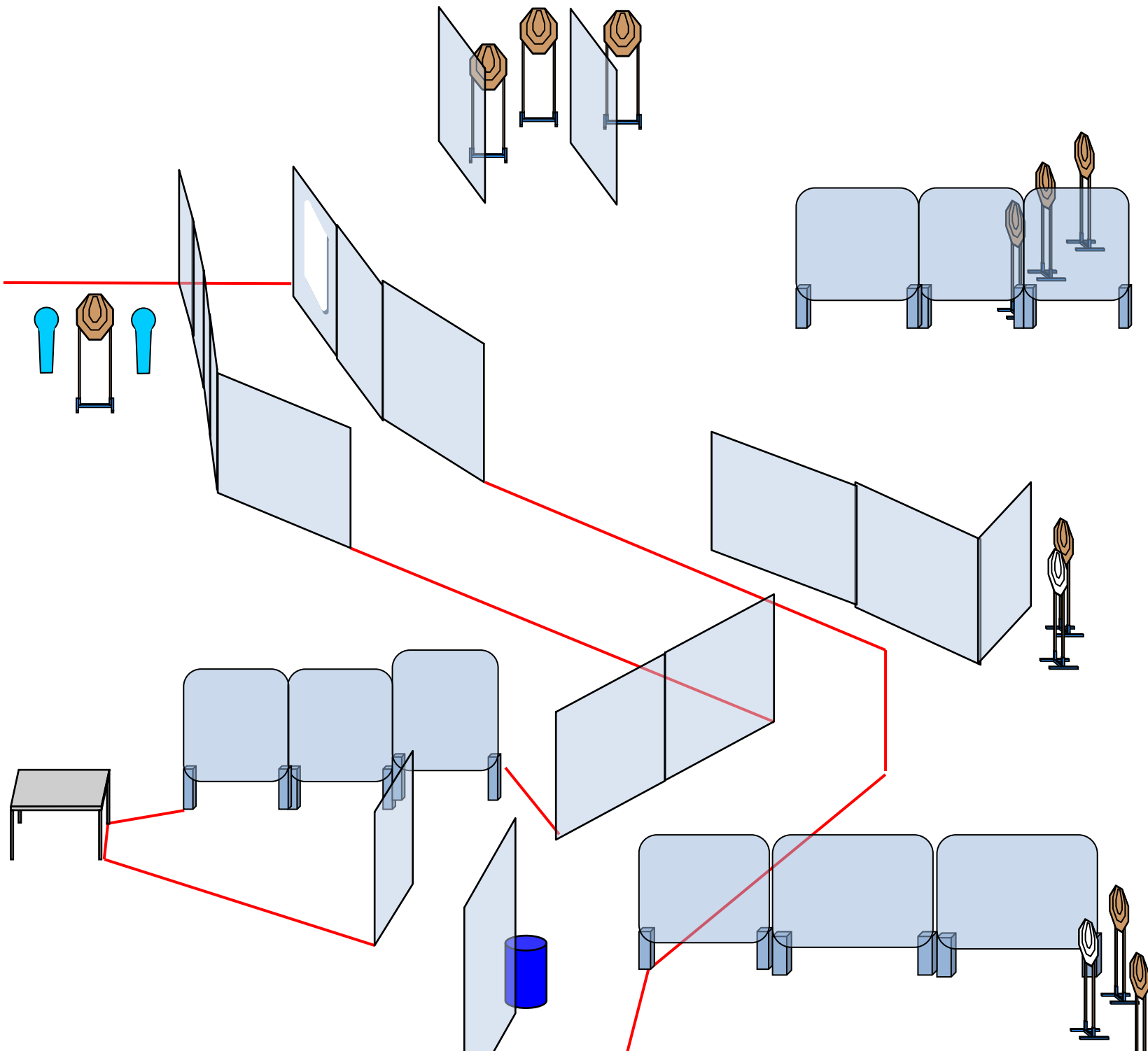
START POSITION: con le mani che
toccano i segni sul bidone, e tutti i
caricatori che si intendono usare
appoggiati sul bidone opposto

PROCEDURA: Al segnale acustico,
ingaggiare tutti i bersagli any order
free style rispettando gli angoli di
sicurezza (180 ° laterali) e (45°
frontali)

N.B. ogni asticella abbattuta del
cooper tunnel comporterà un
errore di procedura.

NOTE: Il pepper P1 aziona il Bobber
T1 e T2

**TUTTE LE BARRICATE SONO HARD
COVER**



Stage 4. CAMPO 4

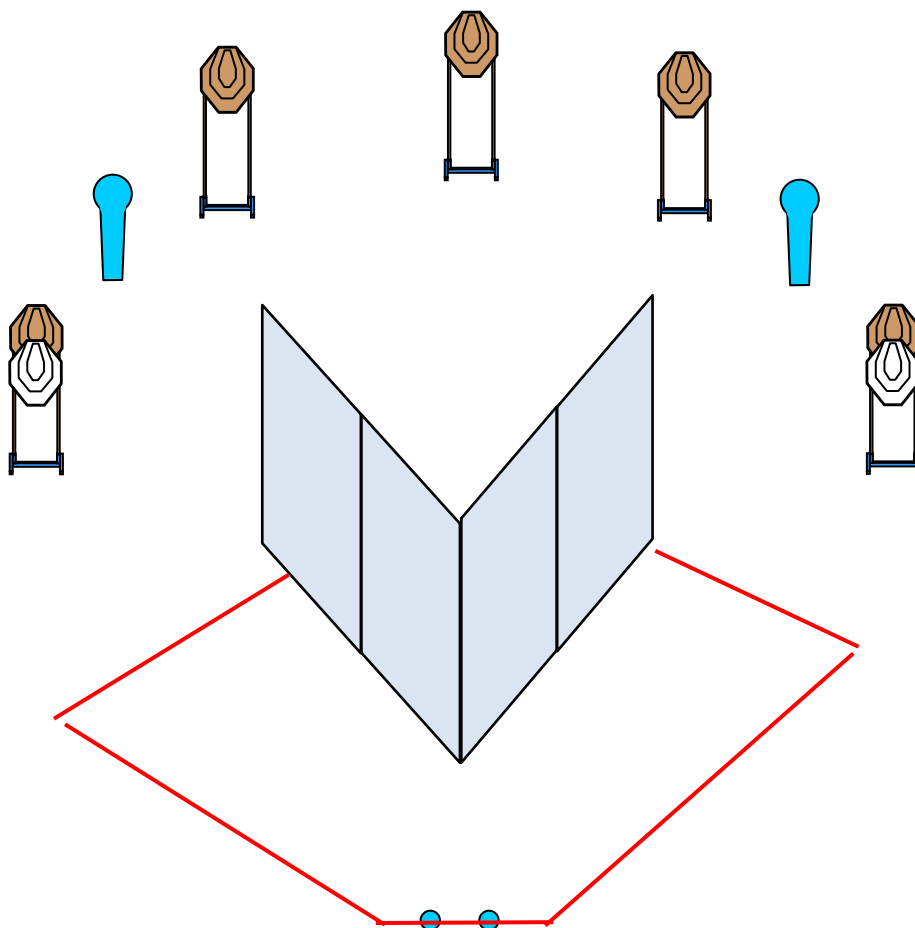
ESERCIZIO : Medium Course
CONTEGGIO : Comstock
TARGET: 10 classic target – 2 penalty target - 2 mini pepper
DISTANZE : 3-15 metri
COLPI MINIMI : 22
PUNTI POSSIBILI : 110
START-STOP : Segnale acustico ultimo colpo.

PENALITA: Secondo regolamento IPSC-FITDS ultima edizione.

START POSITION: mani sul bidone sugli appositi segni, arma sul tavolo con caricatore inserito e colpo camerato

PROCEDURA: Al segnale acustico, ingaggiare tutti i bersagli any order free style rispettando gli angoli di sicurezza (180 ° laterali) e (45° frontali)

TUTTE LE BARRICATE SONO HARD COVER



Stage 5. CAMPO 5

ESERCIZIO : Short Course

CONTEGGIO : Comstock

TARGET: 5 classic target – 2 penalty target – 2 mini pepper

DISTANZE : 4-12 metri

COLPI MINIMI : 12

PUNTI POSSIBILI : 60

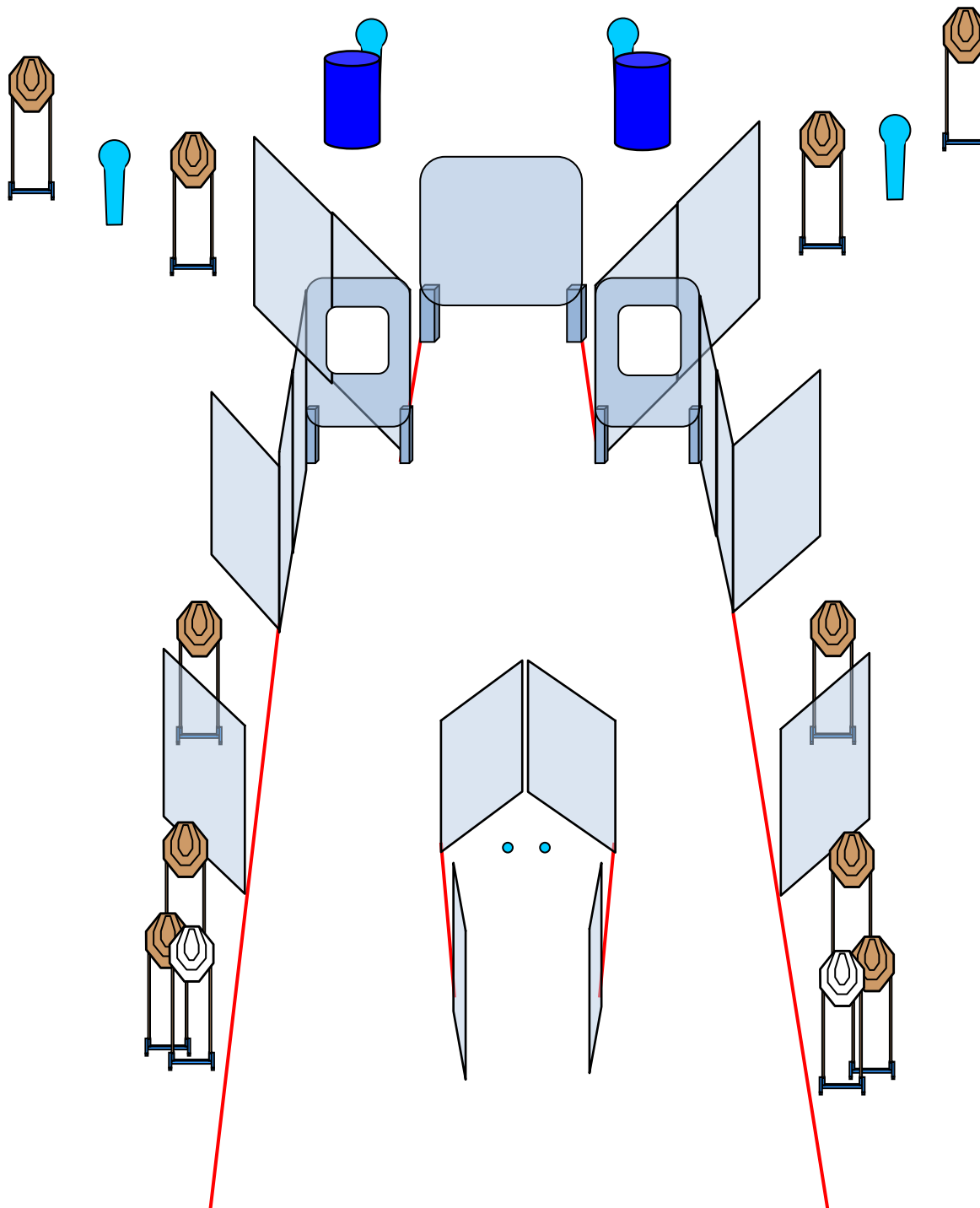
START-STOP : Segnale acustico ultimo colpo

PENALITA: Secondo regolamento IPSC-FITDS ultima edizione

START POSITION: talloni che toccano gli appositi segni, arma in fondina con caricatore inserito e colpo camerato

PROCEDURA: Al segnale acustico, ingaggiare tutti i bersagli any order free style CON LA SOLA MANO FORTE rispettando gli angoli di sicurezza (180° laterali) e (45° frontali)

TUTTE LE BARRICATE SONO HARD COVER



Stage 6. CAMPO 6

ESERCIZIO : Medium Course

CONTEGGIO : Comstock

**TARGET: 10 mini target – 4 mini
pepper- 2 penalty target.**

DISTANZE : 2-12 metri

COLPI MINIMI : 24

PUNTI POSSIBILI : 120

**START-STOP : Segnale acustico ultimo
colpo**

**PENALITA: Secondo regolamento IPSC-
FITDS ultima edizione**

**START POSITION: In piedi con le punte
dei piedi che toccano gli appositi
segni, arma in fondina colpo camerato**

**PROCEDURA: Al segnale acustico,
ingaggiare tutti i bersagli any order
free style rispettando gli angoli di
sicurezza (180 ° laterali) e (45°
frontali**

**TUTTE LE BARRICATE SONO HARD
COVER**

ALBERGHI

<p><u>Hotel Leon d'Oro</u></p> <p>Circonvallazione Nord Est, 195 41049 Sassuolo, Italia</p>	<p><u>Hotel Michelangelo</u></p> <p>Via Circonvallazione N/E 85 41049 Sassuolo, Italia</p>	<p><u>Terme Salvarola</u></p> <p>Via Salvarola, 109 41049 Sassuolo (Modena Sassuolo), Italia</p>
<p><u>My Hotels Executive</u></p> <p>Strada Circondariale S. Francesco 2 41042 Fiorano Modenese, Italia</p>	<p><u>Hotel Residence 4 Passi</u></p> <p>Via Guido Rossa 24 41043 Formigine, Italia</p>	<p><u>Sun Hotel</u></p> <p>Via Palmiro Togliatti, 1 42048 Rubiera, Italia</p>
<p><u>Una Hotel Modena</u></p> <p>Via L. Settembrini, 10 41126 Modena, Italia</p>	<p><u>Hotel La Corte</u></p> <p>Via Brunelleschi, 3 42048 Rubiera, Italia</p>	<p><u>Tiby Hotel</u></p> <p>Via Elia Rainusso, 108 41100 Modena, Italia</p>

Visita il sito www.hotel.info



Armeria Bersaglio Mobile www.bersagliomobile.com