



A.S.D. TIRO

“TINNIAS”

DORGALI

ORGANIZZA

III Prova C.I.I. 2014 - Macroarea 6

Dorgali (NU) – 15-16 Febbraio 2014

- ORGANIZZAZIONE** : A.S.D. TIRO “Tinnias”
LUOGO : Campo di tiro località Tinnias – Dorgali (NU)
ISCRIZIONE : Per via telematica sul sito della FITDS (www.fitds.it - MA.R.E.)
- MUNIZIONI** : Libero uso di ogni tipo di palla. Non ci sarà possibilità di acquistare le munizioni sul campo di gara, i tiratori dovranno provvedere al proprio munizionamento.
- REGOLAMENTO** : I.P.S.C. / F.I.T.D.S. ultima edizione
PERCORSI : **6** esercizi, **100** colpi minimi, **500** punti massimi.
Gli stessi potranno essere modificati durante la realizzazione per motivi di sicurezza.
- ARMI** : Divisions : Open , Standard , Production, Revolver , Classic
PREMIAZIONE : Come da Regolamento sportivo in vigore
CLASSIFICHE : Individuali
- ORARI GARA** : **Domenica 16 Febbraio 2014 - ritrovo ore 08:00 - inizio gara ore 08:30**
(RO) Sabato 15 Febbraio, ore 13,30
- RANGE MASTER** : a cura del SAFRO
RANGE OFFICERS : a cura del SAFRO
STAT OFFICER : a cura del SAFRO
MATCH DIRECTOR : Grispu Salvatore

E' fatto assoluto divieto di utilizzare qualsiasi tipo di abbigliamento militare, paramilitare, nonché l'utilizzo di abbigliamento e/o accessori che in qualche modo possano ledere l'immagine della F.I.T.D.S.. Non saranno ammesse deroghe di alcun genere.

Previa prenotazione (entro il 12 febbraio) si potrà pranzare c/o un vicino agriturismo (4 Km dal campo di tiro)

Contatti:

tiemme@tiscali.it

cell. 3497368830

A.S.D. TIRO “TINNIAS” DORGALI

COME RAGGIUNGERCI:



Percorrere la 131 (Abbasanta – Olbia) fino all’uscita per Dorgali ;
imboccare la SP38 e percorrerla per KM 5,8;
quindi imboccare lo sterrato a sinistra * (m.300)

**segnaletica verticale*

A.S.D. TIRO “TINNIAS”
DORGALI

HOTEL/RISTORANTI :

a Dorgali:

IL QUERCETO - TEL. 0784 96509

ISPINIGOLI - TEL. 0784 95268

S'ADDE - TEL. 0784 94412

SANT'ELENE - TEL. 0784 94572

a pochi Km dal campo di tiro:

AGRITURISMO ILOGHE - TEL. 349 53 52 523

AGRITURISMO PAULES - TEL. 349 36 16 551

AGRITURISMO MURISTENE – TEL. 329 41 15 131

BED & BREAKFAST

a Dorgali:

PASSAGGIO A BARDIA - TEL. 0784 94910

DOMO NOA - TEL. 338 1955074

IL ROSMARINO - TEL. 333 3105349

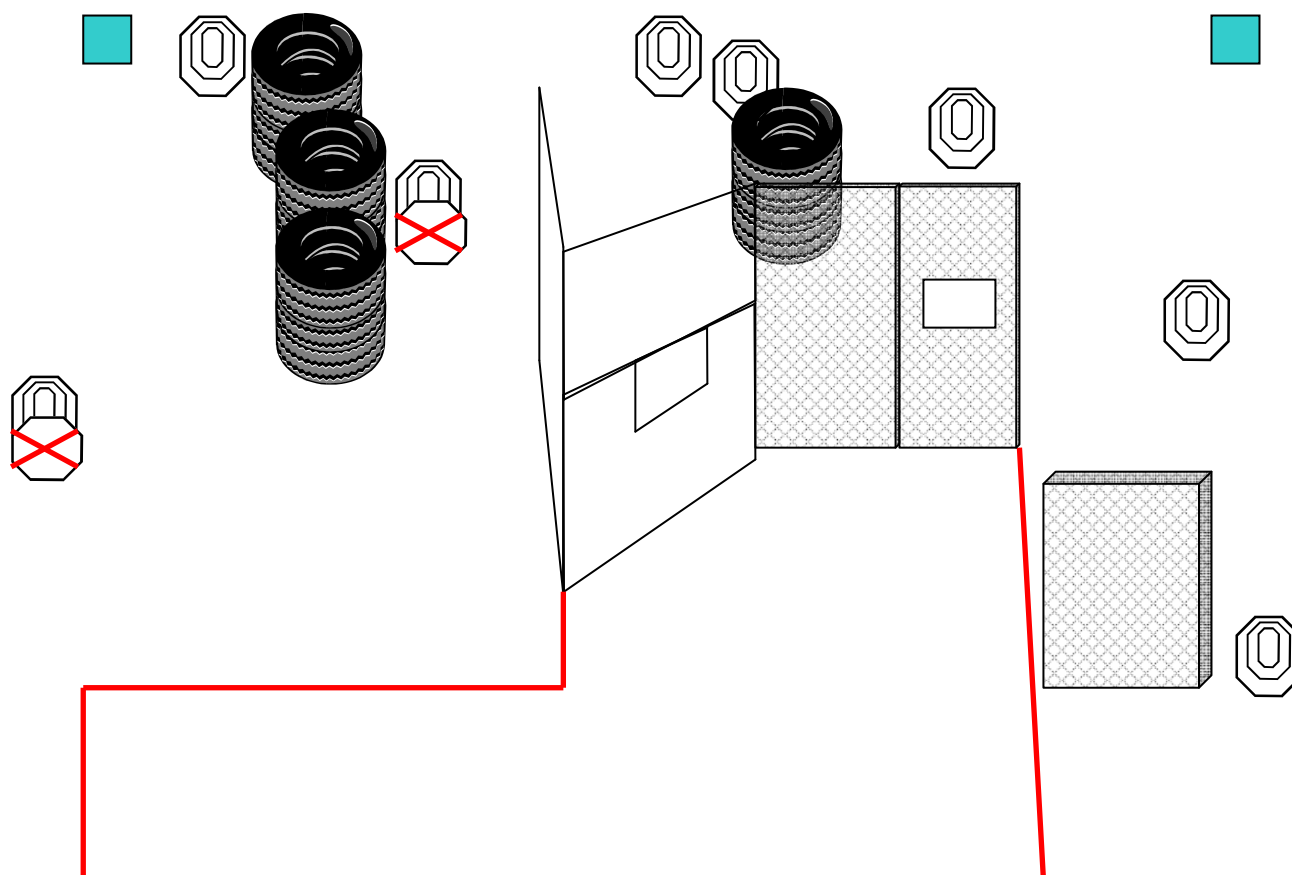
A.S.D. TIRO "TINNIAS" - DORGALI

III prova C.I.I. Macroarea 6 Dorgali – 15-16 Febbraio 2014

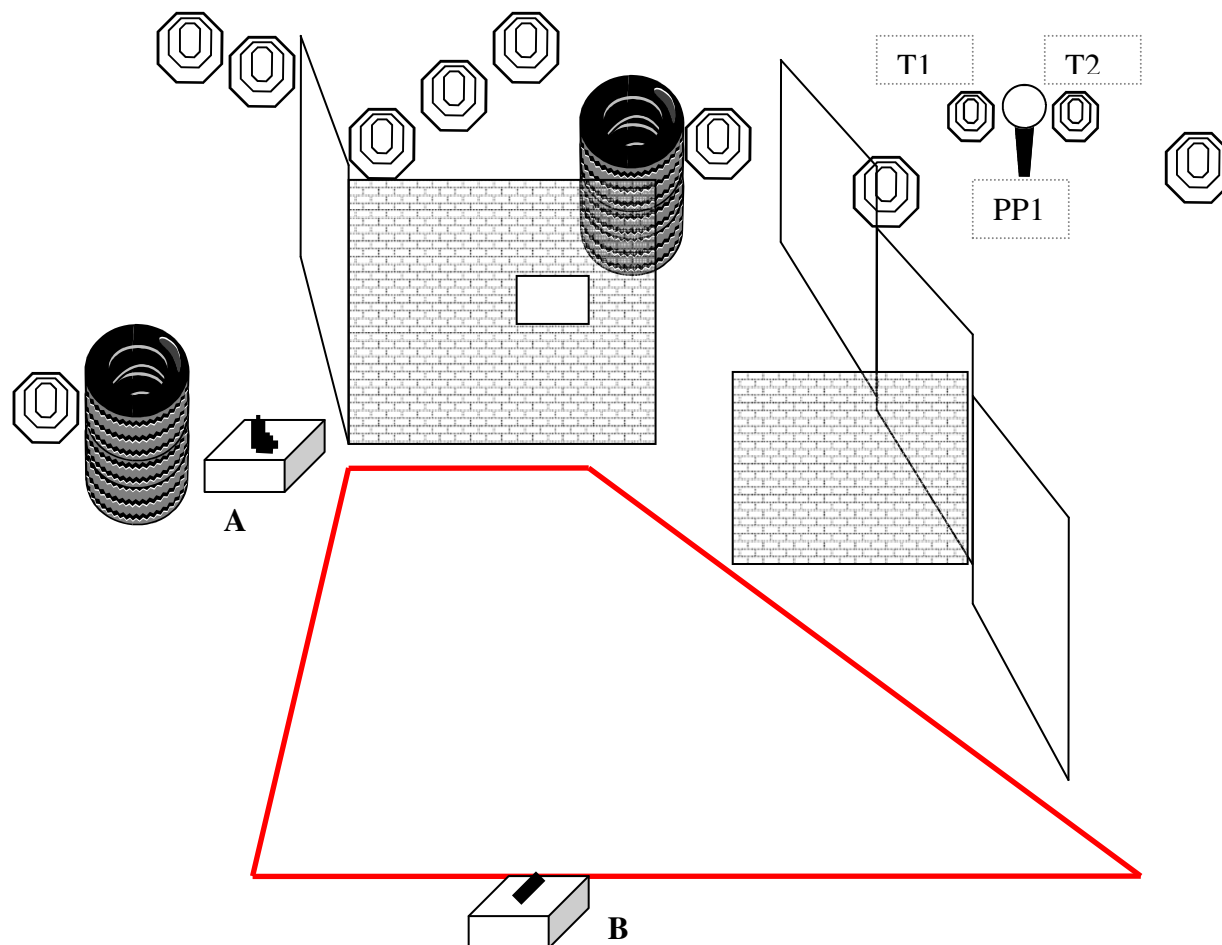
MATCH PROFILE										
N.	CONTEGGI	TIPO	Classic Targets	Peppers	Plates	Disapp. Targets	Penalty Targets	Minimum Rounds	Maximum Points	Stage Factor
1	Comstock	Medium	8	-	2	-	2	18	90	18%
2	Comstock	Medium	11	1	-	-	-	23	115	23%
3	Comstock	Short	5	2	2	-	4	12	60	12 %
4	Comstock	Short	10	-	-	-	-	10	50	10 %
5	Comstock	Short	3	2	-	-	2	8	40	8 %
6	Comstock	Long	14	1	-	-	2	29	145	29 %
Totali			51	6	4	-	10	100	500	100 %

III prova C.I.I. Area 6
Dorgali – 15-16 febbraio 2014

Stage 1



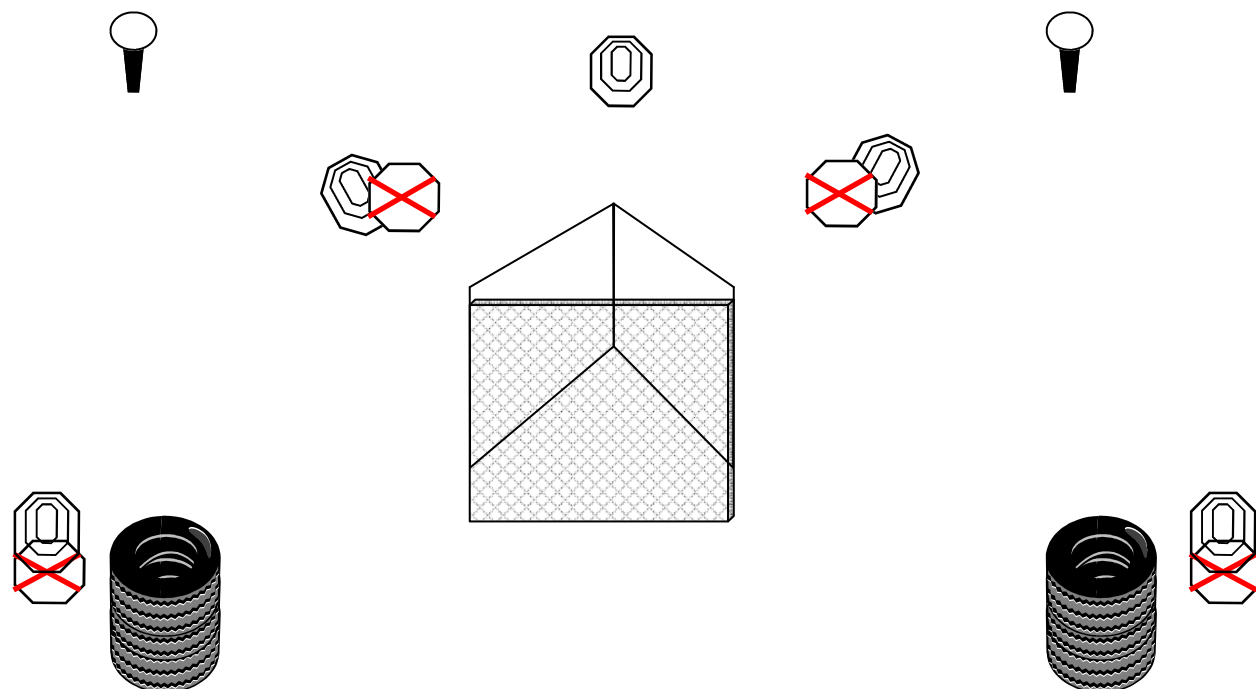
Esercizio n° 1		Informazioni Esercizio		
Esercizio Tipo	Medium Course	Bersagli	8	Classic Targets
Conteggio	Comstock		2	Plates
Start	Segnale acustico		2	Penalty Targets
Stop	Ultimo Colpo			
Penalità	Regolamento I.P.S.C. / F.I.T.D.S. ultima edizione	Colpi minimi	18	Stage Factor: 18 %
		Punti Massimi	90	
		Distanza	2-15mt	
Posizione di partenza e procedura				
START POSITION: Relax nella shooting area - Arma carica in fondina in base alla Division.				
PROCEDURE: Al segnale acustico ingaggiare tutti i bersagli any-order, free style, rispettando gli angoli di sicurezza. Tutte le strutture sono Hard Cover.				
ANGOLI DI SICUREZZA: 180° in orizzontale, altezza parapalle in verticale				



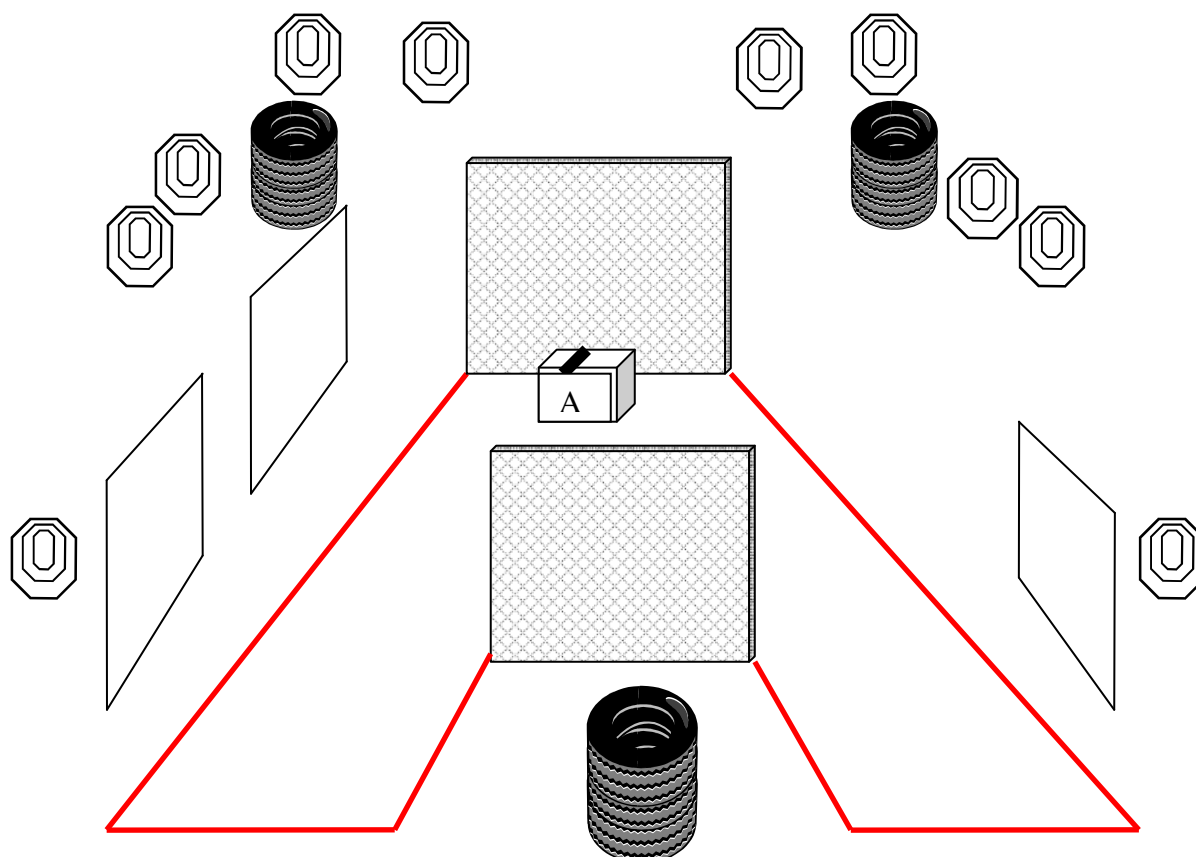
Esercizio n° 2		Informazioni Esercizio		
Esercizio Tipo	Medium Course	Bersagli	11	Classic Targets
Conteggio	Comstock		1	Pepper
Start	Segnale acustico			
Stop	Ultimo Colpo			
Penalità	Regolamento I.P.S.C. / F.I.T.D.S. ultima edizione	Colpi Minimi	23	Stage Factor: 23 %
		Punti Massimi	115	
		Distanza	3-15 mt	
Posizione di partenza e procedura				
START POSITION: Relax, fronte bersagli, arma scarica in A e tutti i caricatori in B.				
PROCEDURE: Al segnale acustico ingaggiare tutti i bersagli any-order , free-style, rispettando Fault Lines e angoli di sicurezza. Tutte le strutture sono Hard Cover.				
PP1 mostra T1 e T2				
ANGOLI DI SICUREZZA: 180° in orizzontale, altezza parapalle in verticale				

III prova C.I.I. Area 6
Dorgali – 15-16 febbraio 2014

Stage 3




Esercizio n° 3		Informazioni Esercizio	
Esercizio Tipo	Short Course	Bersagli	5 Classic Targets
Conteggio	Comstock		2 Pepper
Start	Segnale acustico		
Stop	Ultimo Colpo		4 Penalty Targets
Penalità	Regolamento I.P.S.C. / F.I.T.D.S. ultima edizione	Colpi Minimi	12
		Punti Massimi	60
		Distanza	2-15 mt
Stage Factor: 12 %			
Posizione di partenza e procedura			
<p>START POSITION: Relax, fronte bersagli, arma carica in fondina, in condizione di pronto come da Division.</p> <p>PROCEDURE: Al segnale acustico ingaggiare tutti i bersagli any-order, free-style, rispettando Fault Lines e angoli di sicurezza. Tutte le barriere sono Hard Cover.</p> <p>ANGOLI DI SICUREZZA: 180° in orizzontale, altezza parapalle in verticale</p>			



Esercizio n° 4		Informazioni Esercizio	
Esercizio Tipo	Short Course	Bersagli	10 Classic Targets
Conteggio	Comstock		
Start	Segnale acustico		
Stop	Ultimo Colpo		
Penalità	Regolamento I.P.S.C. / F.I.T.D.S. ultima edizione	Colpi Minimi	10
		Punti Massimi	50
		Distanza	2-10 mt
Stage Factor: 18 %			
Posizione di partenza e procedura			
<p>START POSITION: Relax, arma scarica in fondina, primo caricatore da utilizzare sul box A, tutti gli altri caricatori in buffetteria.</p> <p>PROCEDURE: Al segnale acustico ingaggiare con 1 colpo minimo tutti tutti i bersagli any-order, free-style, rispettando Fault Lines e angoli di sicurezza. Tutte le strutture sono HARD COVER.</p> <p>ANGOLI DI SICUREZZA: 180° in orizzontale, altezza parapalle in verticale</p>			

III prova C.I.I. Area 6
Dorgali – 15-16 febbraio 2014

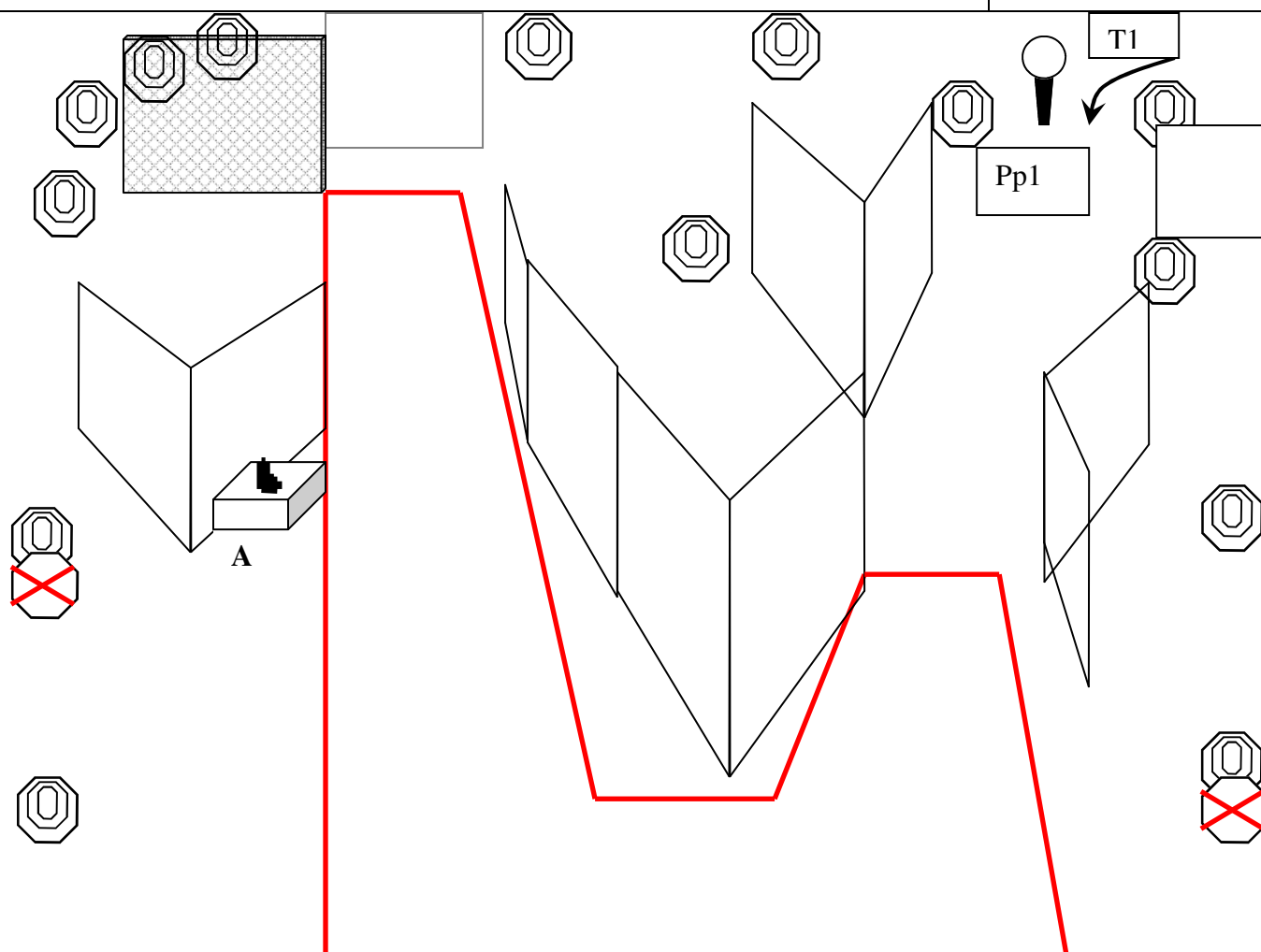
Stage 5



Esercizio n° 5		Informazioni Esercizio	
Esercizio Tipo	Short Course	Bersagli	3 Classic Targets
Conteggio	Comstock		2 Peppers
Start	Segnale acustico		
Stop	Ultimo Colpo		
Penalità	Regolamento I.P.S.C. / F.I.T.D.S. ultima edizione	Colpi Minimi	8
		Punti Massimi	40
		Distanza	4-10mt
Stage Factor: 12 %			
Posizione di partenza e procedura			
START POSITION: Relax nel box A, arma carica in fondina: condizione di pronto come da Division			
PROCEDURE: Al segnale acustico ingaggiare i bersagli con la sola mano forte , any-order , free-style, rispettando Fault Lines e angoli di sicurezza.			
ANGOLI DI SICUREZZA: 180° in orizzontale, altezza parapalle in verticale			

III prova C.I.I. Area 6
Dorgali – 15-16 febbraio 2014

Stage 6



Esercizio n° 6		Informazioni Esercizio		
Esercizio Tipo	Long Course	Bersagli	14	Classic Targets
Conteggio	Comstock		1	Peppers
Start	Segnale acustico		2	Penalty Target
Stop	Ultimo Colpo			
Penalità	Regolamento I.P.S.C. / F.I.T.D.S. ultima edizione		-	
		Colpi Minimi	29	Stage Factor: 29 %
		Punti Massimi	145	
		Distanza	2-25mt	
Posizione di partenza e procedura				
START POSITION: Surrender, pistola carica senza colpo camerato in A.				
PROCEDURE: Al segnale acustico ingaggiare tutti i bersagli any-order , free-style, rispettando Fault Lines e angoli di sicurezza. Tutte le strutture sono HARD COVER. PP1 attiva bobber T1				
ANGOLI DI SICUREZZA: 180° in orizzontale, altezza parapalle in verticale				