



L' ACCADEMIA TIRO DINAMICO VIBONESE

ORGANIZZA

2^A PROVA CAMPIONATO INVERNALE 2014

SABATO E DOMENICA 1-2 FEBBRAIO 2014

PRESSO

L'ACCADEMIA TIRO DINAMICO VIBONESE

POLIGONO DI TIRO TORREGALLI – VIBO VALENTIA

0963.471640 - 339.7736931

E-MAIL: armeriasportgun@libero.it

6 STAGE - 111 COLPI – PUNTI 555

RITROVO DEI TIRATORI DOMENICA 2/2/2014 ORE 8:00 - INIZIO GARA ORE 8:30

MATCH DIRECTION

MARCELLO DEL VECCHIO

329.4408219

REGOLAMENTO F.I.T.D.S – IPSC ULTIMA EDIZIONE

ISCRIZIONE TRAMITE PROGRAMMA MA.RE. NEI TERMINI PREVISTI DAL

ULTIMO REGOLAMENTO SPORTIVO

DIREZIONE GARA A CURA DELLA SAFRO

ISCRIZIONE GARA SUL SITO MARE € 43,50 PRANZO € 12,00 SU PRENOTAZIONE

**MUNIZIONAMENTO: ORIGINALI DI FABBRICA E/O CARICAMENTO PERSONALE
CON OGIVA BLINDATA, RAMATA O PIOMBO**

E' ASSOLUTAMENTE VIETATO L'USO DI ABBIGLIAMENTO MILITARE,
PARAMILITARE, NONCHE' L'UTILIZZO DI ABBIGLIAMENTO E/O ACCESSORI CHE
IN QUALCHE MODO POSSANO LEDERE L'IMMAGINE
DELLA F.I.T.D.S.

PERNOTTAMENTO: B&B ROSY E ROBY – GASPONI TEL. 0963.67200

COME ARRIVARE AL POLIGONO

DALL'AUTOSTRADA USCITA SVINCOLO SANT'ONOFRIO, PROSEGUIRE PER VIBO VALENTIA E PRENDERE LA SS.18, SVOLTARE AL BIVIO CHE PORTA ALLA S.P. DIREZIONE TROPEA. ARRIVATI ALLO SVINCOLO PER ZUNGRI NON SVOLTARE PROSEGUIRE PER CIRCA 2,5 KM. SULLA SINISTRA SARA' VISIBILE L'INSEGNA DEL POLIGONO.

PROVENENDO DA REGGIO CALABRIA E' CONSIGLIABILE USCIRE DALL'AUTOSTRADA A ROSARNO, PROSEGUIRE PER LA SS 18, AL BIVIO PER TROPEA SVOLTARE A SINISTRA E A 10 KM SI TROVA LA DESTINAZIONE.

COORDINATE GPS: LATITUDINE 38°38'32"NORD LONGITUDINE 15°55'59"EST



PREMIAZIONE

1° - 2° - 3° assoluti per ogni divisione

1° B – 1°C – 1°D per ogni divisione

1^ lady - 1° junior - 1° senior - 1°super senior

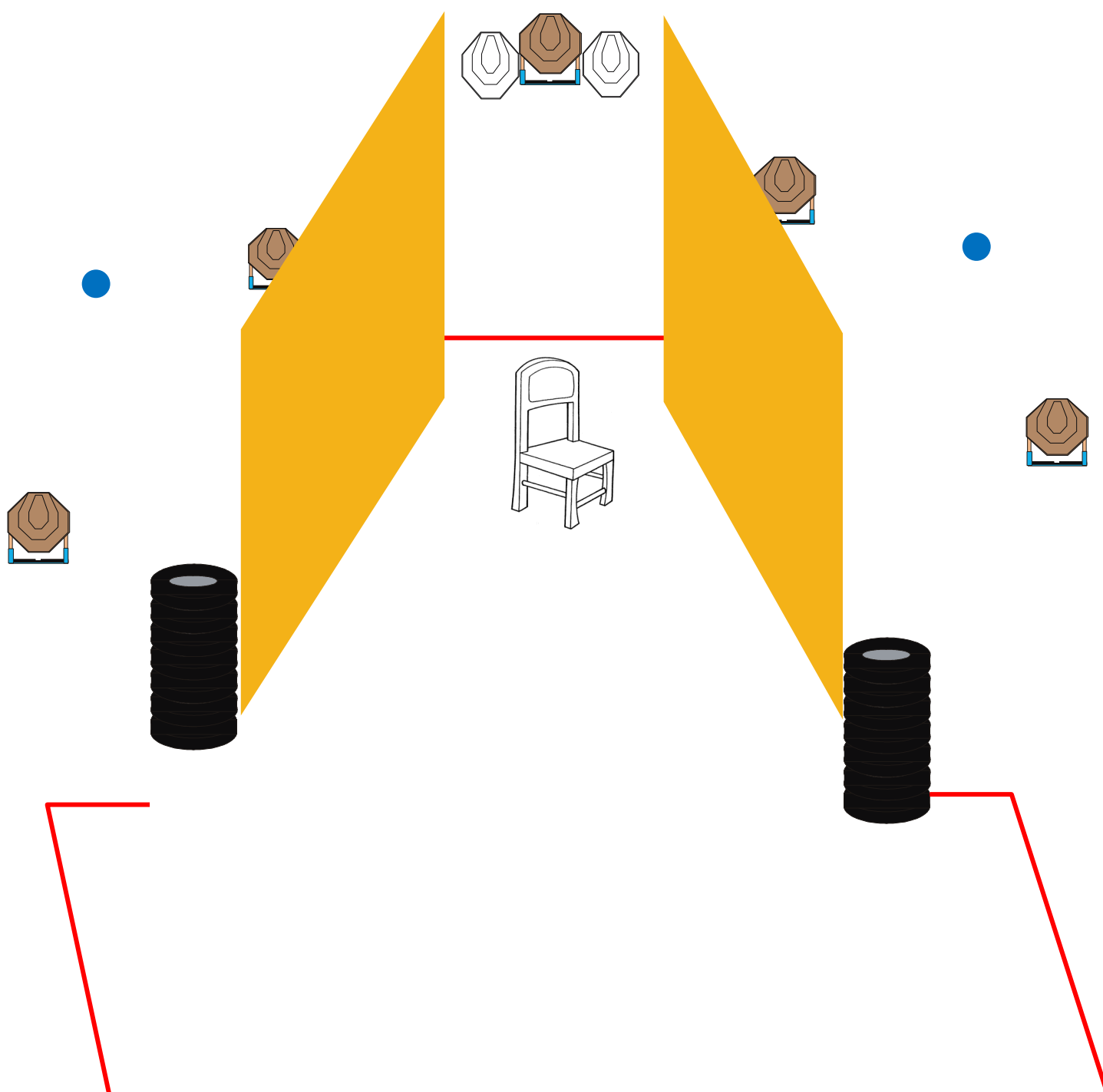
Per ogni divisione

Nonché sono previsti premi commerciali per un valore indicativamente pari a circa il 15% del totale dell'ammontare delle iscrizioni dei partecipanti alla competizione.

STAGE	TIPO ESERCIZIO	CONTEGGIO	CLASSIC TARGET	POPPERS	PLATES	PT	COLPI	PUNTI	STAGE FACTOR
1	SCHORT COURSE	COMSTOCK	5		2	2	12	60	10,81
2	SCHORT COURSE	COMSTOCK	9MINI				9	45	8,10
3	MEDIUM COURSE	COMSTOCK	11	1	1	2	24	120	21,63
4	SHORT COURSE	COMSTOCK	6			1	12	60	10,81
5	LONG COURSE	COMSTOCK	15	2			32	160	28,83
6	MEDIUM COURSE	COMSTOCK	8	2	4		22	110	19,82
	TOTALE		45 CT	5	7	5	111	555	100
			9MINI						

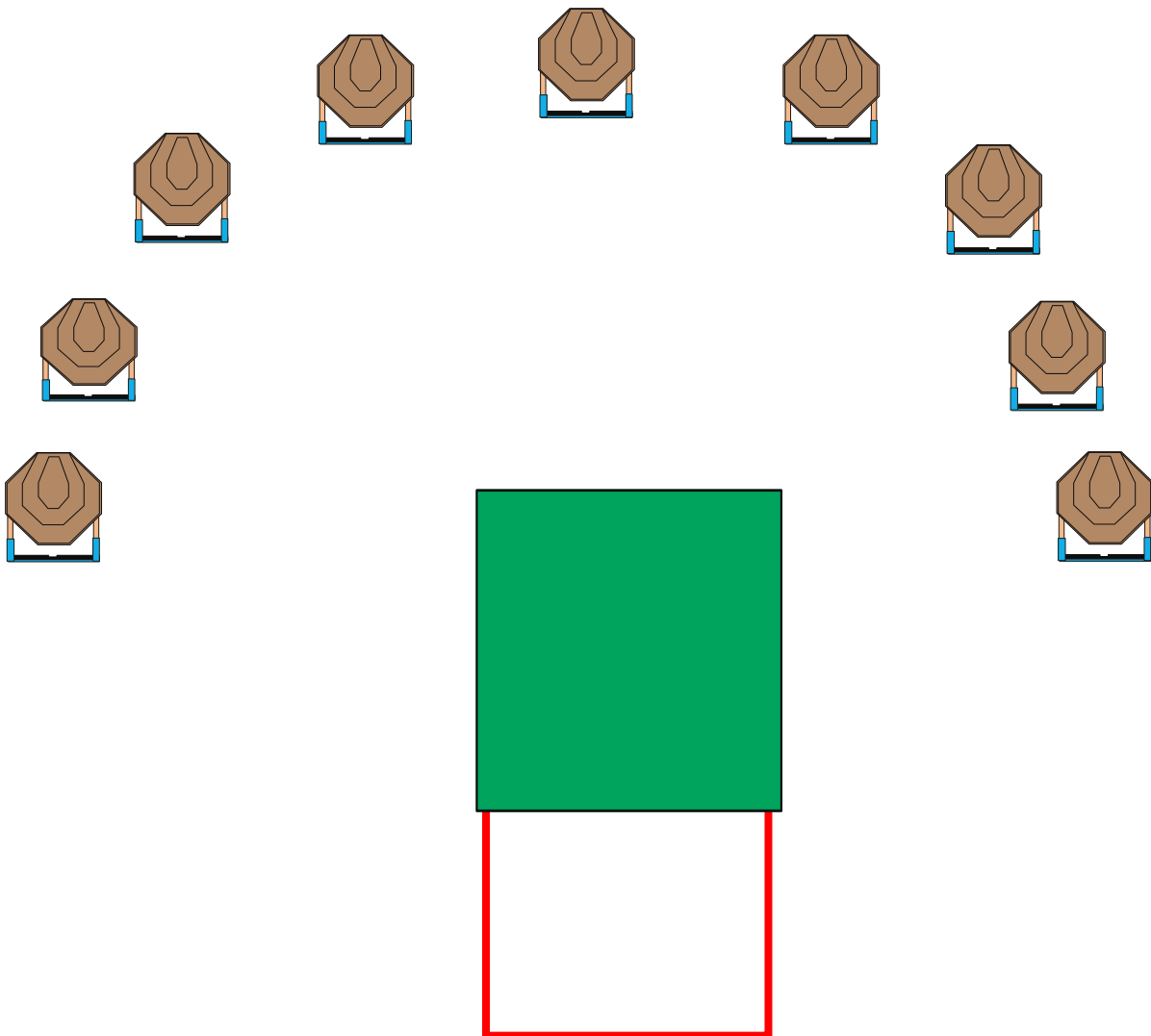
STAGE 1

ESERCIZIO	SHORT COURSE	ANGOLI DI SICUREZZA
CONTEGGIO	COMSTOCK	180° IN ORIZZONTALE
COLPI MINIMI	12	PARAPALLE IN VERTICALE
PUNTI	60	REGOLAMENTO: FITDS
DISTANZE	2/12 METRI	START: SEGNALE ACUSTICO
BERSAGLI	5 CT, 2 PL, 2 PT	STOP: ULTIMO COLPO
POSIZIONE DI PARTENZA: TIRATORE SEDUTO A MO' DI CAVALLO MANI SULLA SPALLIERA DELLA SEDIA COME MOSTRATO DA R.O., ARMA IN FONDINA IN CONDIZIONE DI PRONTO SECONDO LE DIVISIONI.		PROCEDURA: AL SEGNALE ACUSTICO INGAGGIARE TUTTI I BERSAGLI ANY ORDER FREE STYLE, RISPETTANDO ANGOLI DI SICUREZZA E FAULT LINES.



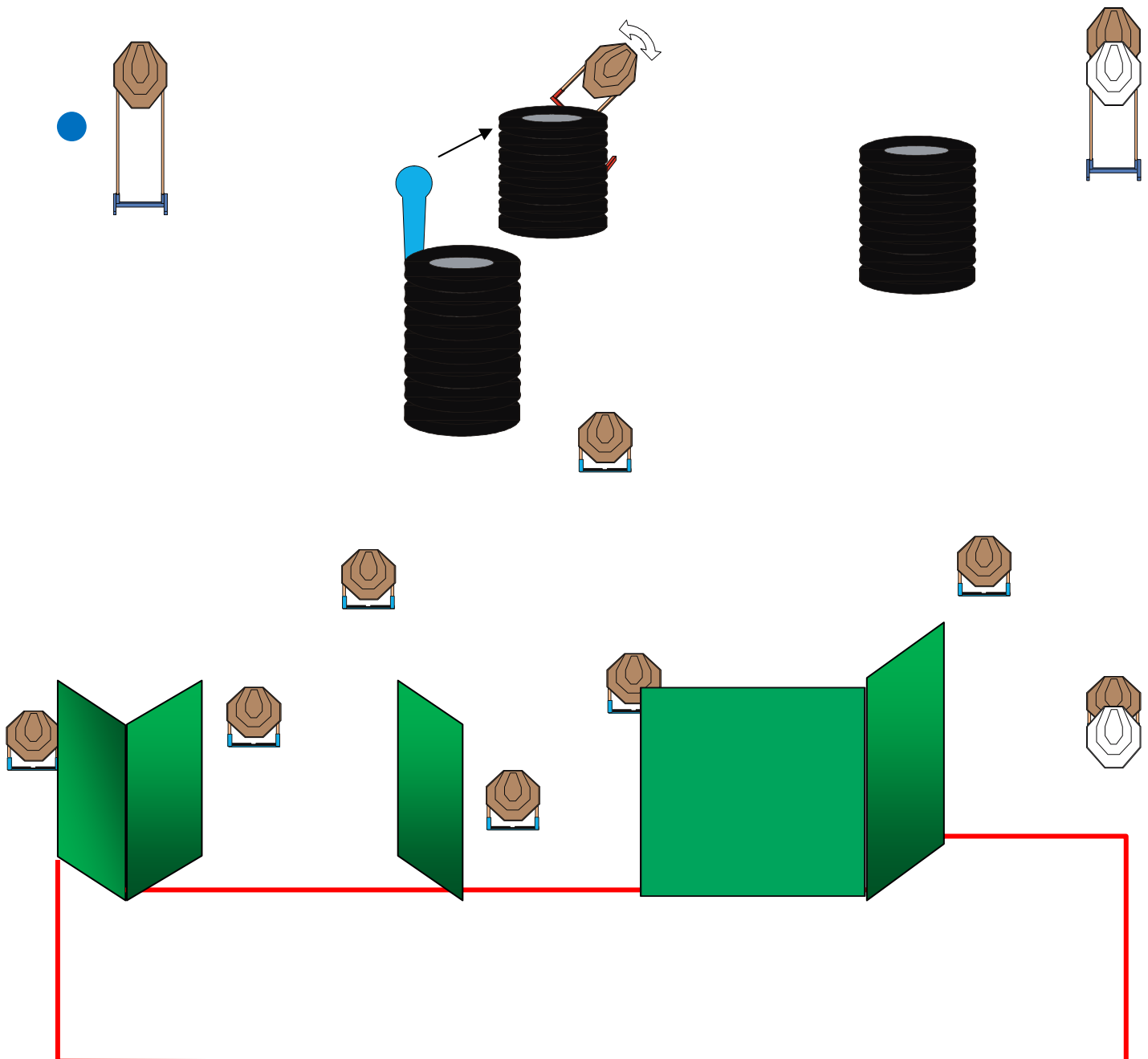
STAGE 2

ESERCIZIO	SHORT COURSE	ANGOLI DI SICUREZZA
CONTEGGIO	COMSTOCK	180° IN ORIZZONTALE
COLPI MINIMI	9	PARAPALLE IN VERTICALE
PUNTI	45	REGOLAMENTO: /FITDS
DISTANZE	3-8 METRI	START: SEGNALE ACUSTICO
BERSAGLI	9 MINI CT	STOP: ULTIMO COLPO
POSIZIONE DI PARTENZA: TIRATORE POSIZIONE SURRENDER ALL'INTERNO DEL BOX ARMA CARICA IN FONDINA SECONDO VARIE DIVISIONI.		PROCEDURA: AL SEGNALE ACUSTICO INGAGGIARE TUTTI I BERSAGLI CON ALMENO UN COLPO A SAGOMA ANY ORDER FREE STYLE, RISPETTANDO ANGOLI DI SICUREZZA E FAULT LINES.



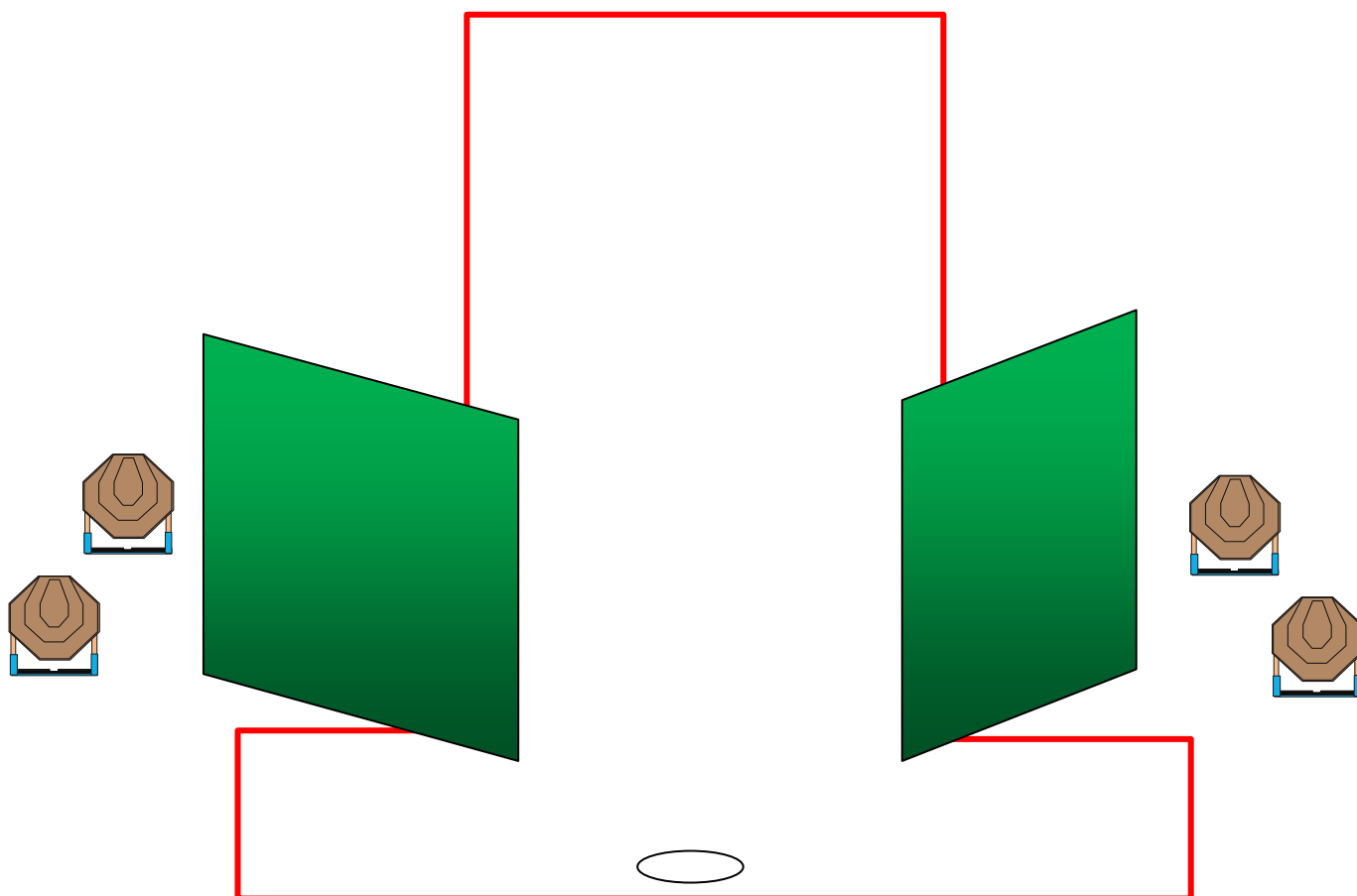
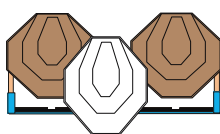
STAGE 3

ESERCIZIO	MEDIUM COURSE	ANGOLI DI SICUREZZA
CONTEGGIO	COMSTOCK	180° IN ORIZZONTALE
COLPI MINIMI	24	PARAPALLE IN VERTICALE
PUNTI	120	REGOLAMENTO: /FITDS
DISTANZE	2/18 METRI	START: SEGNALE ACUSTICO
BERSAGLI	11 CT, 1 PP, 1PL, 2 PT	STOP: ULTIMO COLPO
POSIZIONE DI PARTENZA: TIRATORE ALL'INTERNO DELLO SHOOTING AREA ARMA IN CONDIZIONE DI PRONTO IN FONDINA SECONDO LE DIVISIONI DI APPARTENENZA.		PROCEDURA: AL SEGNALE ACUSTICO INGAGGIARE TUTTI I BERSAGLI ANY ORDER FREE STYLE, RISPETTANDO ANGOLI DI SICUREZZA E FAULT LINES. PP1 ATTIVA IL BOBBER



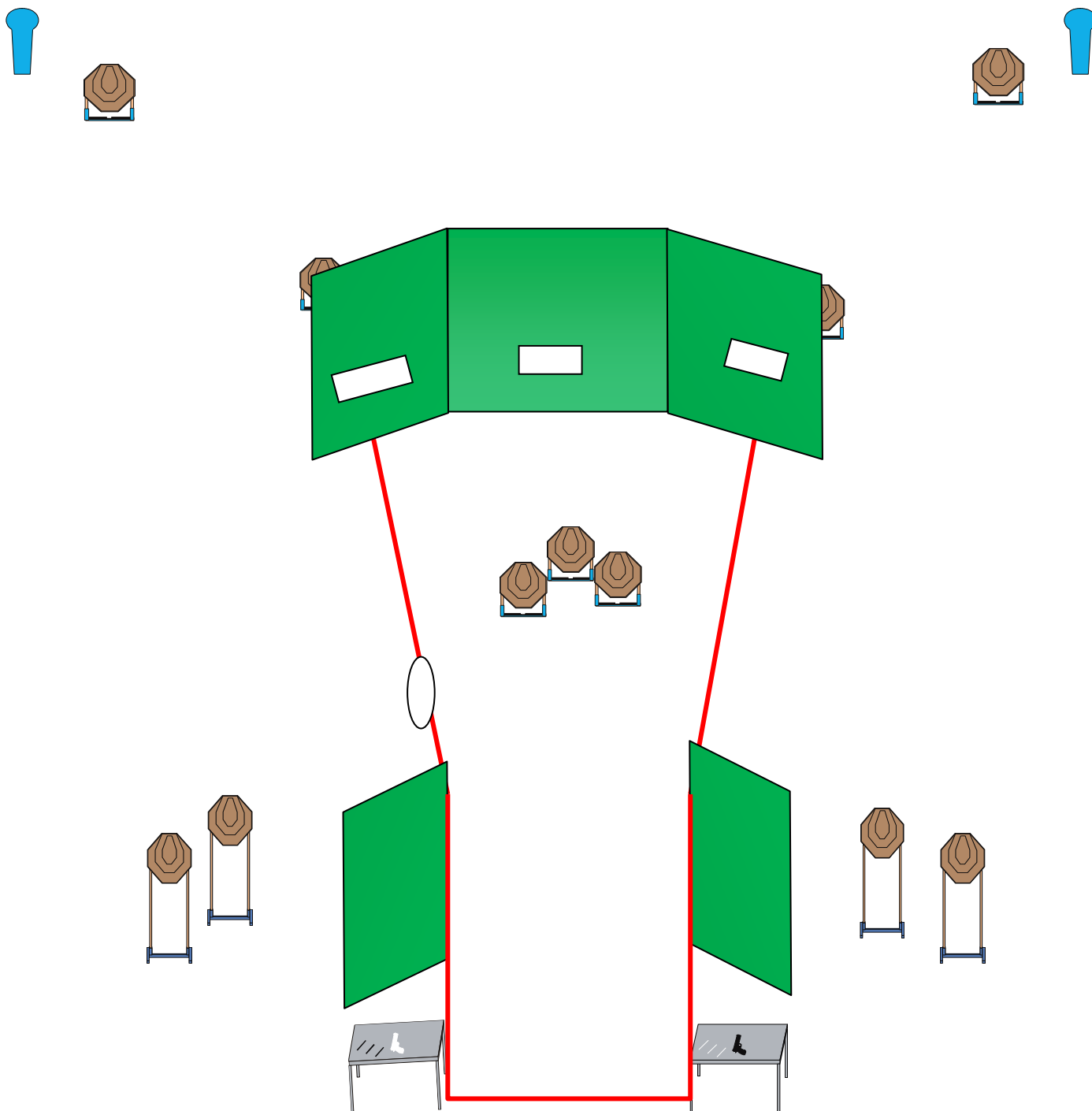
STAGE 4

ESERCIZIO	SCHORT COURSE	ANGOLI DI SICUREZZA
CONTEGGIO	COMSTOCK	180° IN ORIZZONTALE
COLPI MINIMI	12	PARAPALLE IN VERTICALE
PUNTI	60	REGOLAMENTO:FITDS
DISTANZE	2/4 METRI	START: SEGNALE ACUSTICO
BERSAGLI	6 MINI CT, 1 PT	STOP: ULTIMO COLPO
POSIZIONE DI PARTENZA: TIRATORE PUNTE DEI PIEDI CHE TOCCANO I SEGNI SPALLE AI BERSAGLI. ARMA IN FONDINA CARICATORE INSERITO COLPO NON CAMERATO.		PROCEDURA: AL SEGNALE ACUSTICO INGAGGIARE TUTTI I BERSAGLI ANY ORDER FREE STYLE, RISPETTANDO ANGOLI DI SICUREZZA E FAULT LINES.



STAGE 5

ESERCIZIO	LONG COURSE	ANGOLI DI SICUREZZA
CONTEGGIO	COMSTOCK	180° IN ORIZZONTALE
COLPI MINIMI	32	PARAPALLE IN VERTICALE
PUNTI	160	REGOLAMENTO: FITDS
DISTANZE	3/20 METRI	START: SEGNALE ACUSTICO
BERSAGLI	15 CT, 2PP	STOP: ULTIMO COLPO
POSIZIONE DI PARTENZA: TIRATORE RELAX FRONTE AI BERSAGLI, PUNTE DEI PIEDI CHE TOCCANO GLI APPOSITI SEGNI, ARMA SUL TAVOLO COMPLETAMENTE SCARICA, TUTTI I CARICATORI IN BUFFETTERIA		PROCEDURA: AL SEGNALE ACUSTICO INGAGGIARE TUTTI I BERSAGLI ANY ORDER FREE STYLE, RISPETTANDO ANGOLI DI SICUREZZA E FAULT LINES.



STAGE 6

ESERCIZIO	MEDIUM COURSE	ANGOLI DI SICUREZZA
CONTEGGIO	COMSTOCK	90° LATERALE SX PALETTO LATERALE DX
COLPI MINIMI	22	PARAPALLE IN VERTICALE
PUNTI	110	REGOLAMENTO: FITDS
DISTANZE	3/18 METRI	START: SEGNALE ACUSTICO
BERSAGLI	8 CT, 2 PP, 4PL	STOP: ULTIMO COLPO
POSIZIONE DI PARTENZA: TIRATORE MANI SULLA BARRICATA CHE TOCCANO GLI APPOSITI SEGNI ARMA CARICA IN FONDINA SECONDO LA DIVISIONE DI APPARTENENZA		PROCEDURA: AL SEGNALE ACUSTICO INGAGGIARE TUTTI I BERSAGLI ANY ORDER FREE STYLE, RISPETTANDO ANGOLI DI SICUREZZA E FAULT LINES.

