



IL NEW SHOOTING CLUB

vi invita al

1° OPEN CUP "LA PIANA"

Valevole per il campionato Invernale 2014

MACROAREA 4

Domenica 16 febbraio 2014

Castel Volturno (CE)

Major sponsors

INFRASTRUTTURE



Costruzioni edili stradali, acquedotti, fognature, bonifiche ambientali

E-mail: infrastrutturessl.martino@gmail.com

Pec: infrastrutture@pec.it


P.zza Vanvitelli – Passaggio Pio IX, 15 – 81100 Caserta

Tel/Fax 08231490047-3357618319-



Trattoria - Pizzeria
o'Presidente
Il Sapore della Tradizione
P.zza San Leone - GRAGNANO tel 081.801.19.39

*Armeria L.S.A. di Liccardo Salvatore
Via Salvatore Quasimodo 5, Mugnano Di Napoli
Tel. 081.0609162 www.armerialsa.it*



MACROAREA 4

- DATA:** Domenica 16 Febbraio 2014.
- LUOGO:** Campo di Tiro: NEW SHOOTING CLUB – Castel Volturno (CE).
GPS: [Lat 41.017599 Lon 13.996741](#)
- ORGANIZZAZIONE:** A cura dell’A.S.D. New Shooting - www.newshootingclub.it
6 Stage’s – 129 Colpi – 645 Maximum Point Score.
- ISCRIZIONI:** Telematica sul sito FITDS-MARE. Ogni concorrente deve essere in regola con l’iscrizione alla FITDS.
- POSTI DISPONIBILI:** Nr. 96 tiratori alla competizione; di cui nr. 48 tiratori a turno.
- ORARI:** 1° Turno Mattina briefing ore 07:45 inizio gara 08:00.
2° Turno Pomeriggio briefing ore 12:15 inizio gara 12:30.
- MUNIZIONI:** A cura di ogni singolo tiratore; libero l’uso di ogni tipo di palla.
- PREMIAZIONI:** Come da regolamento FITDS.
- RISTORAZIONE:** Sarà presente sul campo un punto ristoro.
- REGOLAMENTO:** I.P.S.C./F.I.T.D.S. ULTIMA EDIZIONE.
- MATCH DIRECTOR:** FASULO STEFANO.
- RANGE MASTER:** A cura del Settore Arbitrale Federale Range Officer.
- RANGE OFFICER:** A cura del Settore Arbitrale Federale Range Officer.
- NOTE:** Sul campo sarà presente un punto di ristoro.
E’ vietato utilizzare abbigliamento tipo militare, paramilitare e/o accessori che possa ledere l’immagine della F.I.T.D.S..
Per motivi di sicurezza si potrebbero modificare gli Stage.

STAGE PROFILE									
STAGE	TIPO	COLPI	PUNTI	DISTANZE	TARGET	PEPPER	MINI PEPPER	PLATES	N/S
1	LONG COURSE	32	160	4/15 metri	13	2	1	3	2
2	SHORT COURSE	12	60	12/20 metri	3	2	4	0	4
3	MEDIUM COURSE	20	100	5/20 metri	9	2	0	0	2
4	SHORT COURSE	12	60	10/15 metri	3	0	5	1	1
5	LONG COURSE	32	160	4/15 metri	14	0	2	2	3
6	MEDIUM COURSE	21	105	3/20 metri	7	2	3	2	2
		129	645		49	8	15	8	14

HOTEL LA PERLA****

S.S. Domitiana Km. 38.300 - Castel Volturno (Ce) - Tel. 081 5090257- Fax 081 5090260
Info@laperla-hotel.com - www.laperla-hotel.com

STAGE 1

LONG COURSE

CONTEGGIO: COMSTOCK

COLPI MINIMI: 32

PUNTI: 160

DISTANZE: 4/15 METRI

BERSAGLI: 13 Target, 2 Pepper Popper, 1 Mini Pepper, 3 Piatti, 2 Carte N/S.

PROCEDURE

AL SEGNALE ACUSTICO INGAGGIARE TUTTI I BERSAGLI ANY ORDER FREE STYLE, RISPETTANDO GLI ANGOLI DI SICUREZZA E FAULT LINES.

POSIZIONE DI PARTENZA

TIRATORE IN POSIZIONE RELAX, TALLONI CHE TOCCANO GLI APPOSITI SEGNI, ARMA CARICA IN FONDINA COME PREVISTO PER LE VARIE DIVISIONI DI APPARTENENZA, IL RESTO DEI CARICATORI POSTI SUL BIDONE.

ANGOLI DI SICUREZZA

180° IN ORIZZONTALE

PARAPALLE IN VERTICALE

REGOLAMENTO: IPSC/FITDS IN VIGORE

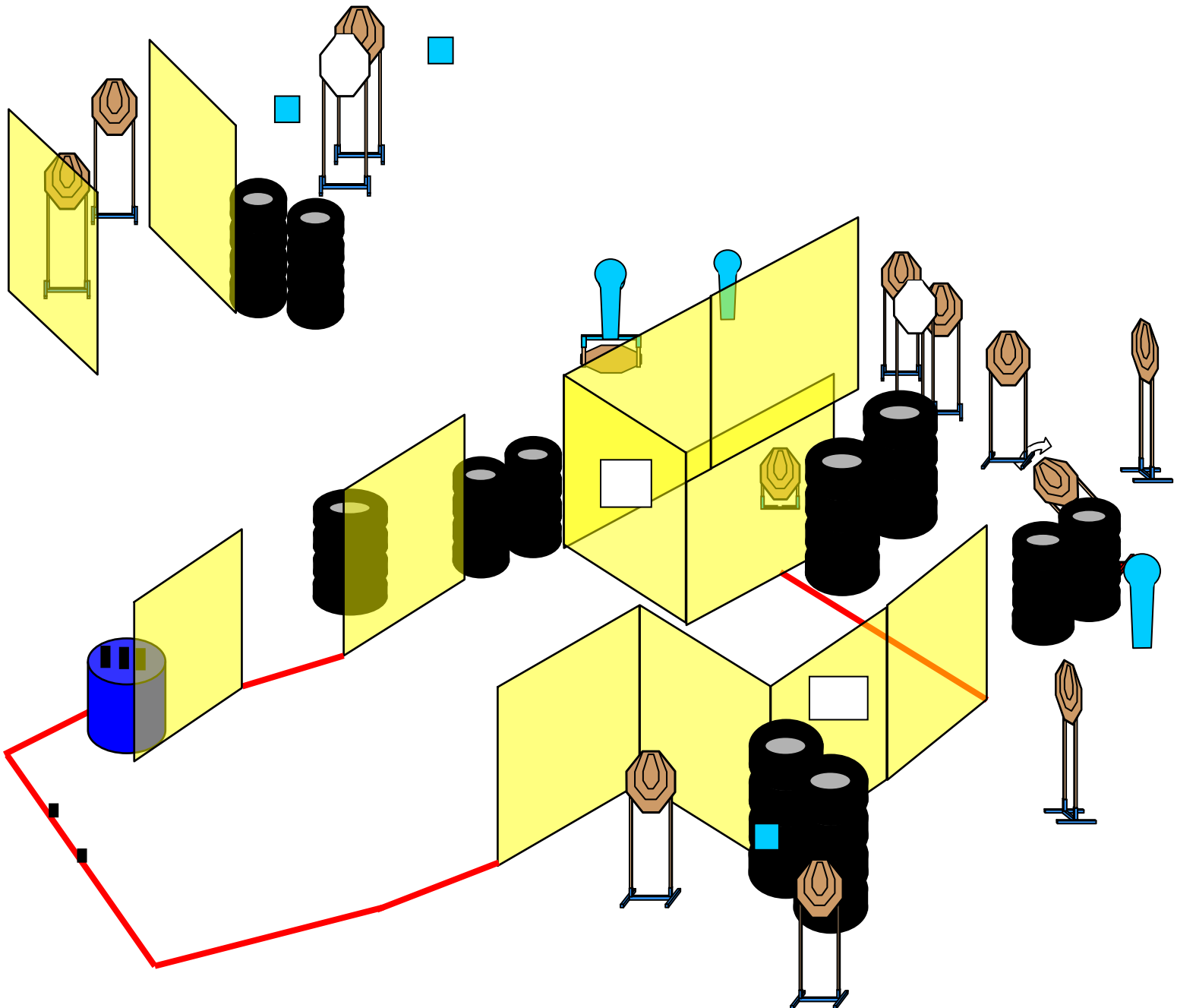
START: SEGNALE ACUSTICO

STOP: ULTIMO COLPO.

NOTA 1: L'ABBATTIMENTO DEL PEPPER 1 SCOPRE LA SAGOMA T3.

NOTA 2: L'ABBATTIMENTO DEL PEPPER 2 ATTIVA IL BOBBER T13.

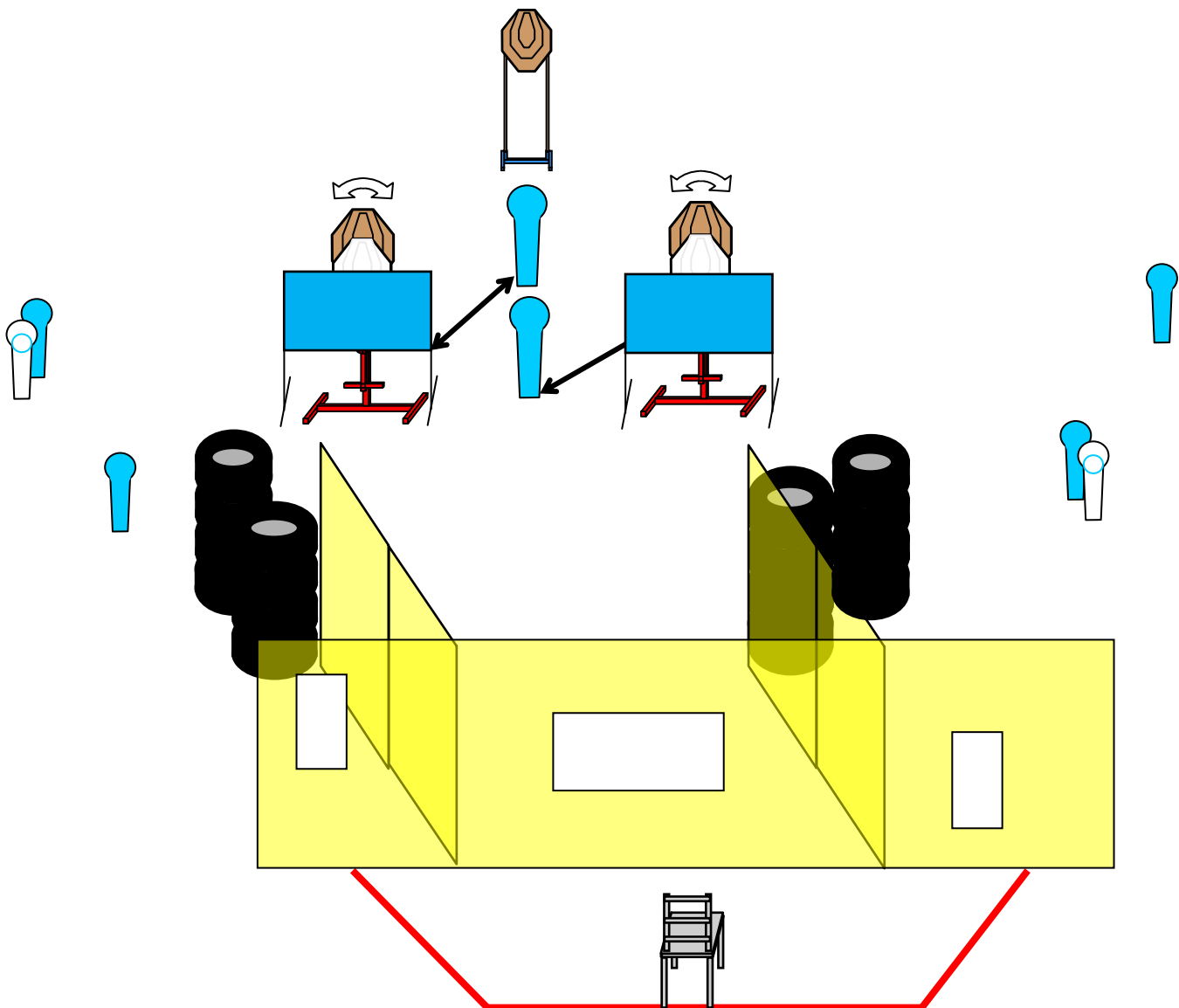
NOTA 3: TUTTE LE STRUTTURE SONO HARD COVER.



STAGE 2

SHORT COURSE

<p>CONTEGGIO: COMSTOCK COLPI MINIMI: 12 PUNTI: 60 DISTANZE: 12/20 METRI BERSAGLI: 3 Target, 2 Pepper Popper, 4 Mini Pepper , 2 Mini Pepper N/S, 2 Carte N/S,.</p>	<p>POSIZIONE DI PARTENZA TIRATORE SEDUTO CON SCHIENA POGGIATA SULLA SEDIA COME MOSTRATO DAL R.O., MANI SULLE GINOCCHIA, ARMA SCARICA IN FONDINA, CARICATORE NON INSERITO.</p>
<p>PROCEDURE AL SEGNALE ACUSTICO INGAGGIARE TUTTI I BERSAGLI ANY ORDER FREE STYLE, RISPETTANDO GLI ANGOLI DI SICUREZZA E FAULT LINES.</p>	<p>ANGOLI DI SICUREZZA 180° IN ORIZZONTALE PARAPALLE IN VERTICALE REGOLAMENTO: IPSC/FITDS IN VIGORE START: SEGNALE ACUSTICO STOP: ULTIMO COLPO.</p>
<p>NOTA 1 : ABBATTENDO IL PEPPER 1 SI ATTIVA IL BOBBER T1. NOTA 2 : ABBATTENDO IL PEPPER 2 SI ATTIVA IL BOBBER T2. NOTA 3 : TUTTE LE STRUTTURE SONO HARD COVER.</p>	



STAGE 3

MEDIUM COURSE

CONTEGGIO: COMSTOCK
COLPI MINIMI: 20
PUNTI: 100
Distanze: 5/20 METRI
BERSAGLI: 9 Target, 2 Pepper Popper, 2 Carte N/S .

POSIZIONE DI PARTENZA
TIRATORE IN POSIZIONE RELAX TALLONI CHE TOCCANO GLI APPOSITI SEGNI, ARMA CARICA IN FONDINA, COLPO NON CAMERATO.

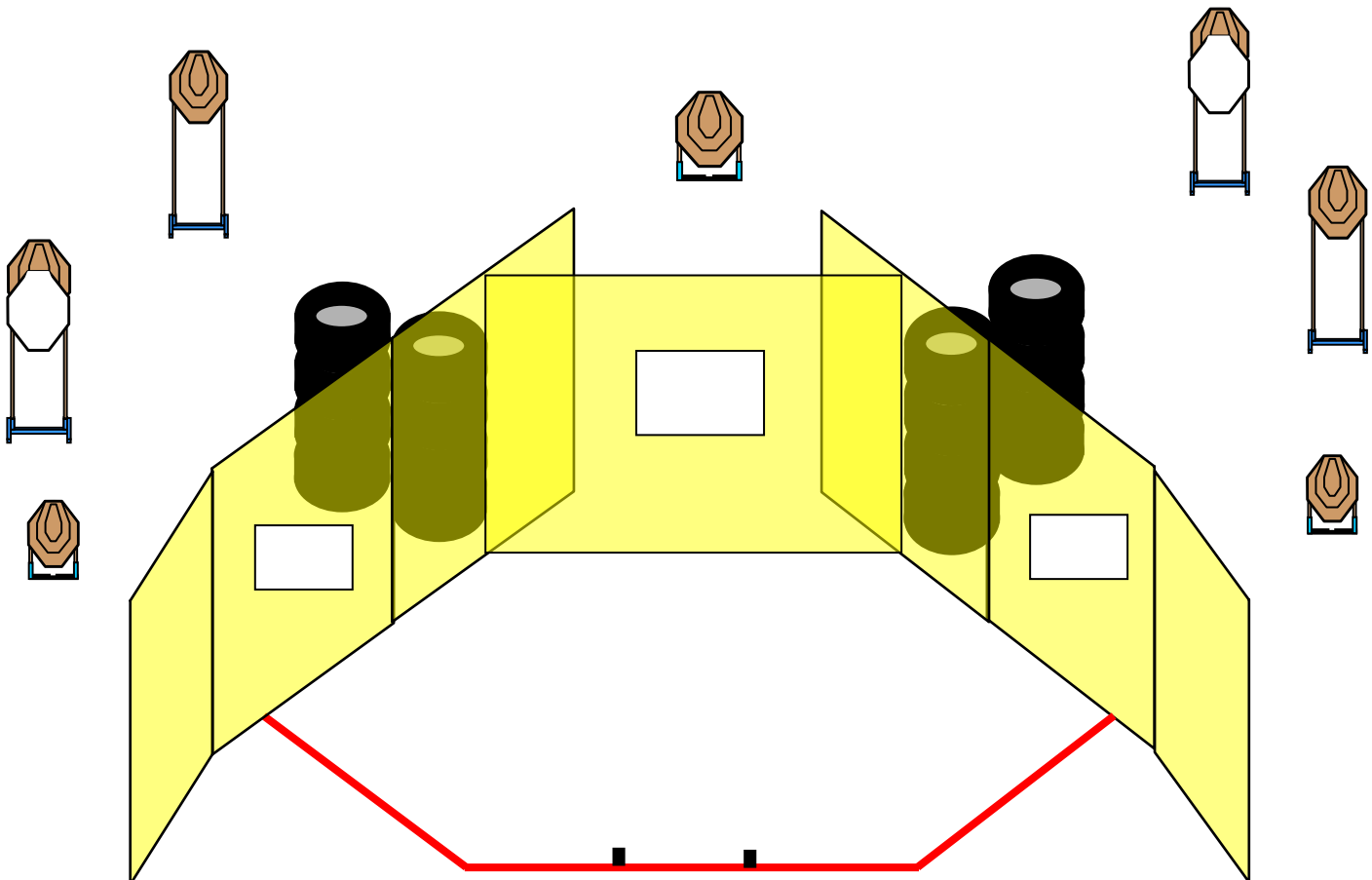
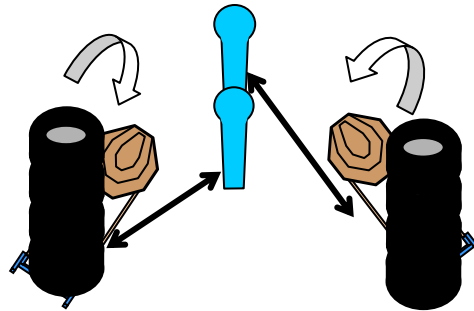
PROCEDURE
AL SEGNALE ACUSTICO INGAGGIARE TUTTI I BERSAGLI ANY ORDER FREE STYLE, RISPETTANDO GLI ANGOLI DI SICUREZZA E FAULT LINES.

ANGOLI DI SICUREZZA
180° IN ORIZZONTALE
PARAPALLE IN VERTICALE
REGOLAMENTO: IPSC/FITDS IN VIGORE
START: SEGNALE ACUSTICO
STOP: ULTIMO COLPO.

NOTA 1: L'ABBATTIMENTO DEL PEPPER 1 SCOPRE LA SAGOMA T4.

NOTA 2: L'ABBATTIMENTO DEL PEPPER 2 SCOPRE LA SAGOMA T6.

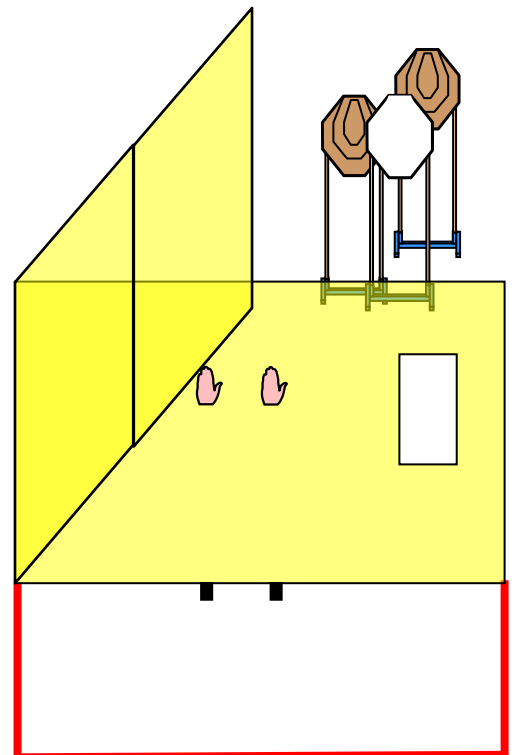
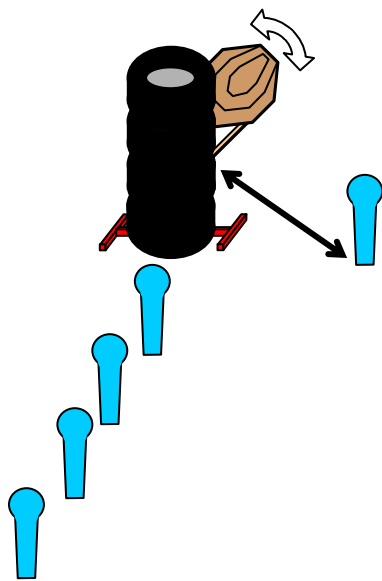
NOTA 3: TUTTE LE STRUTTURE SONO HARD COVER.



STAGE 4

SHORT COURSE

<p>CONTEGGIO: COMSTOCK COLPI MINIMI: 12 PUNTI: 60 DISTANZE: 10/15 METRI BERSAGLI: 3 Target, 5 Mini Pepper, 1 Piatto, 1 Carta N/S.</p>	<p>POSIZIONE DI PARTENZA TIRATORE CON MANI E PUNTE DEI PIEDI CHE TOCCANO GLI APPOSITI SEGNI, ARMA CARICA IN FONDINA COME PREVISTO DALLE VARIE DIVISIONI DI APPARTENENZA.</p>
<p>PROCEDURE AL SEGNALE ACUSTICO INGAGGIARE TUTTI I BERSAGLI ANY ORDER FREE STYLE, RISPETTANDO GLI ANGOLI DI SICUREZZA E FAULT LINES.</p>	<p>ANGOLI DI SICUREZZA 180° IN ORIZZONTALE PARAPALLE IN VERTICALE REGOLAMENTO: IPSC/FITDS IN VIGORE START: SEGNALE ACUSTICO STOP: ULTIMO COLPO.</p>
<p>NOTA 1 : ABBATTENDO IL MINI PEPPER 5 SI ATTIVA IL BOBBER T1. NOTA 2 : TUTTE LE STRUTTURE SONO HARD COVER.</p>	



STAGE 5

LONG COURSE

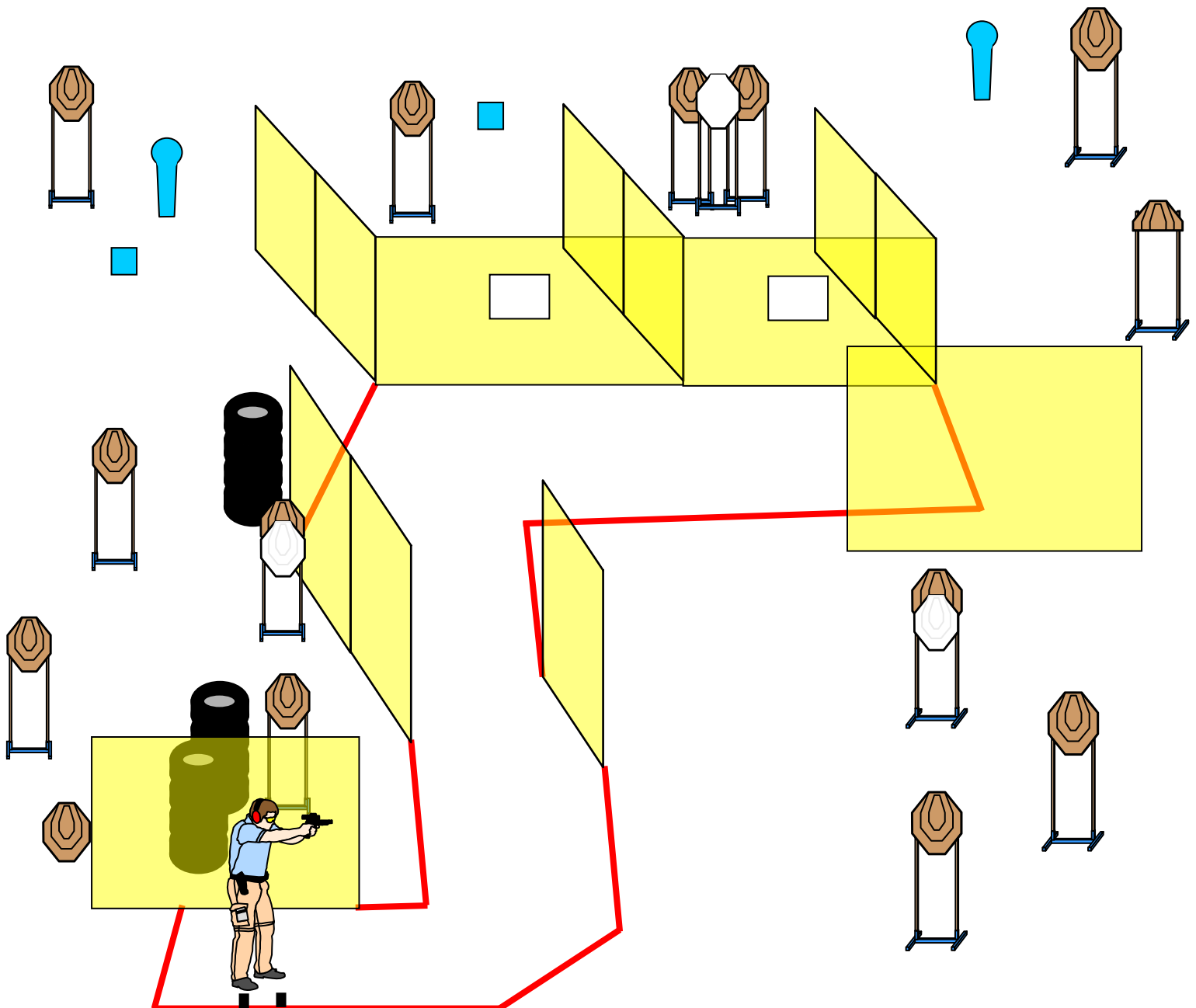
CONTEGGIO: COMSTOCK
COLPI MINIMI: 32
PUNTI: 160
DISTANZE: 4/15 METRI
BERSAGLI: 14 Target, 2 Mini Pepper, 2 Piatti, 3 Carte
N/S.

PROCEDURE
AL SEGNALE ACUSTICO INGAGGIARE TUTTI I BERSAGLI
ANY ORDER FREE STYLE, RISPETTANDO GLI ANGOLI DI
SICUREZZA E FAULT LINES.

POSIZIONE DI PARTENZA
TIRATORE IN POSIZIONE RELAX TALLONI CHE
TOCCANO GLI APPOSITI SEGNI COME MOSTRATO DAL
R.O., ARMA CARICA IN FONDINA, COME PREVISTO
PER LE VARIE DIVISIONI DI APPARTENENZA.

ANGOLI DI SICUREZZA
180° IN ORIZZONTALE
PARAPALLE IN VERTICALE
REGOLAMENTO: IPSC/FITDS IN VIGORE
START: SEGNALE ACUSTICO
STOP: ULTIMO COLPO.

NOTE : TUTTE LE STRUTTURE SONO HARD COVER.



STAGE 6

MEDIUM COURSE

<p>CONTEGGIO: COMSTOCK COLPI MINIMI: 21 PUNTI: 105 DISTANZE: 3/20 METRI BERSAGLI: 7 Target, 2 Pepper Popper, 3 Mini Pepper Popper, 2 Piatti, 2 Carte N/S.</p>	<p>POSIZIONE DI PARTENZA TIRATORE IN POSIZIONE RELAX TALLONI CHE TOCCANO GLI APPOSITI SEGNI, ARMA CARICA IN FONDINA COME PREVISTO DALLE VARIE DIVISIONI DI APPARTENENZA.</p>
<p>PROCEDURE AL SEGNALE ACUSTICO INGAGGIARE TUTTI I BERSAGLI ANY ORDER FREE STYLE, RISPETTANDO GLI ANGOLI DI SICUREZZA E FAULT LINES.</p>	<p>ANGOLI DI SICUREZZA 180° IN ORIZZONTALE PARAPALLE IN VERTICALE REGOLAMENTO: IPSC/FITDS IN VIGORE START: SEGNALE ACUSTICO STOP: ULTIMO COLPO.</p>
<p>NOTE : TUTTE LE STRUTTURE SONO HARD COVER.</p>	

