



Ass. Umbra Dilett. Tiro Dinamico Sportivo

ORGANIZZA:

3° PERUSIA THUNDER MATCH

III° PROVA VALIDA PER IL CAMPIONATO
INTERREGIONALE INVERNALE 2014

15-16 FEBBRAIO 2014

MATCH DIRECTOR: **Vittorio Sciorpi**

ARBITRAGGIO: **A cura del Settore Arbitrale SAFRO**

INFO: Tel.075/845107 - 075/843308 – 347/6951232 - 346873212;

Email: info@poligonilafolce.it – antoniosciurpi@libero.it

ISCRIZIONI: come da regolamento FITDS in vigore, tramite sistema **MA.RE**
(www.fitds.it)

MUNIZIONI: A cura di ogni singolo tiratore. Libero il tipo di palla.

REGOLAMENTO: IPSC - FITDS (utime edizioni)

PERCORSI: 6 stage. Per motivi di sicurezza potranno essere modificati nella realizzazione.

ORARIO GARA:

SABATO:

TURNO UNICO : briefing ore 9,30 – inizio gara ore 10,00

DOMENICA:

PRIMO TURNO: briefing ore 7,30 inizio gara ore 08.00

SECONDO TURNO: briefing ore 12,00 inizio gara ore 12,30

DOVE ALLOGGIARE:

AGRITURISMO VILLA RANCIO A KM 1 DAL POLIGONO

- Località Colpiccione - 06065 - Passignano sul Trasimeno - Perugia (Italy) -
Tel. +39 075 845270 - Fax: 075 845270 - Mobile +39 366 3539494 - E-mail:
info@villarancio.it

AGRITURISMO CASALE COLPICCIONE A KM 2 DAL POLIGONO

- loc. Colpiccione, 39 :: Passignano sul Trasimeno (PG) tel. e fax
(+39)075.845371 :: cell. (+39)347.5435365 P.I. 02089340547 :: email:
info@poggiocolpiccione.it

AGRITURISMO LA CASA DI CAMPAGNA A KM 5 DAL POLIGONO

- Via Case Sparse 57 06063 Magione (Pg) – Italia tel. agriturismo
0758472746 tel cellulare 3357536326 fax 0756309803 web
www.lacasadicampagna.it mail info@lacasadicampagna.it

HOTEL CANTALODOLE - St. G. Leopardi, 3 /A06063 MAGIONE (PG) -
075/8472110 - Fax 075/840458

E-mail: info@hotel-cantalodole.com

Vecchio Granaio - Loc. Colle Arsiccio Sottovilla

06063 MAGIONE - Tel. 075/8472110 - 8409324 - Fax 075/840458

E-mail: granaio@hotel-cantalodole.com

COME ARRIVARE:

PER CHI VIENE DA FIRENZE (A1):

Uscita Autostradale Valdichiana, proseguire sul raccordo Perugia-Bettolle, direzione Perugia Uscita Magione, proseguire per paese di Magione e poi seguire le indicazioni CASTEL RIGONE, dopo 1Km circa trovate n°2 Pini sulla Sinistra e le indicazioni per “Campi di Tiro La Folce”.

PER CHI VIENE DA ROMA (A1):

Uscita Autostradale Orte, proseguire, direzione Perugia, oltrepassare PERUGIA e Uscita Magione, proseguire per paese di Magione e poi seguire le indicazioni CASTEL RIGONE, dopo 1Km circa trovate n°2 Pini sulla Sinistra e le indicazioni per “Campi di Tiro La Folce”.

Match Profile

STAGE	TIPO	N.COLPI	TARGET	PEPPER	PLATES	PENAL.	PUNTI
1	SHORT	12	4	4			60
2	LONG	31	15	1		6	155
3	MEDIUM	20	8	2	2	4	100
4	LONG	32	15	1	1	6	160
5	SHORT	10	3	4	0	0	50
6	MEDIUM	21	9	3		4	105
TOTALE		126	54	15	3	20	630

E' fatto divieto di utilizzare qualsiasi tipo di abbigliamento militare, paramilitare, nonché l'utilizzo di abbigliamento e/o accessori che in qualche modo possano ledere l'immagine della F.I.T.D.S.

RICCO MONTEPREMI

Offerto da:



ARMERIA SANVI'S

di Vittorio SCIURPI

Via Carducci,5 06063 Magione (PG)

Tel. Fax: 075.3720005 cell.3476873212

Cod.Fiscale SCR VTR 71E10 E805J

Partita IVA 01793740547

Mail. Info@armeriasanvi's.it



SOC. POLIGONI LA FOLCE S.N.C.

Sede legale:

Via caserino,33 06063 Magione (PG)

Sede operativa:

Loc.Petraia,70 fraz.Colpiccione PASSIGNANO ST (PG)

Tel.347.6951232 . 347.6873212 . 340.3335991

mail.info@poligonilafolce.it internet: www.poligonilafolce.it

CCIA n°169245 -

Reg. Trib.PG n°23729 - P.iva 01944980547

3° PERUSIA THUNDER MATCH

Stage 1 SHORT course

START POSITION: Dal box A in piedi posizione relax, talloni che toccano gli appositi segni, arma carica in fondina secondo la propria divisione di appartenenza,

PROCEDURA

Al segnale acustico, ingaggiare quando visibili tutti i bersagli, any order free stile all'interno dell'area designata.

TARGETS: 4 Classic targets; 4 pepper.

DISTANZE: 5 -10 mt.

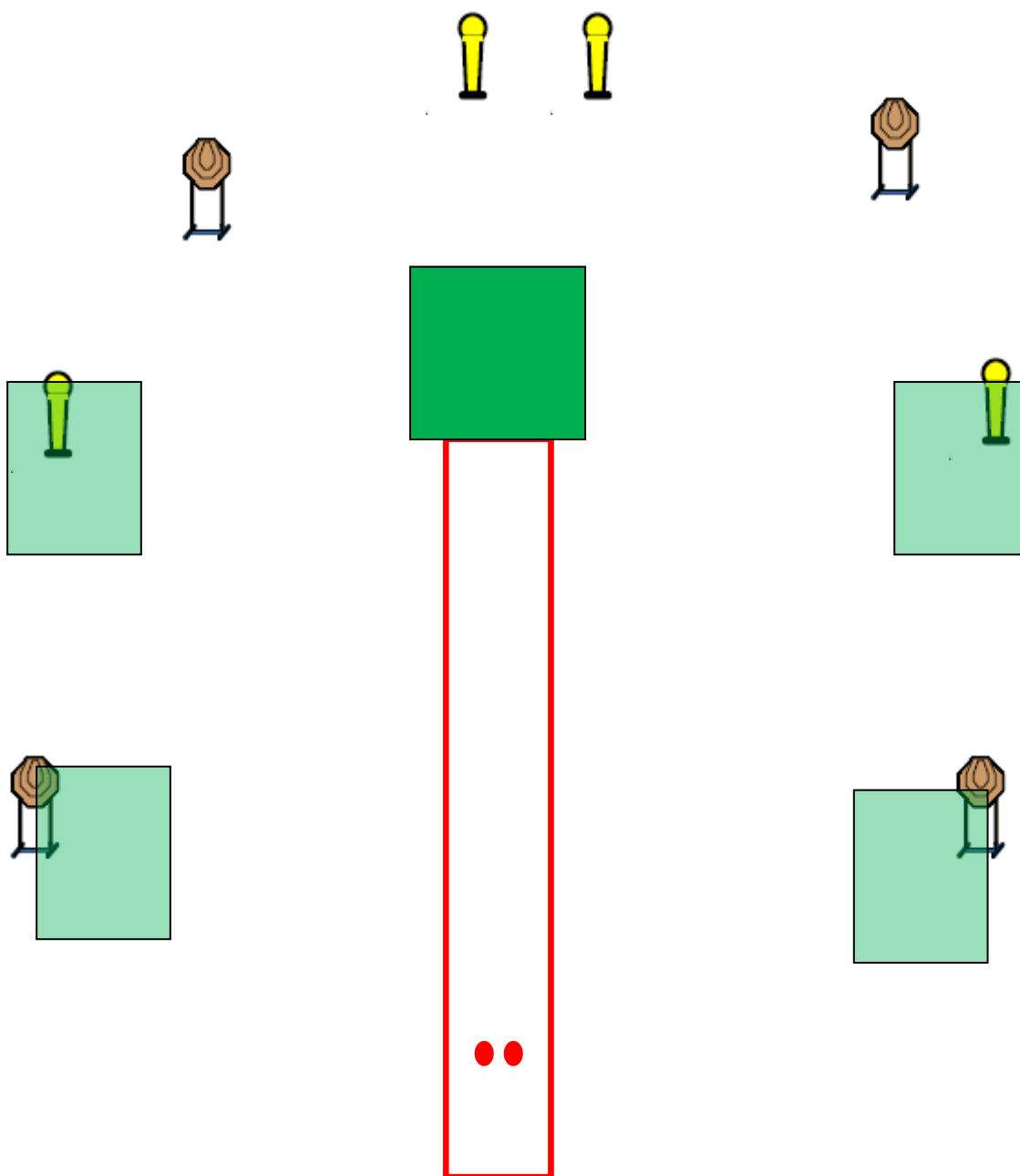
PUNTI POSSIBILI: 60 punti;

COLPI MINIMI: 12 colpi

START-STOP: Segnale acustico – ultimo colpo;

PENALITA': Regolamento IPSC FITDS attualmente in vigore

ANGOLI SICUREZZA: 180° in orizzontale, non oltre il parapalle in verticale.



3° PERUSIA THUNDER MATCH

Stage 2 LONG course

START POSITION: Seduto mani appoggiate sulle ginocchia, arma scarica appoggiata sul tavolo come mostrato dal R.O. , caricatori in buffetteria.

PROCEDURA

Al segnale acustico, ingaggiare quando visibili tutti i bersagli, any order free stile all'interno dell'area designata.

TARGETS: 15 Classic targets; 1 pepper., 6 penalty

DISTANZE: 5 - 25 mt.

PUNTI POSSIBILI: 155 punti;

COLPI MINIMI: 31 colpi

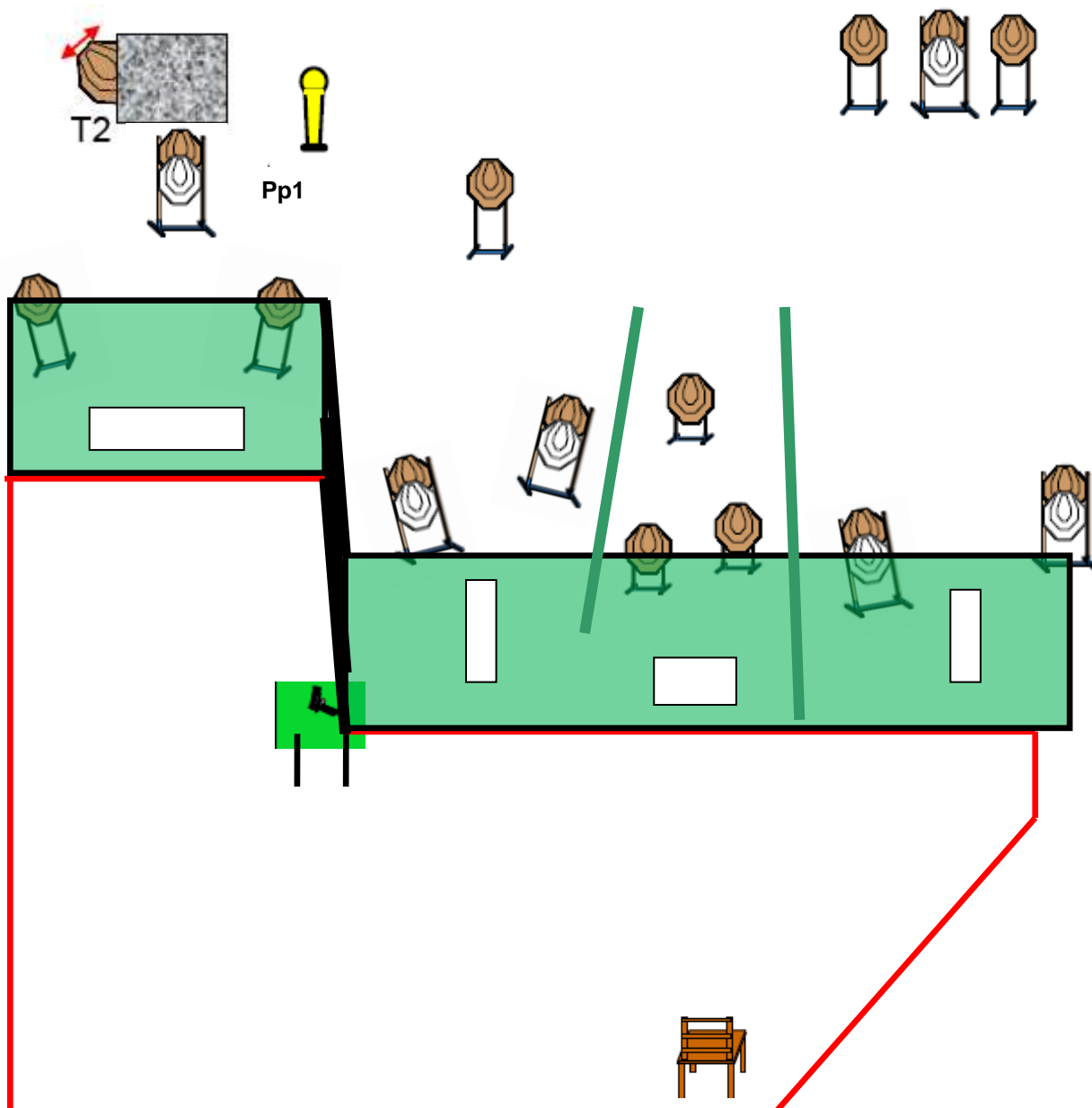
START-STOP: Segnale acustico – ultimo colpo;

PENALITA': Regolamento IPSC FITDS attualmente in vigore

ANGOLI SICUREZZA: 180° in orizzontale, non oltre il parapalle in verticale.

NOTE: *la barricata sono HARD COVER*

PP1 attiva T2



3° PERUSIA THUNDER MATCH

Stage 3 MEDIUM course

START POSITION: In Piedi, posizione relax spalle ai bersagli. Punte dei piedi che toccano gli appositi segni, come dimostrato dal R.O. arma in fondina, caricatore inserito, colpo non camerato

PROCEDURA

Al segnale acustico, ingaggiare quando visibili tutti i bersagli, any order free stile all'interno dell'area designata.

TARGETS: 8 Classic targets; 2 pepper., 2 plates, 4 panality

DISTANZE: 15 - 25 mt.

PUNTI POSSIBILI: 100 punti;

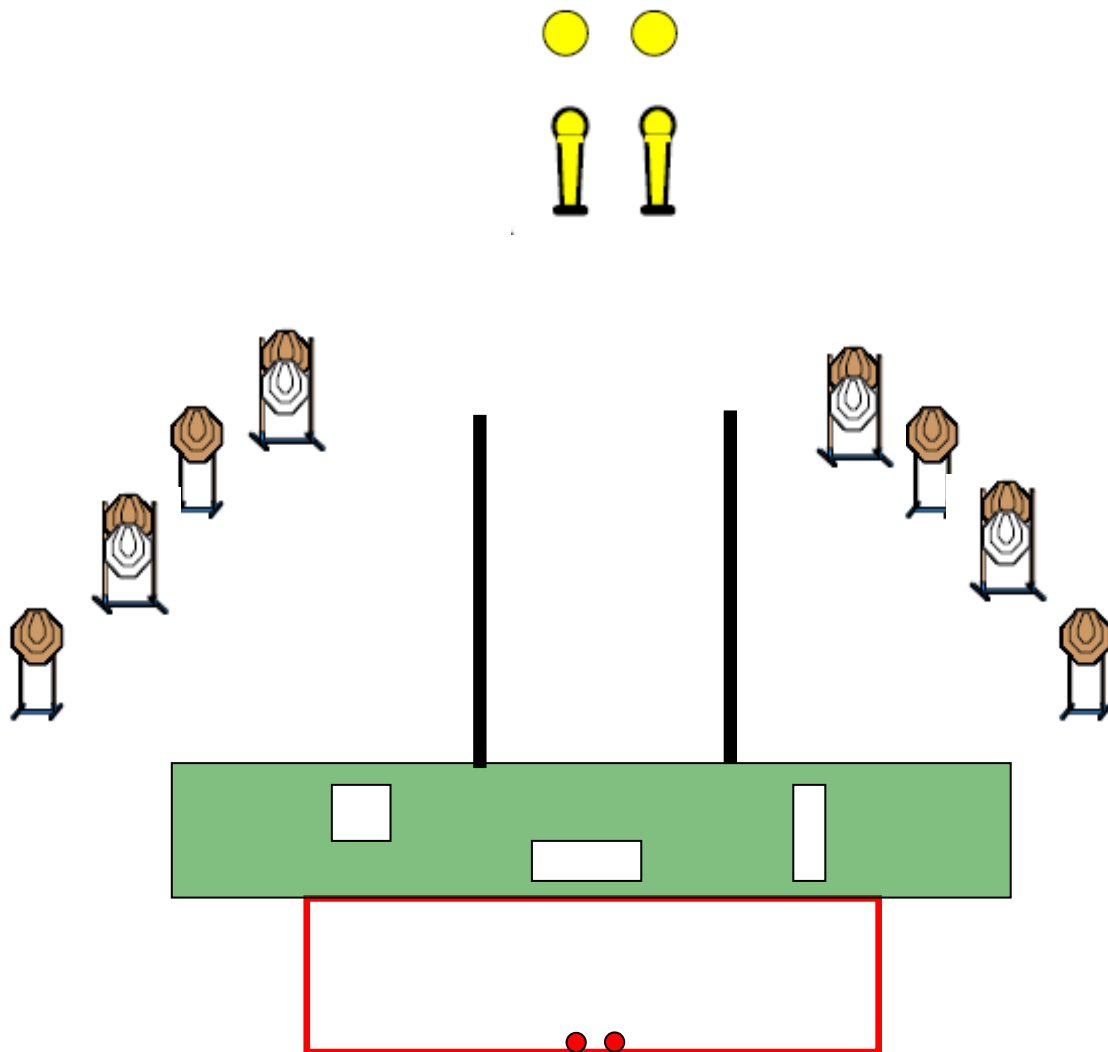
COLPI MINIMI: 20 colpi

START-STOP: Segnale acustico – ultimo colpo;

PENALITA': Regolamento IPSC FITDS attualmente in vigore

ANGOLI SICUREZZA: 180° in orizzontale, non oltre il parapalle in verticale.

NOTE: *la barricata sono HARD COVER*



3° PERUSIA THUNDER MATCH

Stage 5 LONG course

START POSITION: In piedi, posizione relax **fronte** ai bersagli. Talloni che toccano gli appositi segni, come dimostrato dal R.O.. Arma carica in fondina secondo la divisione di appartenenza.

PROCEDURA

Al segnale acustico, ingaggiare quando visibili tutti i bersagli, any order free stile all'interno dell'area designata.

TARGETS: 15 targets; 1 pepper., 1 plates, 6 panality

DISTANZE: 05 - 20 mt.

PUNTI POSSIBILI: 160 punti;

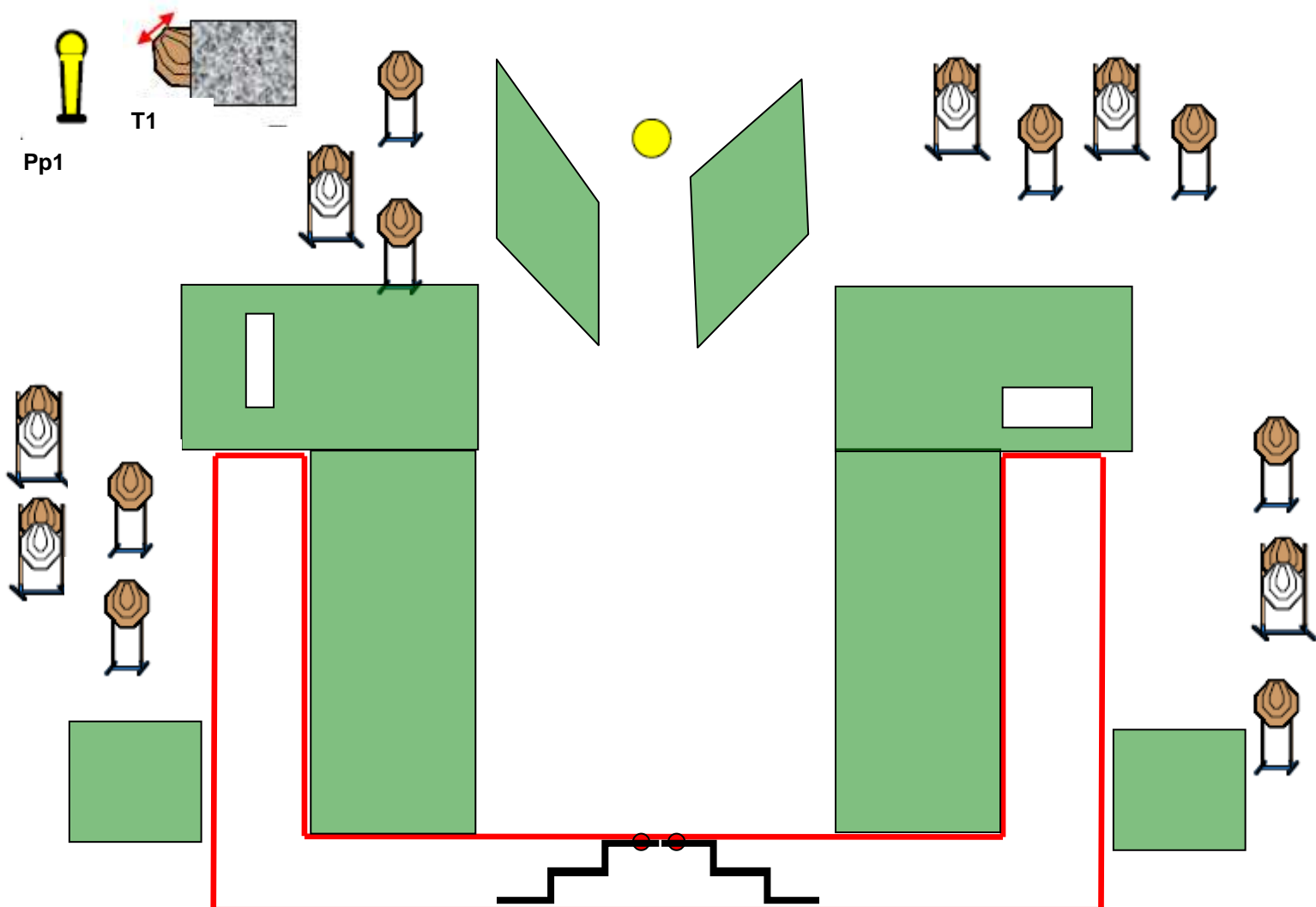
COLPI MINIMI: 32 colpi

START-STOP: Segnale acustico – ultimo colpo;

PENALITA': Regolamento IPSC FITDS attualmente in vigore
ANGOLI SICUREZZA: 180° in orizzontale, non oltre il parapalle in verticale..

NOTE: *la barricata sono HARD COVER*

NOTE: PP1 attiva BOBBER T1



3° PERUSIA THUNDER MATCH

Stage 5 SHORT course

START POSITION: In piedi, posizione relax **fronte** ai bersagli. Talloni che toccano gli appositi segni, come dimostrato dal R.O.. Arma carica in fondina secondo la divisione di appartenenza.

PROCEDURA

Al segnale acustico, APRIRE LE FINESTRE e ingaggiare, quando visibili, tutti i bersagli, any order free stile all'interno dell'area designata.

TARGETS: 3 classic targets; 4 pepper.,

DISTANZE: 10 - 15 mt.

PUNTI POSSIBILI: 50 punti;

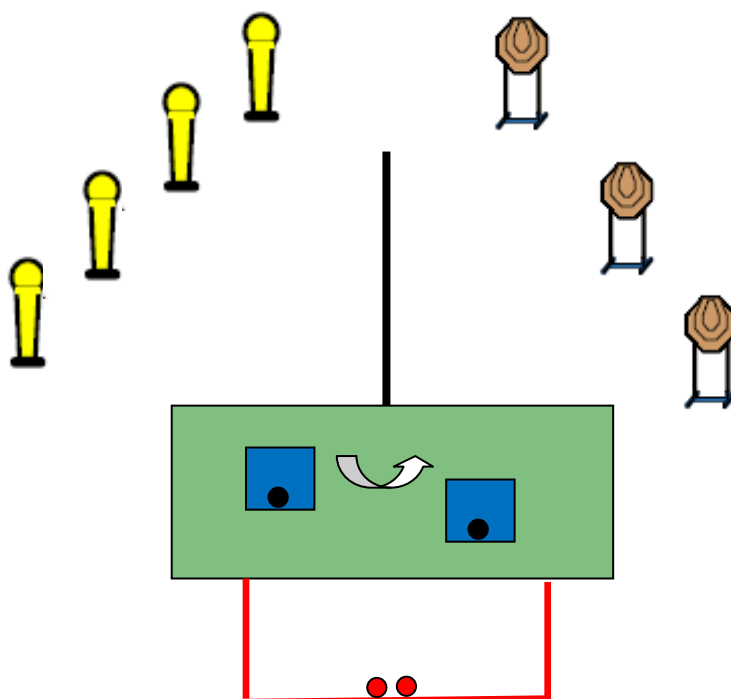
COLPI MINIMI: 10 colpi

START-STOP: Segnale acustico – ultimo colpo;

PENALITA': Regolamento IPSC FITDS attualmente in vigore

ANGOLI SICUREZZA: 180° in orizzontale, non oltre il parapalle in verticale.

NOTE: *la barricate sono HARD COVER*



3° PERUSIA THUNDER MATCH

Stage 6 MEDIUM course

START POSITION: Seduto mani appoggiate sulle ginocchia, arma scarica appoggiata sul tavolo difronte la sedia, caricatori appoggiati sull'altro tavolo, come dimostrato dal R.O..

PROCEDURA

Al segnale acustico, ingaggiare quando visibili tutti i bersagli, any order free stile all'interno dell'area designata

TARGETS: 9 classic targets; 3 pepper., , 4 panality

DISTANZE: 05 - 20 mt.

PUNTI POSSIBILI: 105 punti;

COLPI MINIMI: 21 colpi

START-STOP: Segnale acustico – ultimo colpo;

PENALITA': Regolamento IPSC FITDS attualmente in vigore

ANGOLI SICUREZZA: 180° in orizzontale, non oltre il parapalle in verticale.

NOTE: *la barricate sono HARD COVER*

