



A.I.T.P.S. Reggio Emilia e Sassuolo

Presenta la prima prova del

Campionato Invernale Interregionale

Macro Area 2

(EmiliaRomagna-Veneto–Friuli-Trentino Alto Adige)

Domenica 26 gennaio 2014

AITPS Reggio Emilia e Sassuolo
Via A.Paterlini, 17 – 42124 Reggio Emilia
Tel. 338 8377477 Fax 0522 503123
www.aitps.it email: info@aitps.it

Match Director: Stefano Iacomini

Arbitraggio: A cura S.A.F.R.O.

Località: Campo di tiro dinamico c/o TSN di Sassuolo (MO)

Iscrizioni: Come da Regolamento Sportivo FITDS

Tramite MA.RE. www.fitds.it/iscrizioni

Quota: €.43,50

Munizionamento: A cura dei tiratori. Permessso uso palla blindata

Regolamento: Sarà adottato il regolamento I.P.S.C./F.I.T.D.S.
attualmente in vigore

Match: N. 6 stage per complessivi 130 colpi.

Turni: Matt. ritrovo ore 7,30 inizio 8,00 fine 12,00

Pom. ritrovo ore 12,30 inizio 13,00 fine 16,30

Capienza gara nr. 96 tiratori per la sola giornata di domenica.

I Range Officer potranno partecipare sabato pomeriggio in pre-match.

Punto di ristoro: Sarà disponibile un punto di ristoro con
pizza, panini, focaccia, bibite e caffè.

Dove siamo - Come raggiungerci

Il campo di tiro dinamico è ubicato in area adiacente al TSN di Sassuolo in via del Tirassegno 245. <http://www.tsnsassuolo.it/index.php/struttura>
Uscendo dal casello di Modena Nord sull'A1 seguire la tangenziale direzione Fiorano/Sassuolo e proseguire in direzione Ospedale. Dopo aver oltrepassato l'ospedale si arriverà all'incrocio semaforico con Via Rometta, svoltare a sx seguendo le indicazioni "Tiro a Segno". Dopo 400 mt. la strada si biforcherà in due, tenere la sx fino al cancello sempre a sx per accedere al parcheggio.
Uscendo dal casello di Reggio Emilia sulla A1, entrare in Tangenziale e seguire le indicazioni per Modena. Uscire seguendo le indicazioni Scandiano-Sassuolo e proseguire sull'SS 467 fino a Casalgrande poi seguire per LA VEGGIA (scorciatoia) passare sotto la ferrovia e alla rotonda girare a sx, passare sul ponte e proseguire sulla circonvallazione di Sassuolo direzione Ospedale, giunti al semaforo con Via Rometta svoltare a dx e seguire indicazioni come sopra.

HOTEL ALBERGHI :

Hotel Leon d'Oro *Via Circonvallazione 195, 41049 Sassuolo*

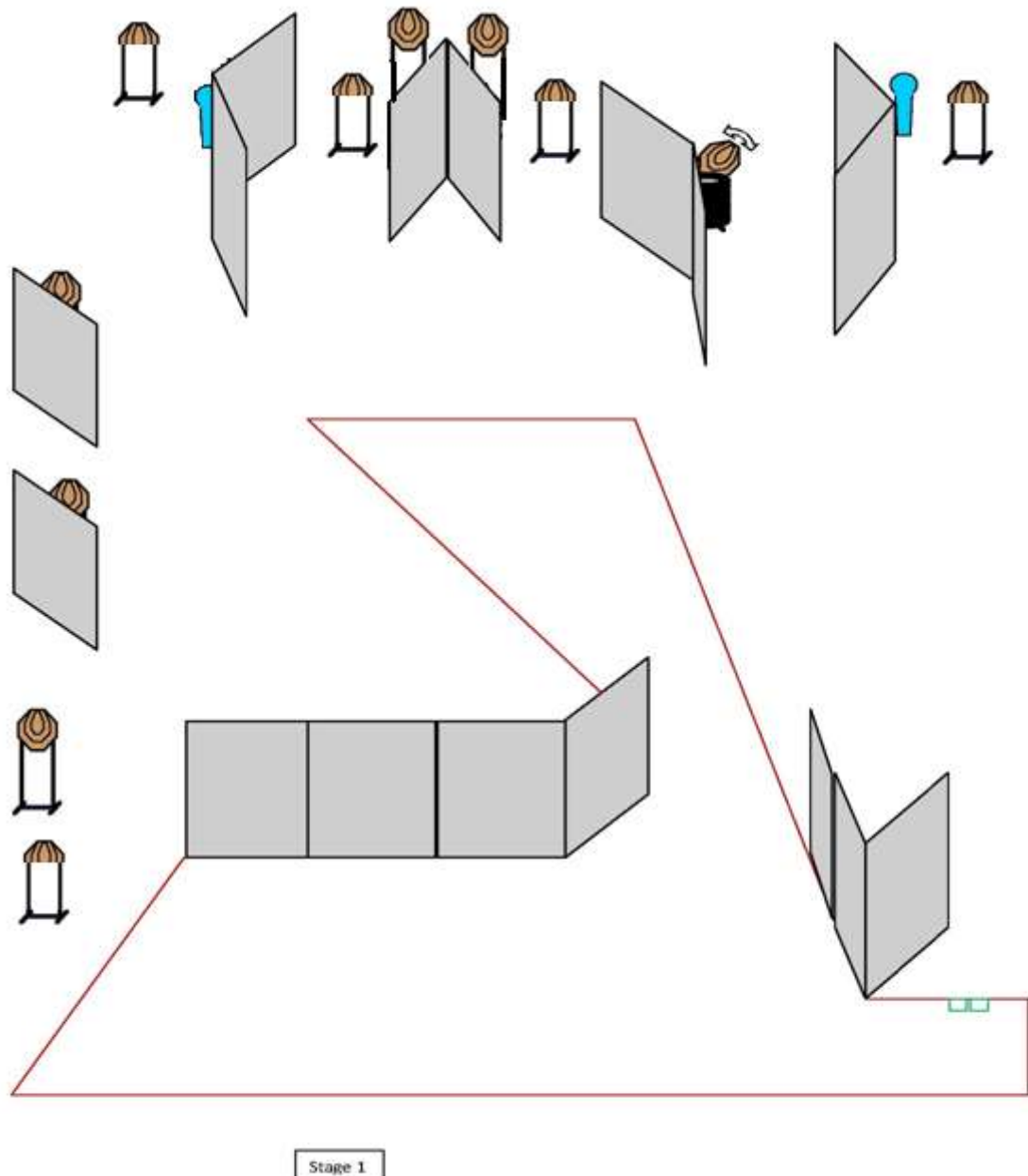
Hotel Terme Salvarola *Via Salvarola 109 Loc. Salvarola Terme, 41049 Sassuolo*

Hotel Ca' Marta *Viale Regina Pacis 114, 41049 Sassuolo*

Hotel Michelangelo *Via Circonvallazione n/e 85, 41049 Sassuolo*

MATCH PROFILE

Es.	Tipo	Conteggio	Colpi	Punti	Target	Pepper	Plates	Penality	Distanze metri	
1	Med. course	Comstock	24	120	11	2	-		da 2 a 15	
2	Long course	Comstock	32	160	12	5	3	1	da 2 a 18	
3	Short course	Comstock	6 minimi	60 max	3 mobili a scomparsa	3	3		da 4 a 12	
4	Med. course	Comstock	24	120	10	2	2	4	da 2 a 15	
5	Short course	Comstock	12	60	3	3	3		da 8 a 9	
6	Long course	Comstock	32	160	14	2	2	2	da 3 a 25	
			130 minimi	680 max	53	17	13	7		



stage 1 " La Precisione "

ESERCIZIO: Medium Course

CONTEGGIO: Comstock

TARGET: 10 classic target – 1 bobber - 5 penalty target – 2 pepper

DISTANZE: 2 – 15 metri

COLPI MINIMI: 24

PUNTI POSSIBILI: 120 pts

START-STOP: Segnale acustico - ultimo colpo

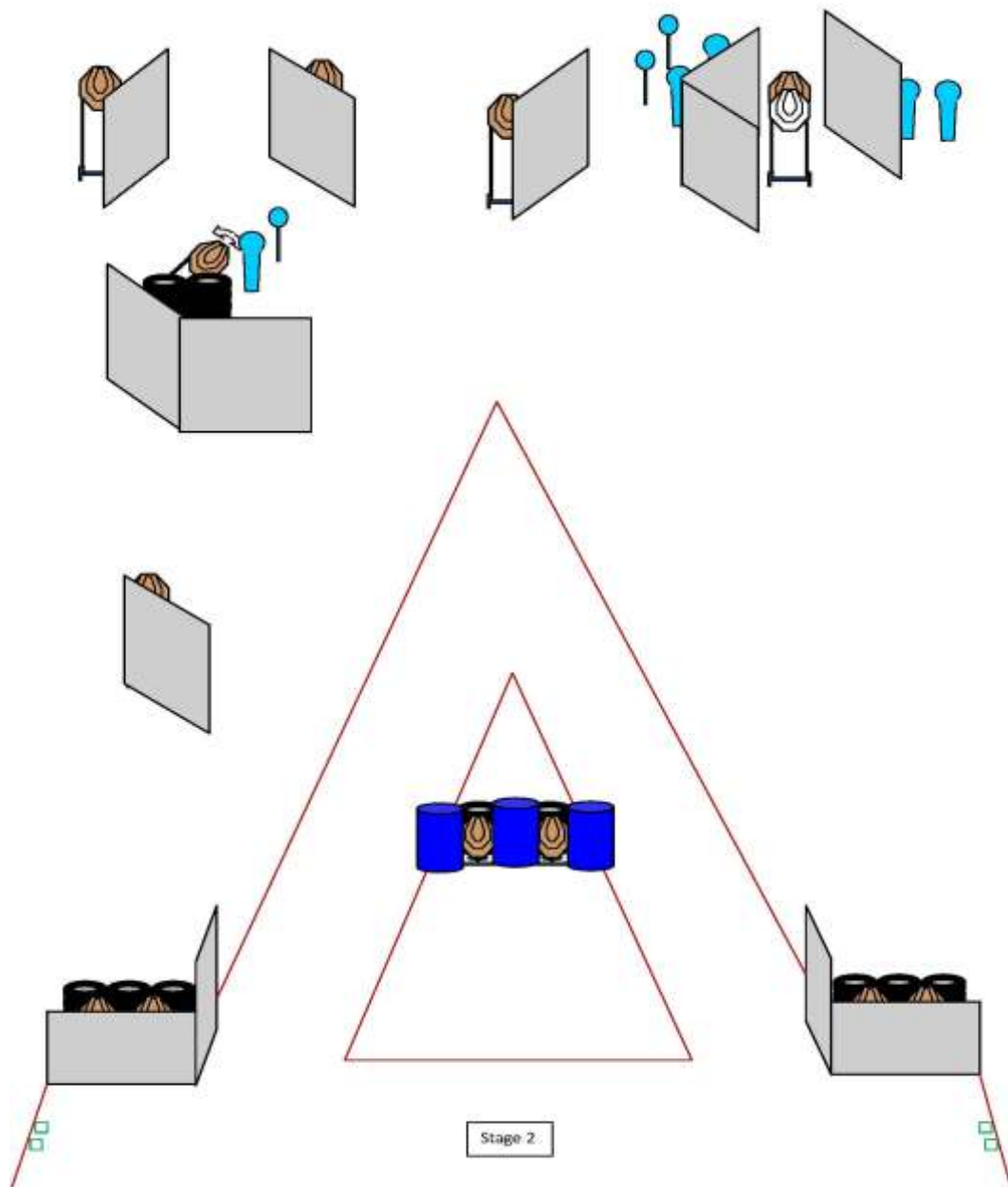
PENALITA: Secondo regolamento IPSC/FITDS ultima edizione

START POSITION: Posizione relax, punte dei piedi che toccano gli appositi segni, arma carica in fondina con il caricatore inserito, colpo non camerato.

PROCEDURA: Al segnale acustico, ingaggiare tutti i bersagli any order, free style rispettando le fault lines, le aperture e gli angoli di sicurezza - 180 ° in orizzontale e limite del parapalle in elevazione.

NOTE: Il pepper P1 aziona il bobber T1

TUTTE LE BARRICATE SONO HARD COVER



stage 2 " Il triangolo "

ESERCIZIO: Long Course

CONTEGGIO: Comstock

TARGET: 11 classic target – 1 bobber - 1 penalty target – 5 pepper – 3 piatti

DISTANZE: 2 – 18 metri

COLPI MINIMI: 32

PUNTI POSSIBILI: 160 pts

START-STOP: Segnale acustico - ultimo colpo

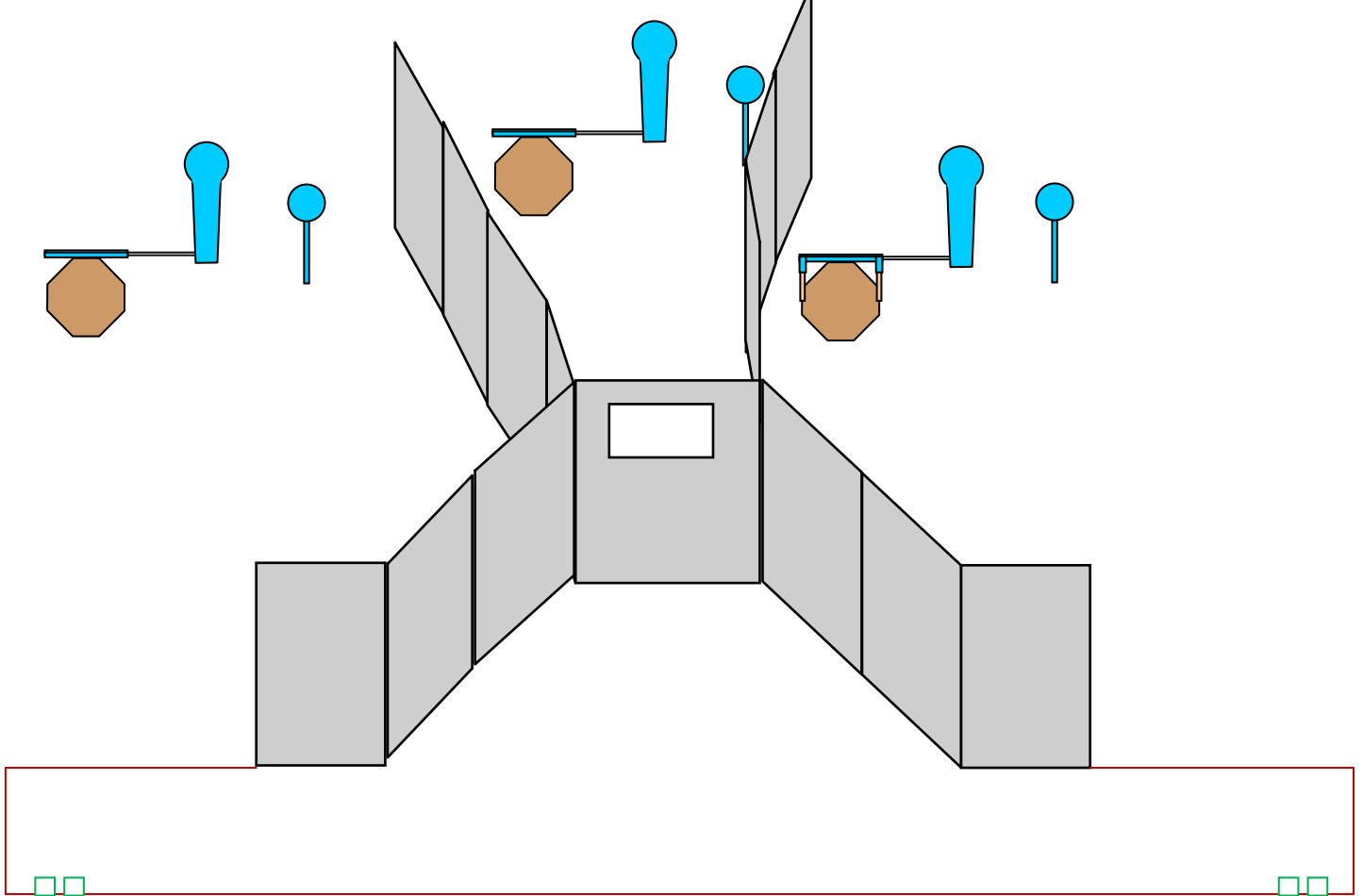
PENALITA: Secondo regolamento IPSC/FITDS ultima edizione

START POSITION: Posizione relax con le punte dei piedi che toccano gli appositi segni indistintamente a destra o sinistra, arma carica in fondina in condizione di pronto secondo le rispettive division

PROCEDURA: Al segnale acustico, ingaggiare tutti i bersagli any order, free style rispettando le fault lines, le aperture e gli angoli di sicurezza - 180 ° in orizzontale e limite del parapalle in elevazione.

NOTE: Il pepper P1 aziona il Bobber T1

TUTTE LE BARRICATE SONO HARD COVER



stage 3 " I Bonus "

ESERCIZIO: Short Course

CONTEGGIO: Comstock

TARGET: 3 classic target a comparsa/scomparsa – 3 pepper – 3 piatti

DISTANZE: 9 metri

COLPI MINIMI: 6

PUNTI POSSIBILI: 60 pts

START-STOP: Segnale acustico ultimo colpo

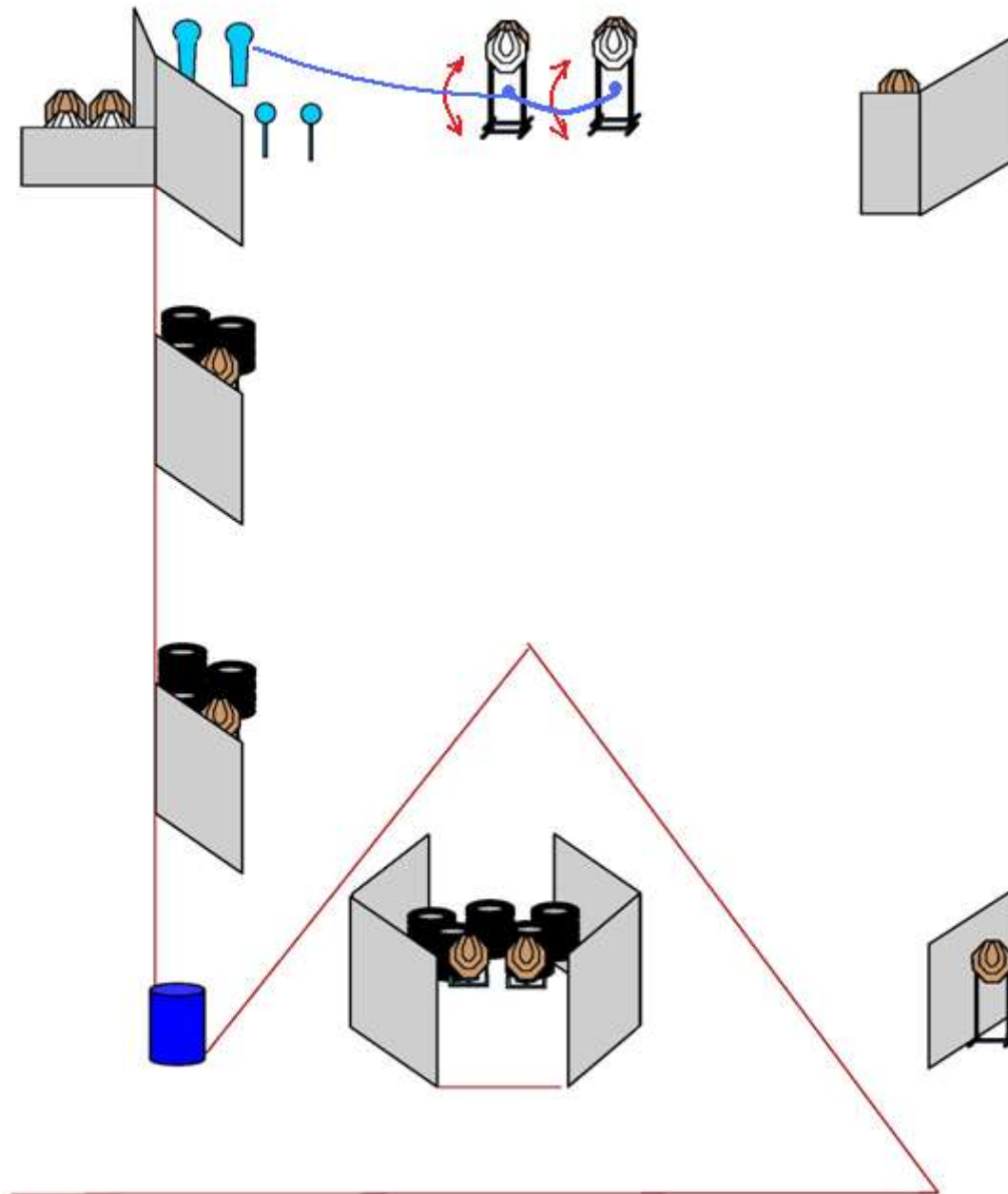
PENALITA: Secondo regolamento IPSC/FITDS ultima edizione

START POSITION: Con i talloni che toccano gli appositi segni di destra o sinistra, arma carica in fondina in condizione di pronto in base alle rispettive divisioni.

PROCEDURA: Al segnale acustico, ingaggiare tutti i bersagli any order, free style rispettando fault lines, aperture e angoli di sicurezza - 180 ° in orizzontale e limite parallele in elevazione.

NOTE: Ciascun pepper attiva la rispettiva sagoma a comparsa/scomparsa. Per il punteggio vale la regola 9.9.2 del Regolamento IPSC/FITDS

TUTTE LE BARRICATE SONO HARD COVER



stage 4 " La piramide "

ESERCIZIO: long Course

CONTEGGIO: Comstock

TARGET: 8 classic target -2 swing - 4 penalty target - 2 pepper - 2 piatti

DISTANZE: 2 - 15 metri

COLPI MINIMI: 24

PUNTI POSSIBILI: 120 pts

START-STOP: Segnale acustico - ultimo colpo

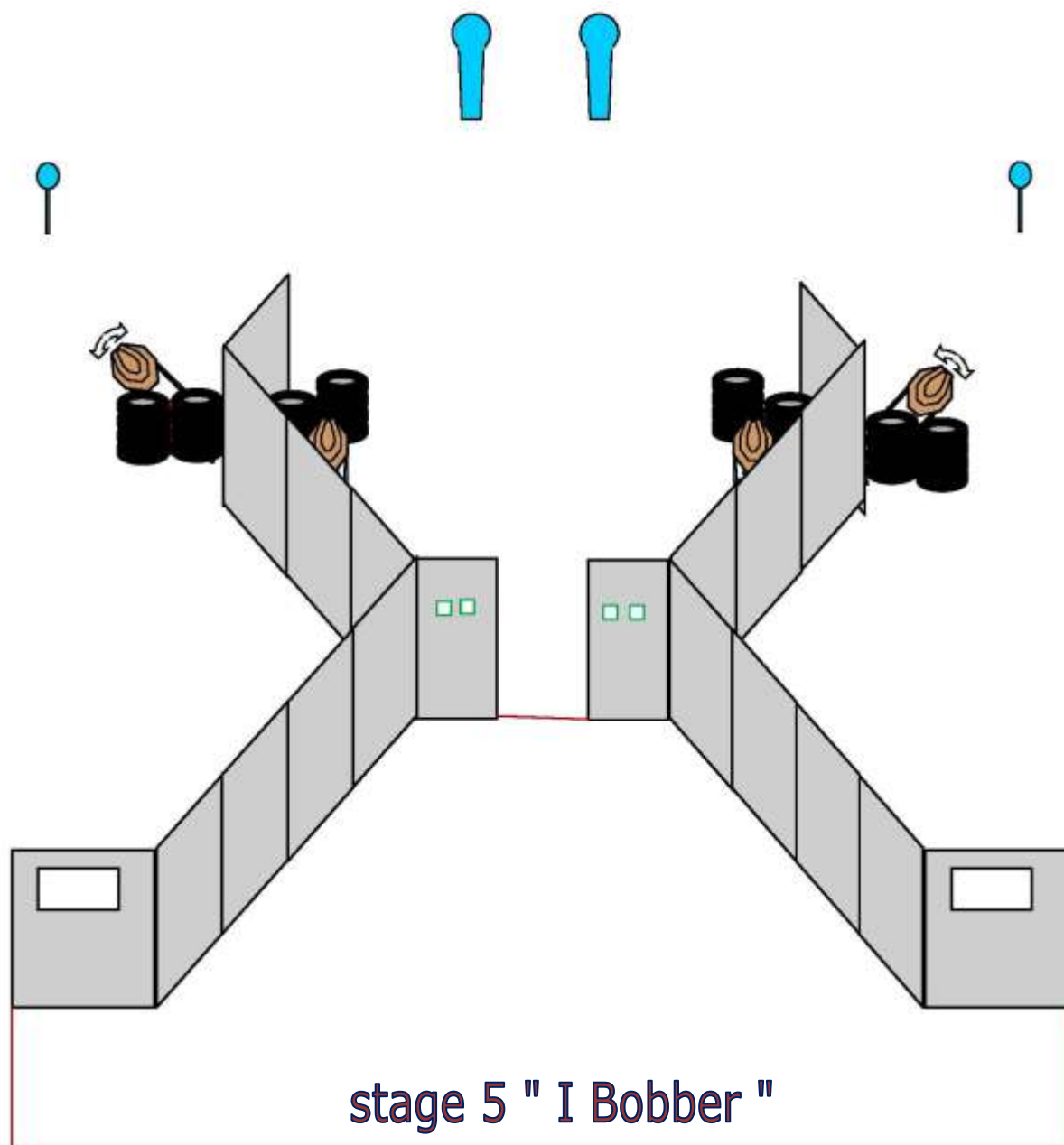
PENALITA: Secondo regolamento IPSC/FITDS ultima edizione

START POSITION: Con le mani che toccano gli appositi segni del bidone, arma posizionata scarica sul bidone assieme a tutti i caricatori che si intendono usare.

PROCEDURA: Al segnale acustico, ingaggiare tutti i beragli any order free style rispettando le fault lines, le aperture e gli angoli di sicurezza - 180 ° in orizzontale e limite del parapalle in elevazione.

NOTE: Il pepper P1 aziona lo swing T1 e il pepper P2 aziona lo swing T2

TUTTE LE BARRICATE SONO HARD COVER



ESERCIZIO: Short Course

CONTEGGIO: Comstock

TARGET: 2 classic target – 2 bobber - 2 pepper – 2 piatti

DISTANZE: 4 – 12 metri

COLPI MINIMI: 12

PUNTI POSSIBILI: 60 pts

START-STOP: Segnale acustico - ultimo colpo

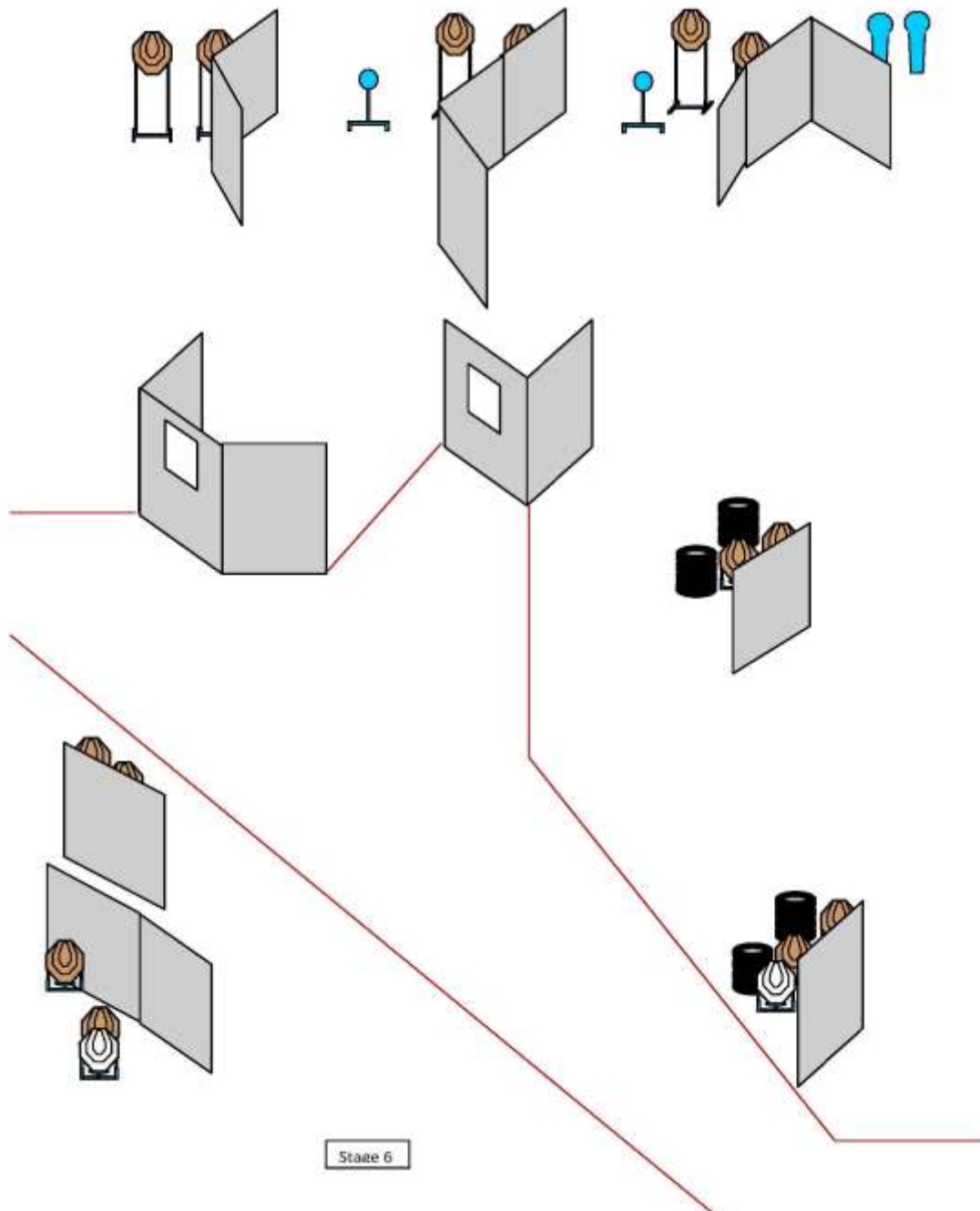
PENALITA: Secondo regolamento IPSC/FITDS ultima edizione

START POSITION: Con le mani che toccano gli appositi segni di destra o sinistra, arma carica in fondina in condizione di pronto in base alle rispettive divisioni

PROCEDURA: Al segnale acustico, ingaggiare tutti i bersagli any order free style rispettando fault lines, aperture e angoli di sicurezza - 180 ° in orizzontale e limite del parapalle in elevazione.

NOTE: Il pepper P1 aziona il bobber T1, il pepper P2 aziona il bobber T2

TUTTE LE BARRICATE SONO HARD COVER



stage 6 " La velocità "

ESERCIZIO: Long Course

CONTEGGIO: Comstock

TARGET: 14 classic target – 2 penalty target – 2 pepper – 2 piatti

DISTANZE: 3 – 25 metri

COLPI MINIMI: 32

PUNTI POSSIBILI: 160 pts

START-STOP: Segnale acustico - ultimo colpo

PENALITA: Secondo regolamento IPSC/FITDS ultima edizione

START POSITION: Seduto sulla sedia, mani sulle ginocchia, arma carica in fondina in condizione di pronto in base alle rispettive divisioni

PROCEDURA: Al segnale acustico, ingaggiare tutti i bersagli any order free style rispettando le fault lines, le aperture e gli angoli di sicurezza - 180 ° in orizzontale e limite del parallele in elevazione.

TUTTE LE BARRICATE SONO HARD COVER