

6° Pinguino Match

Valevole per il Campionato Interregionale Invernale 2014

Area 1



1-2 FEBBRAIO 2014
Uboldo (VA)

MATCH DIRECTOR: Nicola Rutigliano

RANGE MASTER: A cura del SAFRO

Email: Uboldoshooting@tiscali.it;

ISCRIZIONI: mediante sistema telematico MA.RE (<http://www.fitds.it/iscrizioni/>)

MUNIZIONI: A cura di ogni singolo tiratore. Libero il tipo di palla.

REGOLAMENTO: IPSC - FITDS (ultime edizioni)

ESERCIZI: 6 stage. Per motivi di sicurezza potranno essere modificati nella realizzazione.

ORARIO GARA: PRIMO TURNO= ore 08.30 - 12.00 SECONDO TURNO= ore 12.30 - 15.30

HOTEL

DELLA ROTONDA: +39-0296703232 – Saronno (VA) via Novara n.53. (all'uscita autostradale Saronno);
CONCORDE: +39-029682317 Fax +39-029681002 Gerenzano (VA) via Clerici n.97/A;
ANTICO ALBERGO MADONNA: +39-0331454949 Legnano (MI) C.so Sempione nr.123;
2C HOTEL: +39-0331440159 Legnano (MI) V.Colli di S Erasmo.



MATCH PROFILE				
STAGE	TIPO	CONTEGGIO	COLPI	PUNTI
1	Long Courses	Comstock	26	130
2	Medium Courses	Comstock	12	60
3	Long Course	Comstock	30	150
4	Long Courses	Comstock	27	135
5	Short Course	Comstock	9	45
6	Short Course	Comstock	9	45
			113	565



6° Pinguino Match

Stage 1

START POSITION: All'interno della shooting area. Mani sulla barricata come dimostrato.
Arma carica in fondina a secondo delle Divisioni.

PROCEDURA

Al segnale acustico, ingaggiare quando visibili tutti i bersagli, any order free stile all'interno dell'area designata

TARGETS: 11 Classic targets, 2 PP, 2 Plate, 2 Penalty

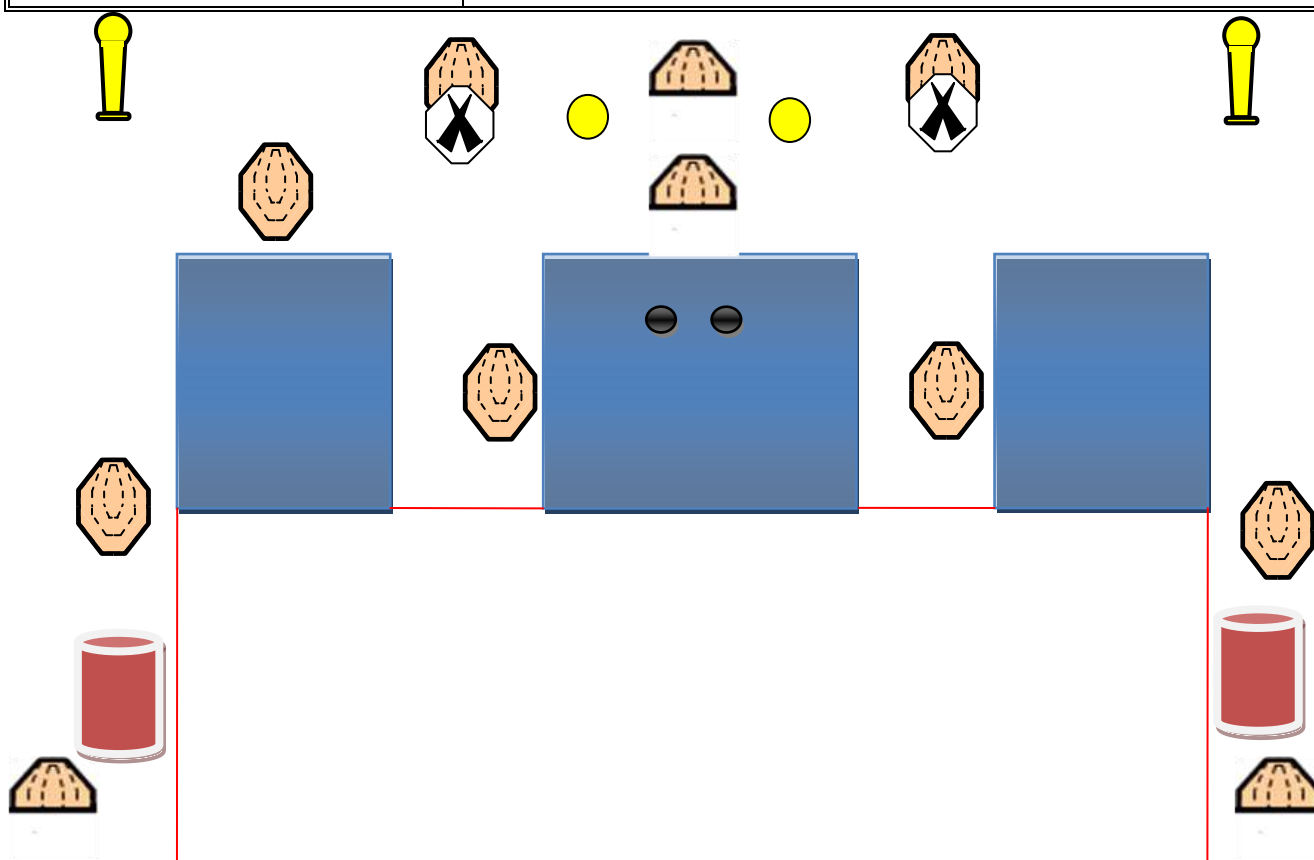
DISTANZE: 2-15 mt.

PUNTI POSSIBILI: 130 punti;

COLPI MINIMI: 26 colpi;

START-STOP: Segnale acustico – ultimo colpo;

PENALITA': Regolamento IPSC FITDS attualmente in vigore



NOTE:

6° Pinguino Match

Stage 2

START POSITION: Relax all'interno della shooting area, mani appoggiate sugli appositi segni.
Arma carica sul bidone come dimostrato.

PROCEDURA

Al segnale acustico, ingaggiare quando visibili tutti i bersagli, any order free stile all'interno dell'area designata con la sola MANO FORTE.

TARGETS: 6 classic targets, 2 Penalty

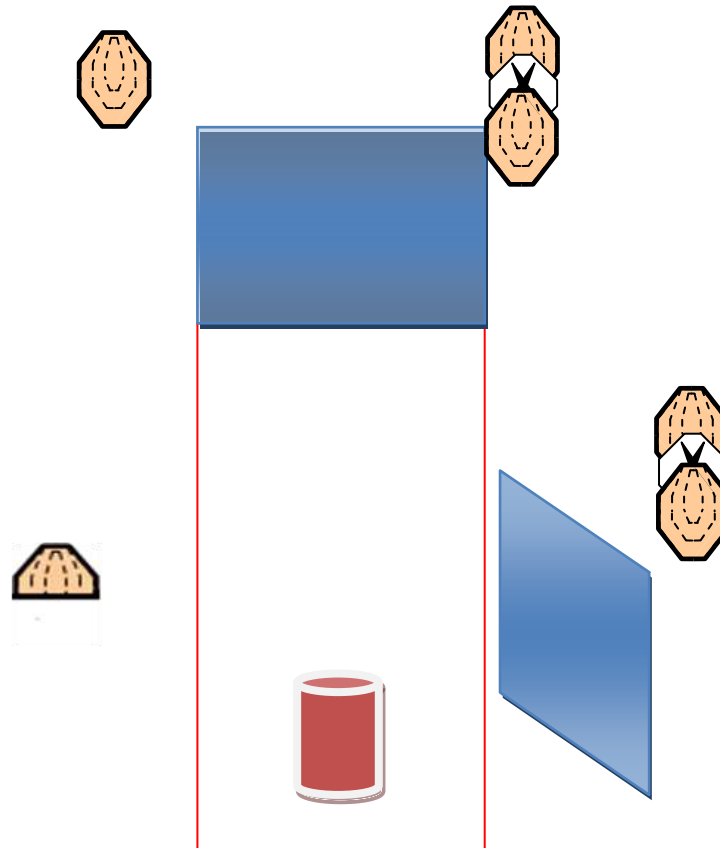
DISTANZE: 5 - 12 mt.

PUNTI POSSIBILI: 60 punti;

COLPI MINIMI: 12 colpi;

START-STOP: Segnale acustico – ultimo colpo;

PENALITA': Regolamento IPSC attualmente in vigore



NOTE:

6° Pinguino Match

Stage 3

START POSITION: Relax all'interno della shooting area.
Arma carica in fondina a secondo delle Divisioni.

PROCEDURA

Al segnale acustico, ingaggiare quando visibili tutti i bersagli, any order free stile all'interno dell'area designata.

TARGETS: 13 Classic targets; 2 PP, 2 Plate

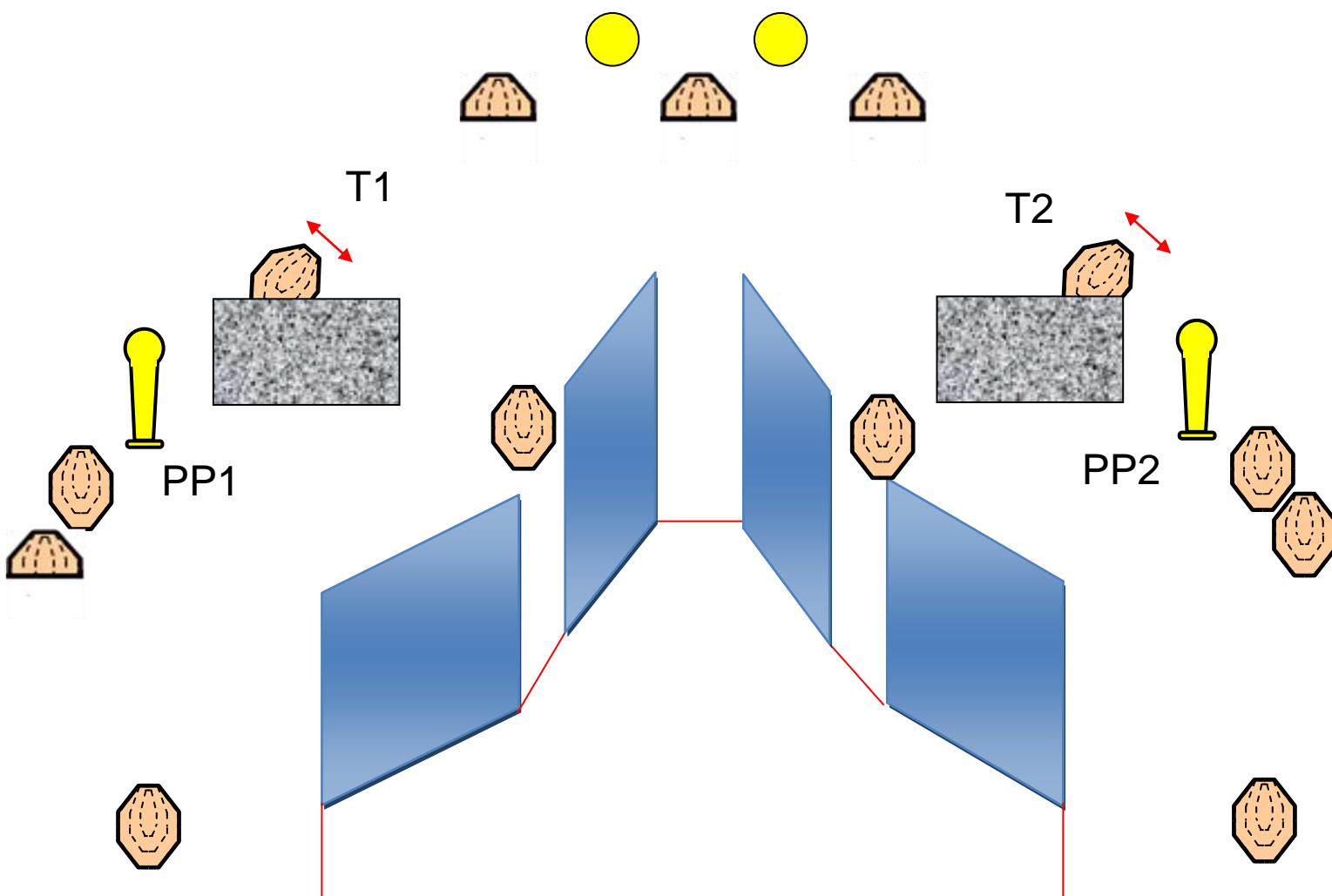
DISTANZE: 3 - 20 mt.

PUNTI POSSIBILI: 150 punti;

COLPI MINIMI: 30 colpi

START-STOP: Segnale acustico – ultimo colpo;

PENALITA': Regolamento IPSC FITDS attualmente in vigore



NOTE: Tutte le barricate sono Hard Cover. PP1 abbattuto azione T1, PP2 abbattuto azione T2

6° Pinguino Match

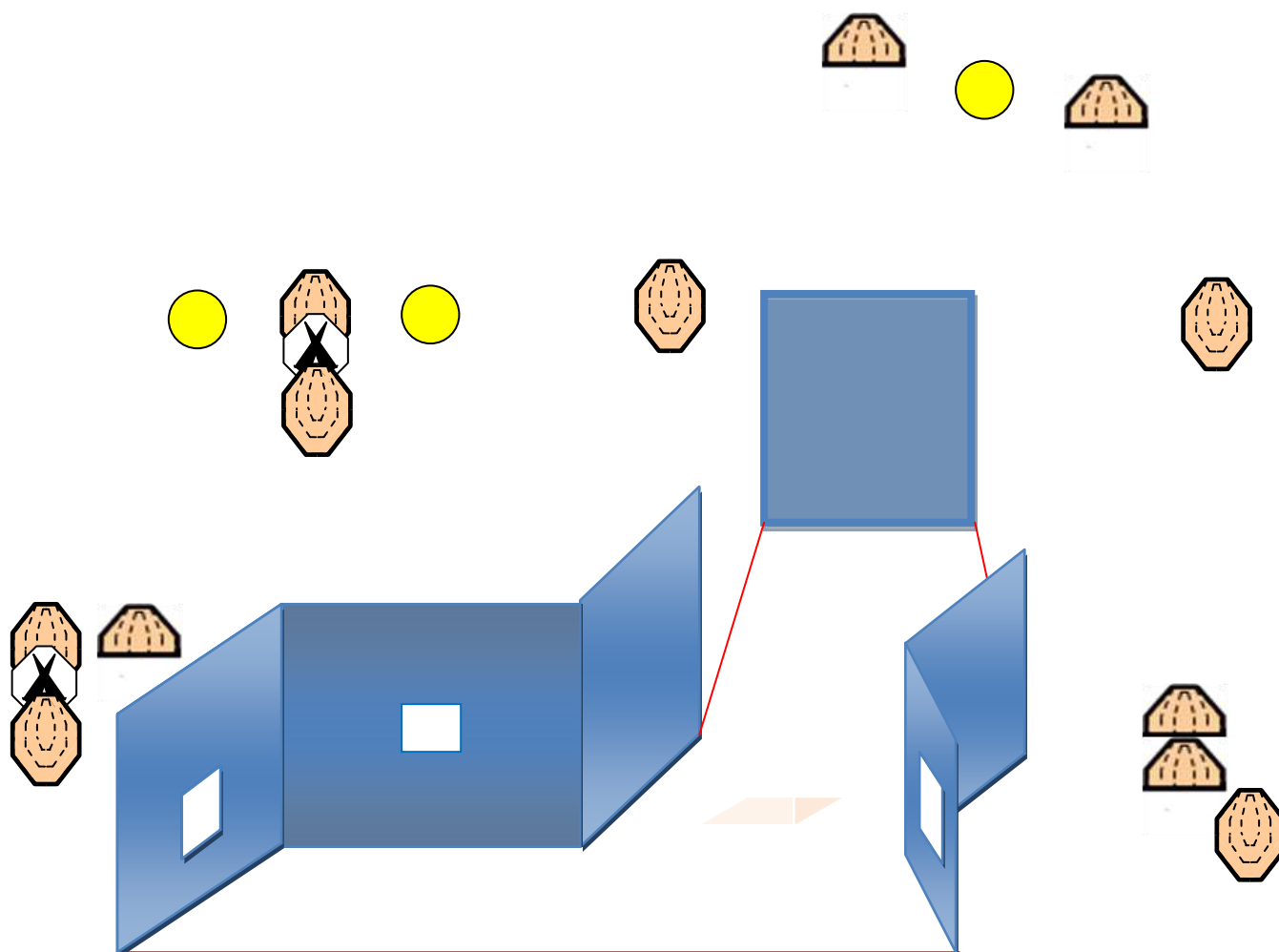
Stage 4

START POSITION: Relax all'interno della Shooting area.
Arma carica in fondina a secondo delle Divisioni.

PROCEDURA

Al segnale acustico, ingaggiare quando visibili tutti i bersagli, any order free stile all'interno dell'area designata

TARGETS: 12 Classic targets, 3 Plate, 2 Penalty;
DISTANZE: 5 - 15 mt.
PUNTI POSSIBILI: 135 punti;
COLPI MINIMI: 27 colpi;
START-STOP: Segnale acustico – ultimo colpo;
PENALITA': Regolamento IPSC FITDS attualmente in vigore



NOTE:

6° Pinguino Match

Stage 5

START POSITION: Posizione Surrender, spalle ai bersagli all'interno del Box.
Arma scarica in fondina con caricatore inserito.

PROCEDURA

Al segnale acustico, rimanendo all'interno del box, ingaggiare any order e free style tutti i bersagli.

TARGETS: 3 Classic targets, 2 Plate, 1 Penalty, 1PP

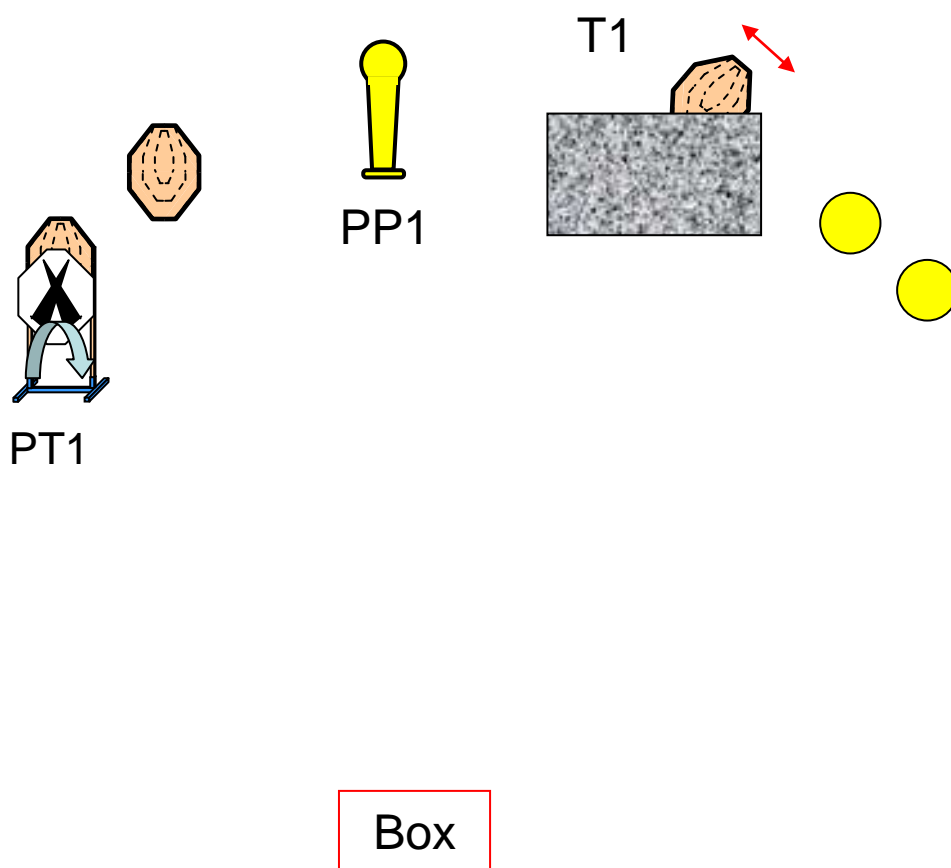
DISTANZE: 8 - 15 mt.

PUNTI POSSIBILI: 45 punti;

COLPI MINIMI: 9 colpi;

START-STOP: Segnale acustico – ultimo colpo;

PENALITA': Regolamento IPSC FITDS attualmente in vigore



NOTE: PP1 abbattuto aziona PT1 e T1.

6° Pinguino Match

Stage 6

START POSITION: Seduti sulla sedia mani che toccano le ginocchia come mostrato. Arma carica sul tavolo insieme a tutti i caricatori che si intendono utilizzare.

PROCEDURA

Al segnale acustico, ingaggiare quando visibili tutti i bersagli con almeno UN COLPO, any order free stile all'interno del box, con la sola MANO DEBOLE.

TARGETS: 7 Mini targets, 2 Plate, 2 Penalty

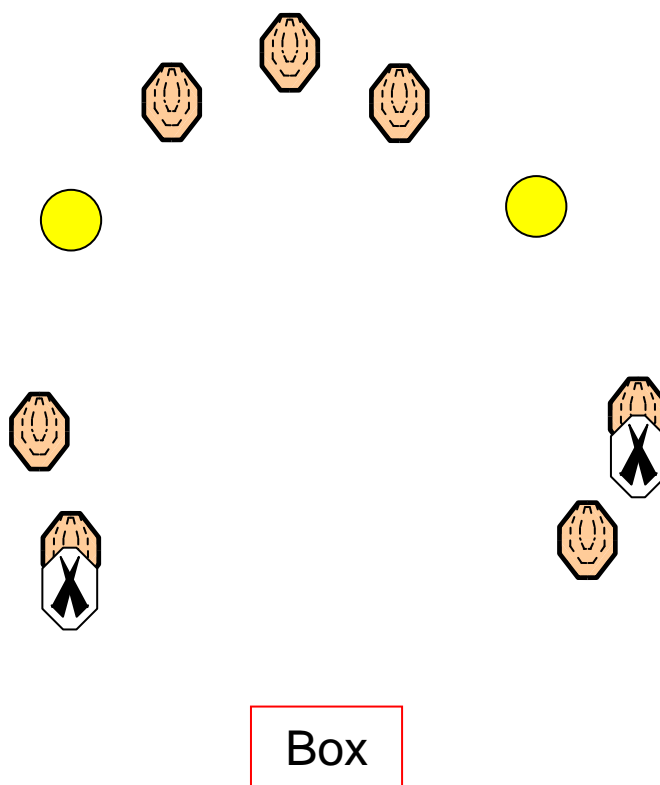
DISTANZE: 5 - 18 mt.

PUNTI POSSIBILI: 45 punti;

COLPI MINIMI: 9 colpi;

START-STOP: Segnale acustico – ultimo colpo;

PENALITA': Regolamento IPSC FITDS attualmente in vigore



NOTE: