GALLURA SHOOTING CLUB
" ARZACHENA "

4^ PROVA DI C.I.I. 2012-2013 AREA 7

Arzachena (OT) 19-2O GENNAIO 2013

INFORMAZIONI

ORGANIZZAZIONE	:	**GALLURA SHOOTING CLUB "ARZACHENA"**
LUOGO	:	campo di tiro Arzachena (OT) Loc. Li Codd' Alti snc
ISCRIZIONE	:	obbligatoriamente per via telematica sul sito www.fitds.it
MUNIZIONI	:	libero l'uso di ogni tipo di palla. Non ci sarà la possibilità di acquistare le munizioni sul campo di gara, i tiratori dovranno provvedere al proprio munizionamento.
REGOLAMENTO	:	sarà valido il Regolamento I.P.S.C. ultima edizione e F.I.T.D.S.
PERCORSI	:	n. 6 (sei) esercizi per un totale di **136** colpi minimi. Gli stessi potranno essere modificati durante la realizzazione per motivi di sicurezza.
ARMI	:	division come da Regolamento
ORARI GARA	:	domenica 20 GENNAIO 2013 ritrovo ore 08:00 inizio gara ore 08:30 **Sabato 19 GENNAIO 2013 ore 13.30 sparano i R.O.**
RANGE MASTER	:	a cura dell'A.I.R.O.
RANGE OFFICIERS	:	a cura dell'A.I.R.O.
STATT OFFICIER	:	a cura dell'A.I.R.O.
MATCH DIRECTOR	:	Luigi STARA

NEL RISTORANTE NELL'IMMEDIATE VICINANZE DEL CAMPO SARA' POSSIBILE FRUIRE DEL MENU' FISSO AL COSTO DI € 20

Per qualsiasi informazione riguardante la gara si prega di contattare:

Gianni STARA cell. 335*7524111 gallurashootingclub@tiscali.it

Buon Divertimento
Gianni STARA

GALLURA SHOOTING CLUB
“ARZACHENA”

ORGANIZZA

Arzachena (OT) 19-20 GENNAIO 2013

STAGES										
ESERCIZIO	CONTEGGIO	TIPO	Classic Target	Poppers	Plates	Disappearin g Targets	Penality Targets	Minimum Rounds	Maximum Points	STAGE FACTOR
1	Comstock	Long Corse	16				3	32	160	23 %
2	Comstock	Medium Corse	9	2	4		3	24	120	18 %
3	Comstock	Short Corse	6				4	12	60	9 %
4	Comstock	Short Corse	4	2	2		2	12	60	9 %
5	Comstock	Medium Corse	12				3	24	120	18 %
6	Comstock	Long Corse	16				3	32	160	23 %

TOTALE	63	4	6		18	136	680	100 %

GALLURA SHOOTING CLUB
“ ARZACHENA”

COME RAGGIUNGERCI
SEGUIRE SEGNALETICA VERTICALE GIALLO - NERO
CAMPO DI TIRO DINAMICO GALLURA SHOOTING CLUB
GPS N 41.107554 – E 9.323288

Percorrere la S.S. 125 con direzione Olbia – Arzachena, dopo il 19 Km si arriva all’imbocco della rotatoria Costa Smeralda, prendere la terza uscita, seguire l’indicazione Palau - Santa Teresa Gallura – Bassacutena, inizio circonvallazione di Arzachena. Si arriva alla secondo rotatoria, prendere la seconda uscita, indicazioni Palau – Bassacutena, si giunge all’incrocio con la S.P. 115, svoltare a sinistra per Bassacutena, seguire il cartello di colore giallo e nero, con indicazione “Gallura Shooting Club”. Percorre la S.P. 115 direzione Bassacutena per 4,4 Km, si troverà il secondo cartello di colore giallo e nero, svoltare a destra, proseguire per 3,5 Km, al successivo incrocio svoltare a destra, percorsi 300 metri si trova l’ingresso zona campo sulla destra. Percorrere altri 600 metri, arrivo.

GALLURA SHOOTING CLUB
“ ARZACHENA ”

- Ristorante Pizzeria “ Il vecchio Mulino” Loc. Moro S.S. 125 Km 339 Bivio per Cannigione – strada Arzachena tel. 0789*81943 cell. 348*1018113 – 338*8726598.

HOTEL

- **Agriturismo Tenuta Pilastru indirizzo:località PILASTRU a 5 Km da Arzachena sulla strada per Bassacutena Tel. 0789*82936 cell. 333*7036648, e mail info@tenutapilastru.it www.tenutapilastru.com .**

- **Bed & Breakfast “PUNTA SIRENELLA” Strada Provinciale Olbia – Golfo Aranci, SUL MARE, cell. 349*6199183 – cell. 347*9636188, e mail puntasirenella@gmail.com**

- **Agriturismo L’Abba Maistra, a cinque minuti dal campo di tiro, Località Nicola Calta 07021 Arzachena, tel e fax 0789*844092 cell. 338*2129548.**

- **Bed & Breakfast “La Mesenda” azienda agrituristica Loc. Malchittu S.S. 125 km 322 Arzachena (OT) tel 0789*81950 cell. 3381586299 (Mario), e mail info@lamesenda.com www.lamesenda.com .**

- **Hotel Piccada, Palau (SS) Via Degli Asfodeli nr. 6 07020 Palau (OT), tel e fax 0789*709344, www.hotelpiccada.com e-mail: info@hotelpiccada.com .**

- ***Agriturismo “Terre di l’Alcu ” azienda agricola biologica, strada Arzachena – Bassacutena (SP 115), cell. 3396424388, www.terredilalcu.it .***

4^ PROVA DI C.I.I. AREA 7 SARDEGNA 2012-2013

Esercizio n° 1		Informazioni Esercizio	
Esercizio	Long Course	**Bersagli**	16 Carte
Tipo Conteggio	Comstock		3 Penality
Start	Segnale Acustico	**Colpi Minimi**	32
Stop	Ultimo Colpo	**Punti Massimi**	160
Penalità	I.P.S.C. – F.I.T.D.S. ultima edizione	**Distanza**	3 – 10 mt
Regolamento	I.P.S.C. – F.I.T.D.S. ultima edizione	**Stage Factor**	**23 %**

Posizione di partenza e procedura

Posizione: Relax all'interno della shooting area. Arma in fondina carica come previsto dalle divisione di appartenenza.

Al segnale acustico, il tiratore ingaggia i bersagli any order free style, rispettando angoli di sicurezza, aperture e fault line.

Angoli di sicurezza: 180° in orizzontale – in verticale sommità del parapalle.

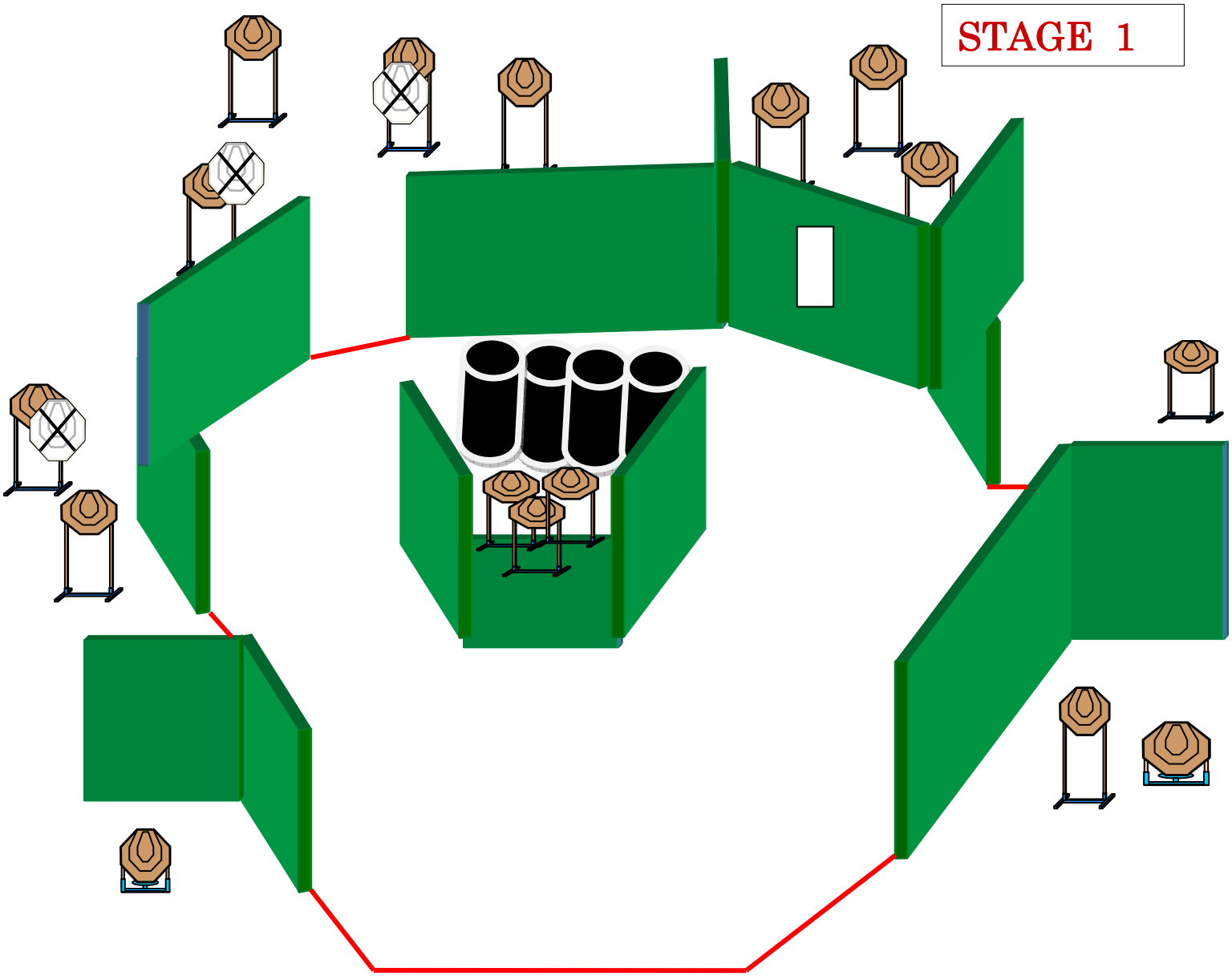

4^ PROVA DI C.I.I. AREA 7 SARDEGNA 2012-2013

Esercizio n° 2		Informazioni Esercizio	
Esercizio	Medium Course	**Bersagli**	9 Carte
Tipo Conteggio	Comstock		2 Popper Pepper
Start	Segnale Acustico		4 Piatti
Stop	Ultimo Colpo		3 Penalty
Penalità	I.P.S.C. – F.I.T.D.S. ultima edizione	**Colpi Minimi**	24
Regolamento	I.P.S.C. – F.I.T.D.S. ultima edizione	**Punti Massimi**	120
		Distanza	3 – 13 mt
		Stage Factor	**18 %**

Posizione di partenza e procedura

Posizione: Tiratore all'interno della shooting area, relax, fronte ai bersagli, arma in fondina in condizione di pronto come previsto dalle varie divisioni.
Al segnale acustico il tiratore ingaggia i bersagli any order free style, rispettando angoli di sicurezza, aperture e fault line.

Angoli di sicurezza: 180° in orizzontale – in verticale sommità del parapalle.

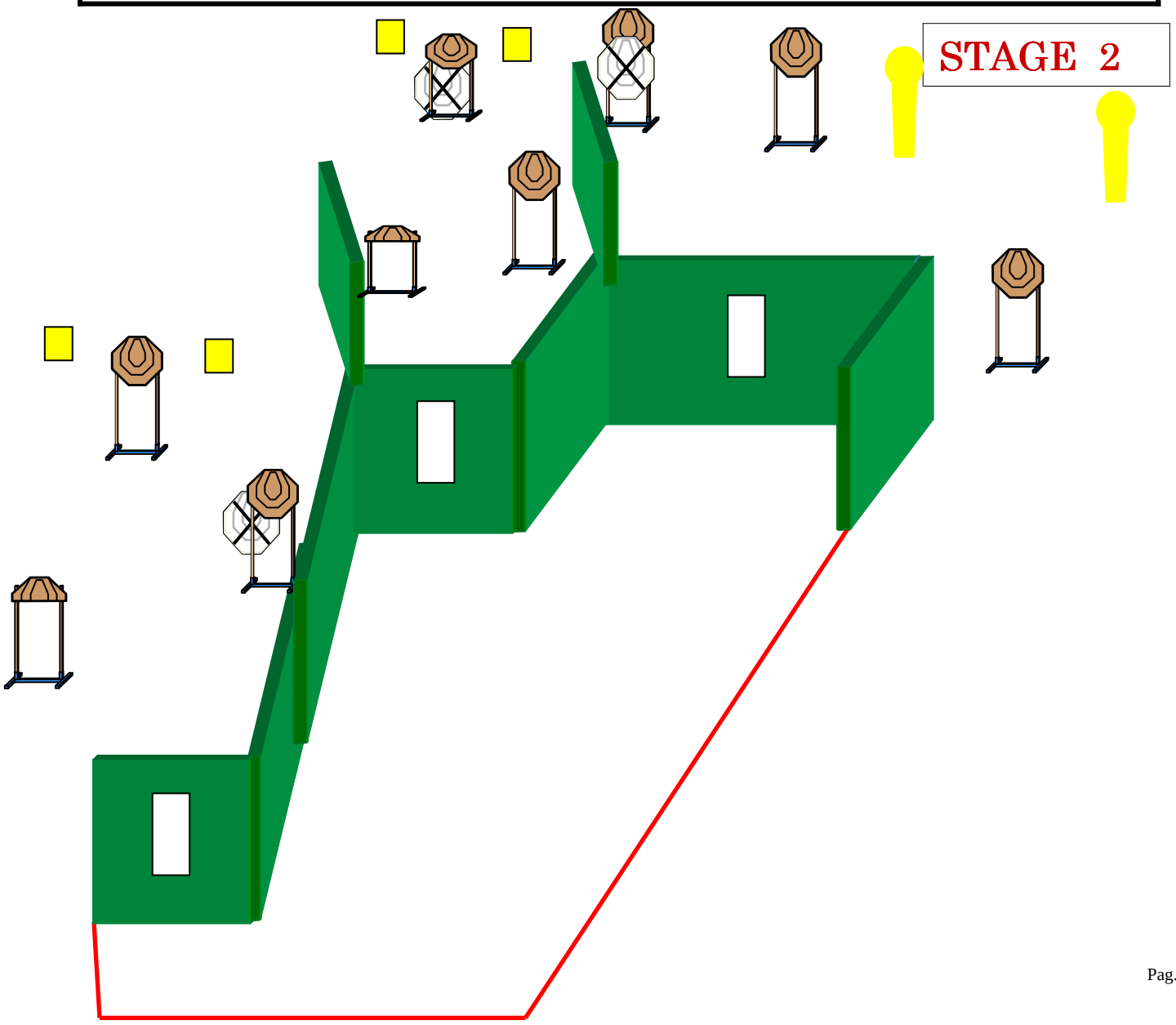

4^ PROVA DI C.I.I. AREA 7 SARDEGNA 2012-2013

Esercizio n° 3		Informazioni Esercizio	
Esercizio	Short Course	**Bersagli**	6 Carte
Tipo Conteggio	Comstock		4 Penality
Start	Segnale Acustico	**Colpi Minimi**	12
Stop	Ultimo Colpo	**Punti Massimi**	60
Penalità	I.P.S.C. – F.I.T.D.S. ultima edizione	**Distanza**	2 – 10 mt
Regolamento	I.P.S.C. – F.I.T.D.S. ultima edizione	**Stage Factor**	**9 %**

Posizione di partenza e procedura

Posizione: all'interno della shooting area, mani che toccano gli appositi segni, come mostrato dal RO, arma in fondina con caricatore inserito, cartuccia non camerata.
Al segnale acustico**,** il tiratore ingaggia i bersagli any order free style, rispettando angoli di sicurezza, aperture e fault line.

Angoli di sicurezza: 180° in orizzontale – in verticale sommità del parapalle

STAGE 3

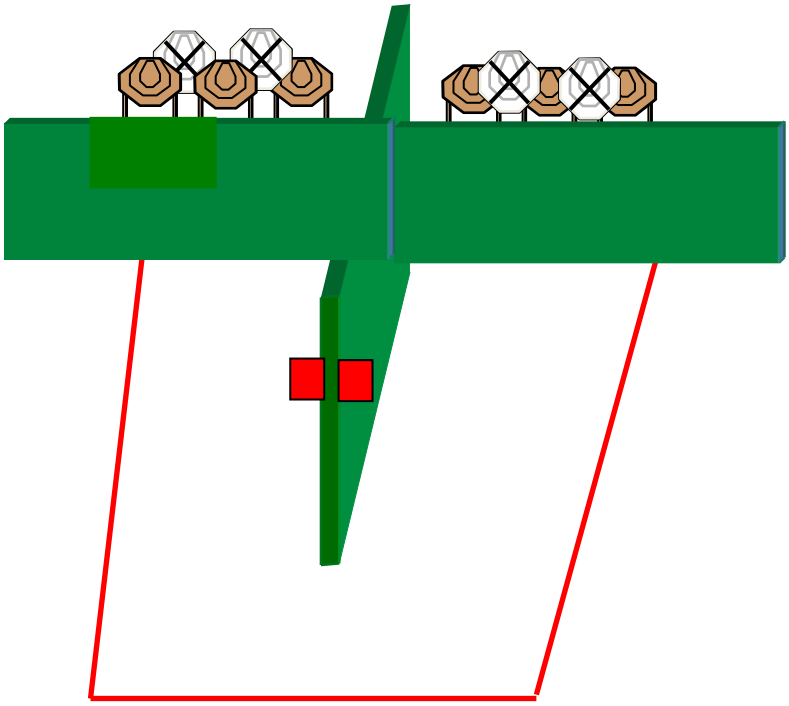

4^ PROVA DI C.I.I. AREA 7 SARDEGNA 2012-2013

Esercizio n° 4		Informazioni Esercizio	
Esercizio	Short Course	**Bersagli**	4 Carte, 2 Piatti 1 Popper Pepper 1 Mini Pepper 2 Penality
Tipo Conteggio	Comstock	**Colpi Minimi**	12
Start	Segnale Acustico	**Punti Massimi**	60
Stop	Ultimo Colpo	**Distanza**	2 – 10 mt
Penalità	I.P.S.C. – F.I.T.D.S. ultima edizione	**Stage Factor**	**9 %**
Regolamento	I.P.S.C. – F.I.T.D.S. ultima edizione		

Posizione di partenza e procedura

Posizione relax, talloni che toccano gli appositi segni, come mostrato da RO. Arma scarica in fondina, primo caricatore che si intende utilizzare appoggiato nell'apposito ripiano, tutti i restanti caricatori in buffetteria.
Al segnale acustico, il tiratore ingaggia i bersagli any order free style rispettando angoli di sicurezza, aperture e fault line. NB Il mini pepper aziona il bobber
Angoli di sicurezza: 180° in orizzontale – in verticale sommità parapalle.

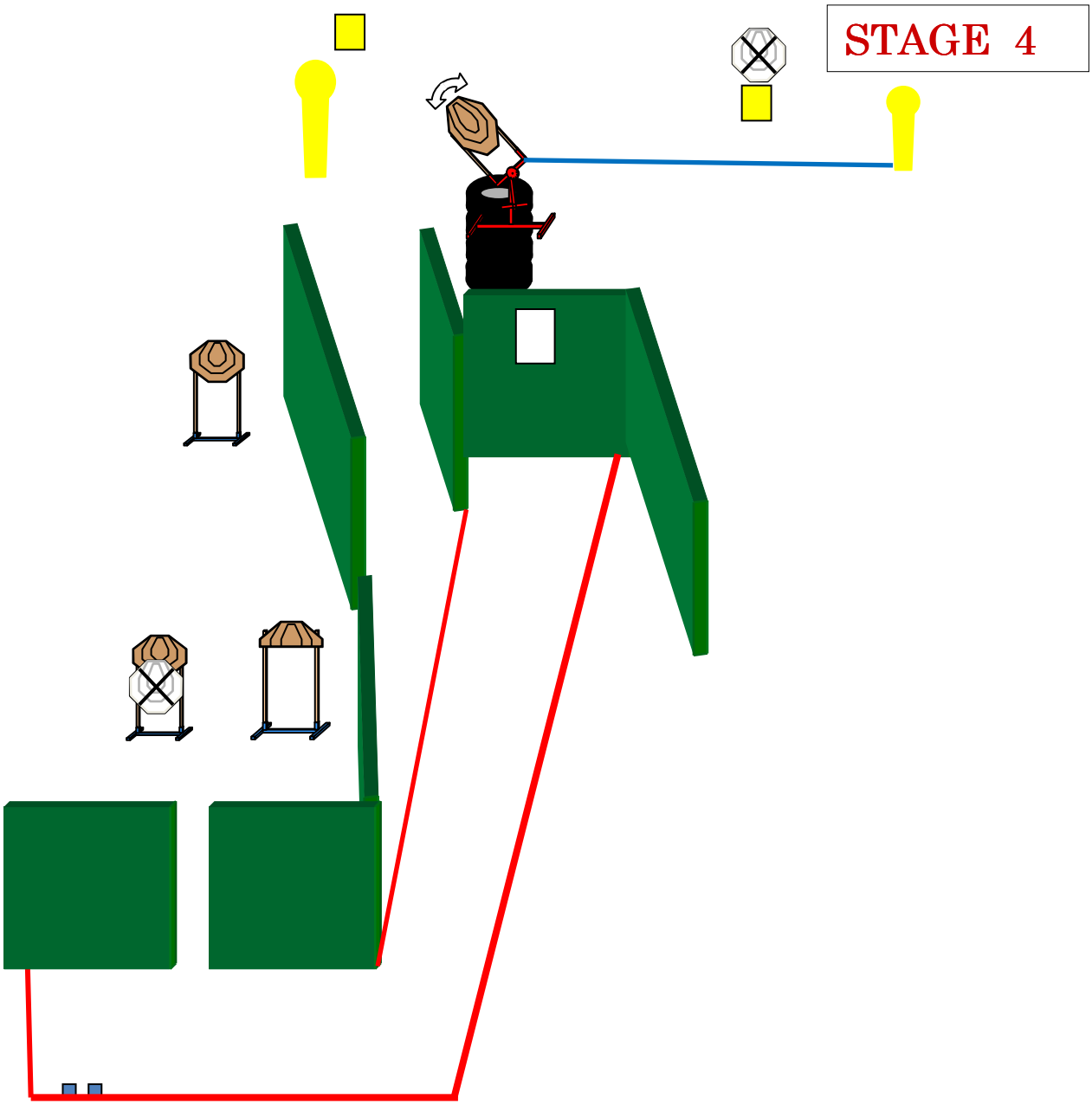

4^ PROVA DI C.I.I. AREA 7 SARDEGNA 2012-2013

Esercizio n° 5		Informazioni Esercizio	
Esercizio	Medium Course	**Bersagli**	12 Mini Carte
Tipo Conteggio	Comstock		3 Penality
Start	Segnale Acustico	**Colpi Minimi**	24
Stop	Ultimo Colpo	**Punti Massimi**	120
Penalità	I.P.S.C. – F.I.T.D.S. ultima edizione	**Distanza**	8 – 13 mt
Regolamento	I.P.S.C. – F.I.T.D.S. ultima edizione	**Stage Factor**	**18 %**

Posizione di partenza e procedura

Posizione: Seduti nella sedia, mani sulle ginocchia. Arma e caricatori che si intendono utilizzare appoggiati sul tavolino.
Al segnale acustico il tiratore ingaggia i bersagli any order free style, rispettando angoli di sicurezza e fault line.

Angoli di sicurezza: 180° in orizzontale – in verticale sommità del parapalle.

STAGE 5

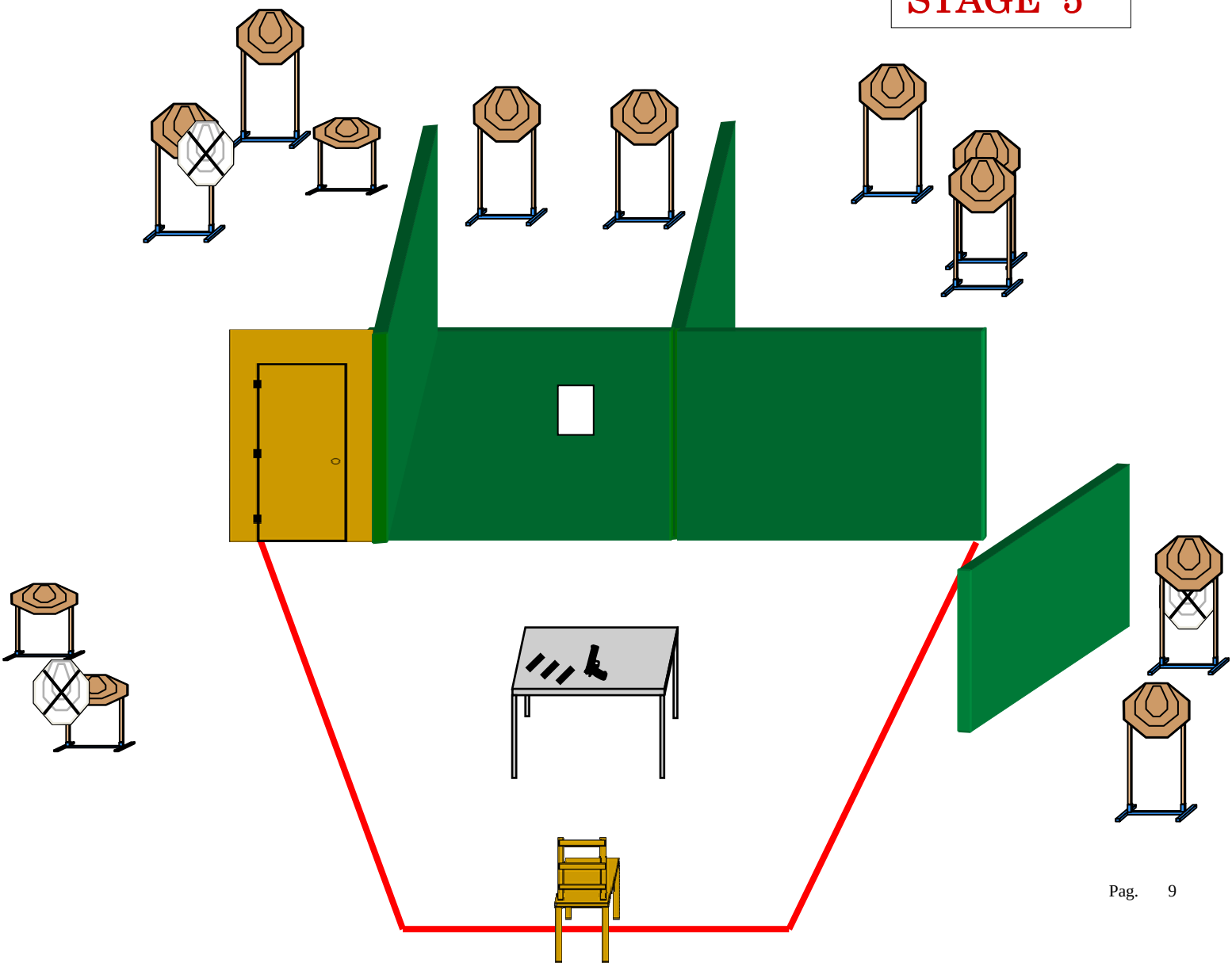

4^ PROVA DI C.I.I. AREA 7 SARDEGNA 2012-2013

Esercizio n° 6		Informazioni Esercizio	
Esercizio	Long Course	**Bersagli**	16 Carte
Tipo Conteggio	Comstock		3 Penality
Start	Segnale Acustico	**Colpi Minimi**	32
Stop	Ultimo Colpo	**Punti Massimi**	160
Penalità	I.P.S.C. – F.I.T.D.S. ultima edizione	**Distanza**	2 – 10 mt
Regolamento	I.P.S.C. – F.I.T.D.S. ultima edizione	**Stage Factor**	**23 %**

Posizione di partenza e procedura

Posizione: Surrender, talloni che toccano appositi segni, come mostrato dal RO. Arma in fondina carica come da divisione di appartenenza.
Al segnale acustico il tiratore ingaggia i bersagli any orde free style, rispettando aperture, angoli di sicurezza e fault line.

Angoli di sicurezza: 180° in orizzontale – in verticale sommità del parapalle

STAGE 6

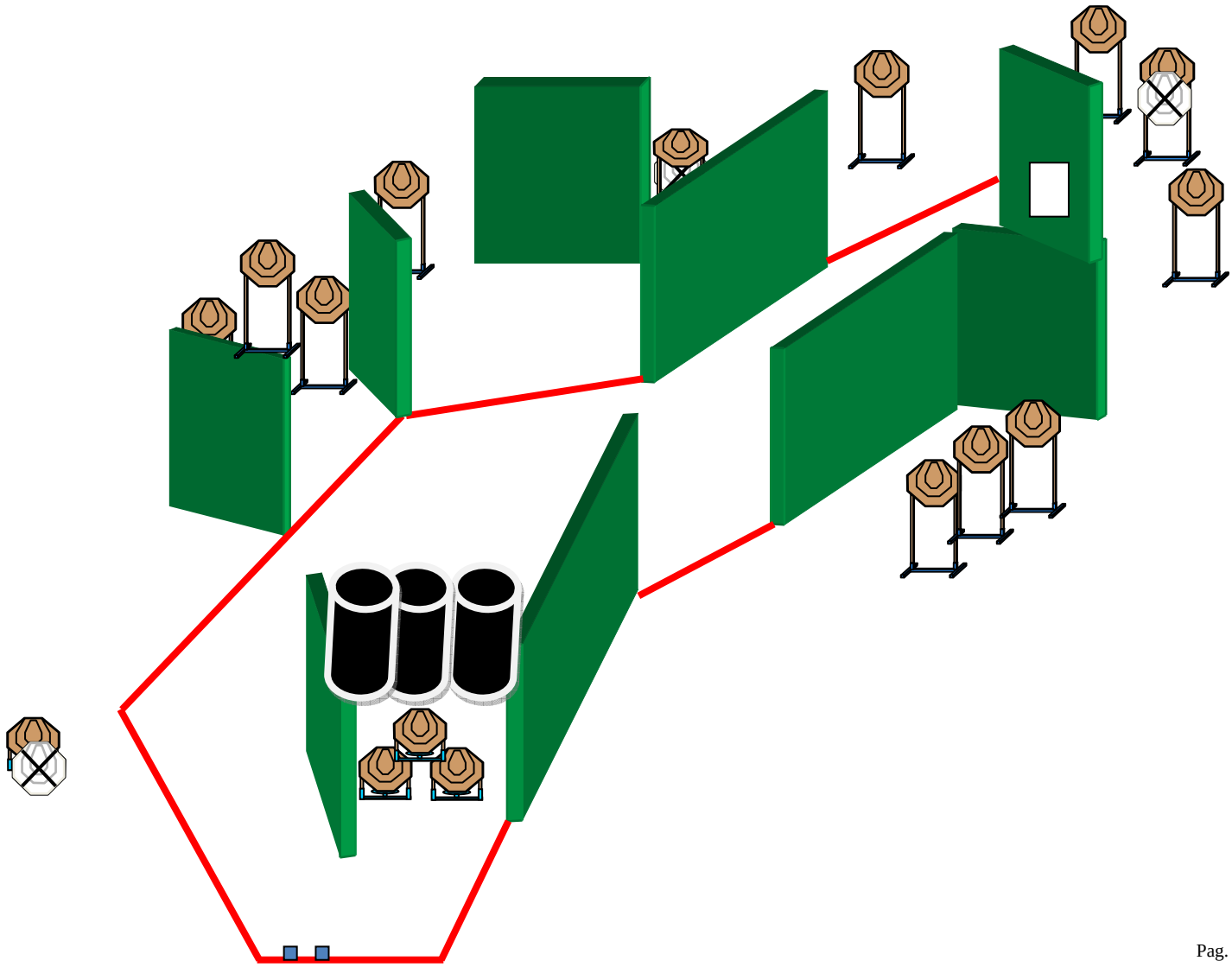

ERROR: syntaxerror
OFFENDING COMMAND: --nostringval--

STACK:

/Title
()
/Subject
(D:20121206125328+01’00’)
/ModDate
()
/Keywords
(PDFCreator Version 0.9.5)
/Creator
(D:20121206125328+01’00’)
/CreationDate
(Luigi)
/Author
-mark-