A.S.D. BARIUM Sport & Formazione

Presenta :

XI° TROFEO WINTER TOP GUNS

IV° prova C.I.I. F.i.t.d.s. 2012- 2013

Provincia di Bari

LEGA ITALIANA PER LA LOTTA CONTRO I TUMORI

Organizzazione e data :
A. S. D. " BARIUM Sport e formazione - 20 gennaio 2013

Località:
Campo di tiro sito in Contrada Santa Croce S.S. 231 Km 78+900 ex SS 98 Bitonto (BA)
Sul campo sarà operativo un punto ristoro

Iscrizioni:
tramite sistema mare F.I.T.D.S.
Sarà disposto unico turno di gara: ritrovo ore 08,30 – breafing ed inizio gara 09,00

Posti disponibili :sei gruppi, da 12 tiratori, per max 72 totali

Esercizi: nr 6 stage per minimo di nr. 135 colpi

Munizioni : a cura del singolo tiratore, libero uso di ogni tipo di ogiva.

Regolamento: 22° edizione. F.I.T.D.S 2012

Premiazioni: primi classificati per division, lady, senior,junior, coppe, medaglie, premi offerti

Info: Sig. Francesco SERVODIO francesco_servodio@fastwebnet.it

Arbitraggio: a cura R.O - Airo

M.D. Sig. Francesco SERVODIO

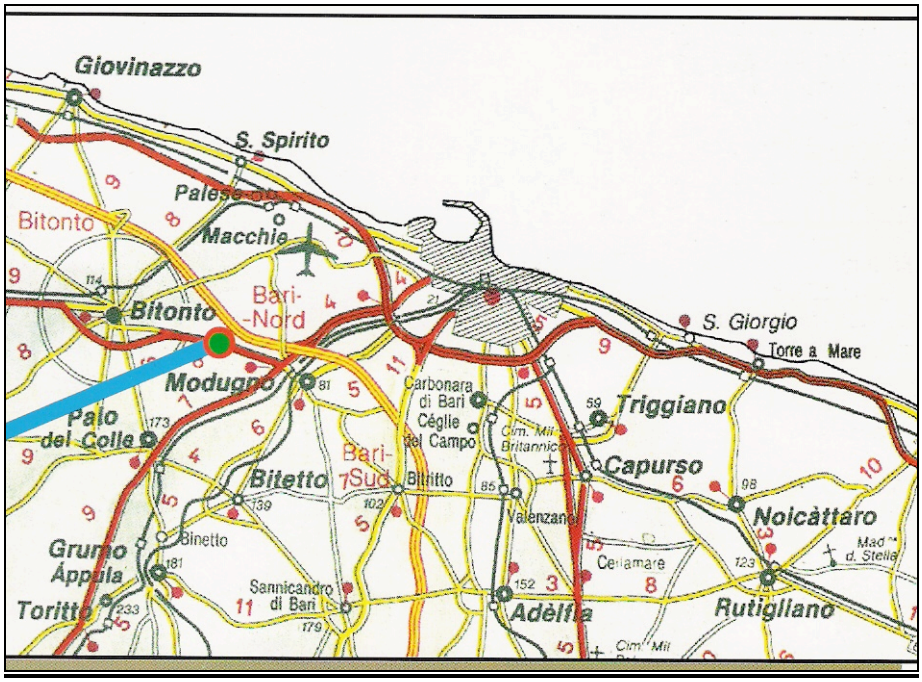

<u>Come si arriva:</u> **lat.41°5’22.34”N ----Long 16°44’51.29”E**

S.S.231 ex ss 98 km km 78+900 Bitonto (BA)
Giunti all’altezza della “Futura Enterprice” siete arrivati, e’ presente una freccia direzionale Ass.ne Barium.

<u>Alberghi ristoranti nelle vicinanze convenzionati</u>:

Bed and Breakfast “ il vecchio cortile “ www.ilvecchiocortile.it

Il Petraro Modugno (BA) Agriturismo "Il Petraro" www.ilpetraro.com

Ristorante “ il Barbecue “ Bitonto (BA) tel 339.7119041

XI° TROFEO WINTER TOP GUNS

Stage Profile

Stage	Course	Colpi Minimi	Punti Massimi	Target	P.p	Plate	P/T	Distanze (m)	Stage factor (%)
1	Lomg COURSE	32	160	15		2	2	4-13	23.70
2	Medium COURSE	23	115	11	1		3	3-13	17.04
3	Lomg COURSE	28	140	13		2	2	3-12	20.74
4	Long COURSE	28	140	14			2	5-20	20.74
5	Short COURSE	12	60	4 mini t	4			4-20	8.89
6	Short COURSE	12	60	3	6		3 p.p	5-15	8.89
tot		135	655	60	11	4	12		100,00

stage 1

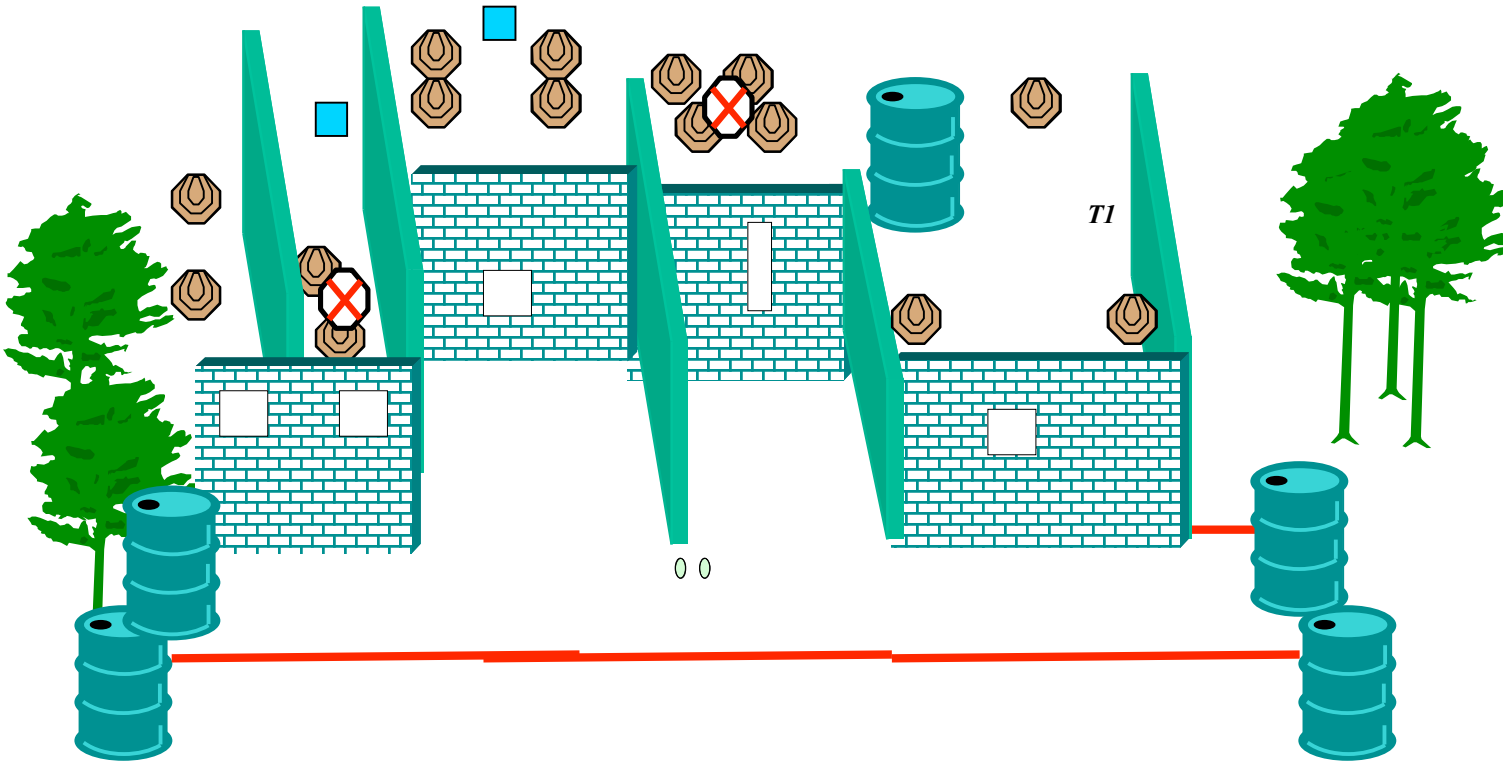

STAGE INFO

TIPO	**long course**	**BERSAGLI:**	**15 classic target**
CONTEGGIO:	**Comstok**		**2 plate**
DISTANZE:	**04 - 13 m**		**2 pt**
START:	**Segnale acustico**	**COLPI MINIMI:**	**32 colpi**
STOP:	**Ultimo colpo**	**PUNTI MASSIMI:**	**160 Punti**
Angoli di sicurezza		**PENALITA':**	**Secondo regolamento**
45° elevazione – 180° orizzontale			**Ipsc - fitds ult edizione**

<u>Start position</u>: relax al centro dello stage, arma carica in fondina in condizione di pronto come previsto dalle rispettive division

<u>Procedura</u>: il tiratore, al segnale acustico, ingaggerà tutti i bersagli any order free style. Tutte le strutture sono da considerarsi hard cover cielo terra

stage 2

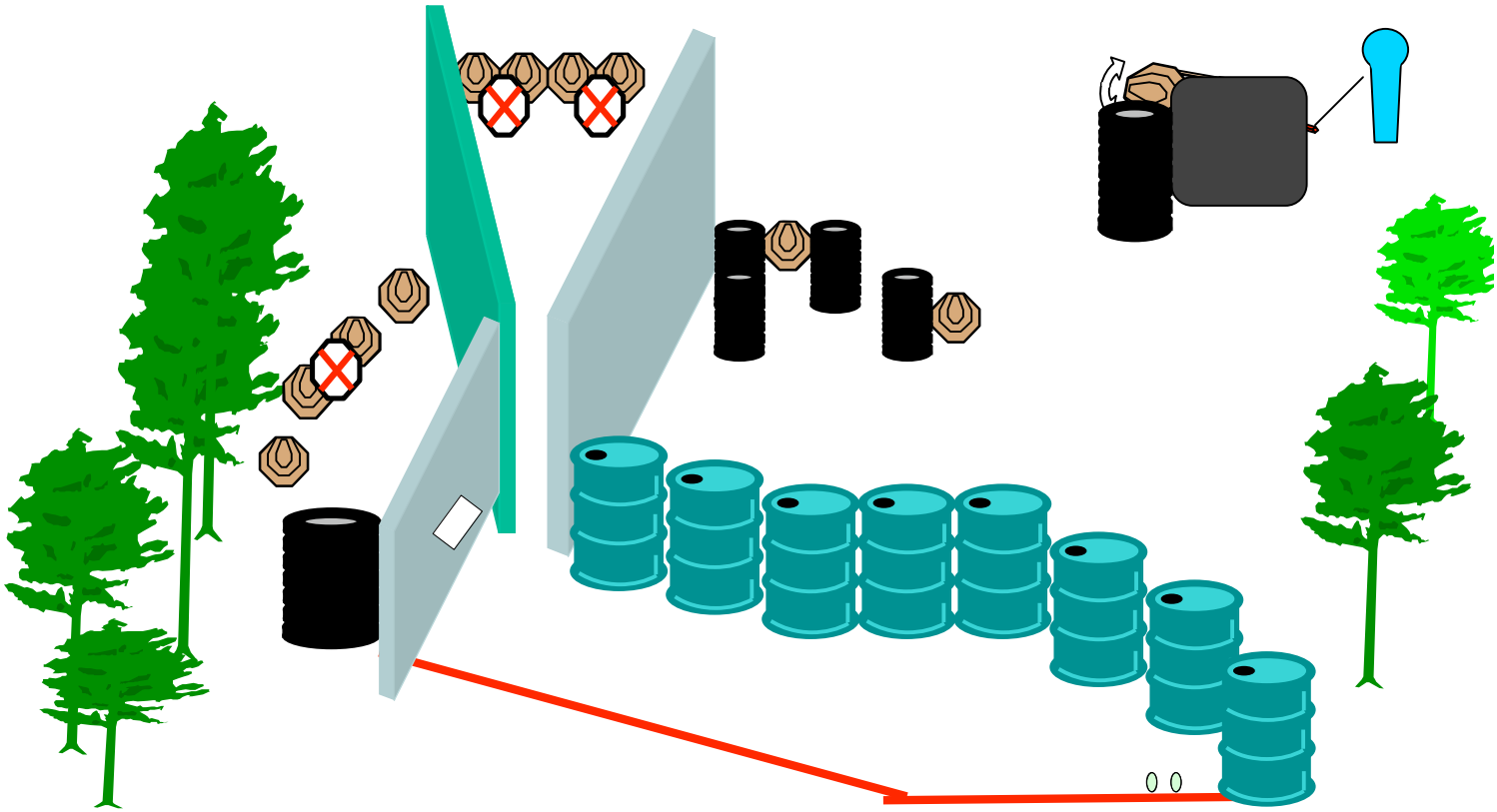

STAGE INFO

TIPO:	**medium course**	**BERSAGLI:**	**11 classic target** **3 pt** **1 pepper**
CONTEGGIO:	**Comstok**		
DISTANZE:	**3 - 13 m**	**COLPI MINIMI:**	**23 colpi**
START:	**Segnale acustico**	**PUNTI MASSIMI:**	**115 Punti**
STOP:	**Ultimo colpo**	**PENALITA':**	**Secondo regolamento IPSC in vigore**
Angoli di sicurezza **45° elevazione – 180° orizzontale**			

<u>Start position</u>: piedi che toccano gli appositi segni, arma carica senza colpo camerato

<u>Procedura</u>: il tiratore, al segnale acustico, restando nello spazio determinato dalla f.l., ingaggerà quando visibili, tutti i bersagli any order free style. L'abbattimento del Pp, determinerà l'azionamento di T1. Tutte le strutture sono da considerarsi hard cover cielo terra.

stage 3

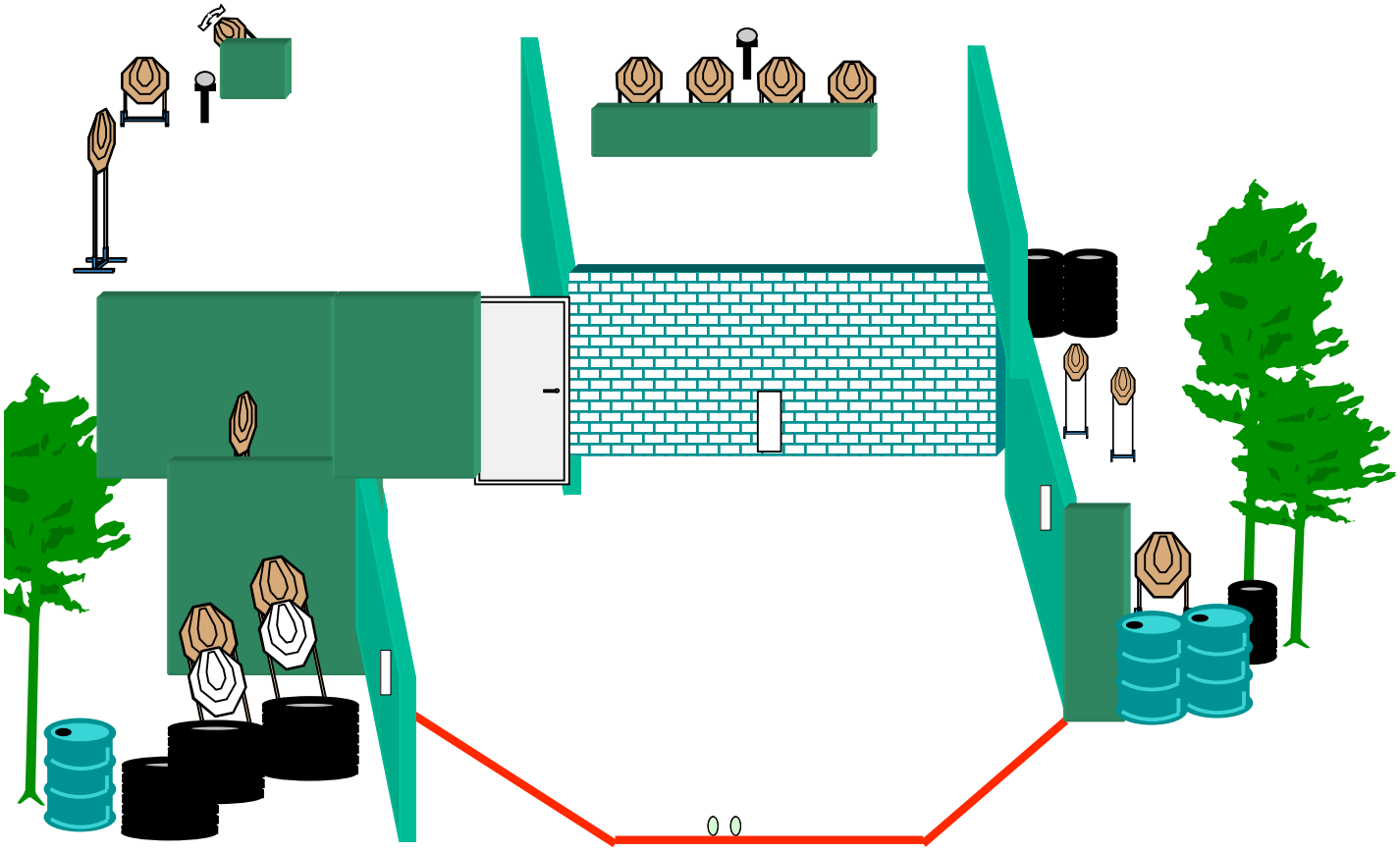

STAGE INFO

TIPO:	**long course**	**BERSAGLI:**	**13 classic target** **2 plate** **2 pt**
CONTEGGIO:	**Comstok**		
DISTANZE:	**dai 3 ai 12 m**	**COLPI MINIMI:**	**28 colpi**
START:	**Segnale acustico**	**PUNTI MASSIMI:**	**140 punti**
STOP:	**Ultimo colpo**	**PENALITA':**	**Secondo regolamento FITDS - IPSC in vigore**
Angoli di sicurezza **45° elevazione – 180° orizzontale**			

<u>Start position</u>: relax, talloni che toccano gli appositi segni, arma scarica in fondina, caricatori in buffetteria.

<u>Procedura</u>: il tiratore, al segnale acustico, ingaggerà quando visibili, tutti i bersagli any order free style. . L'apertura della porta determinerà l'attivazione dello swinger che resterà visibile, tutte le strutture sono hard cover cielo terra.

Stage 4

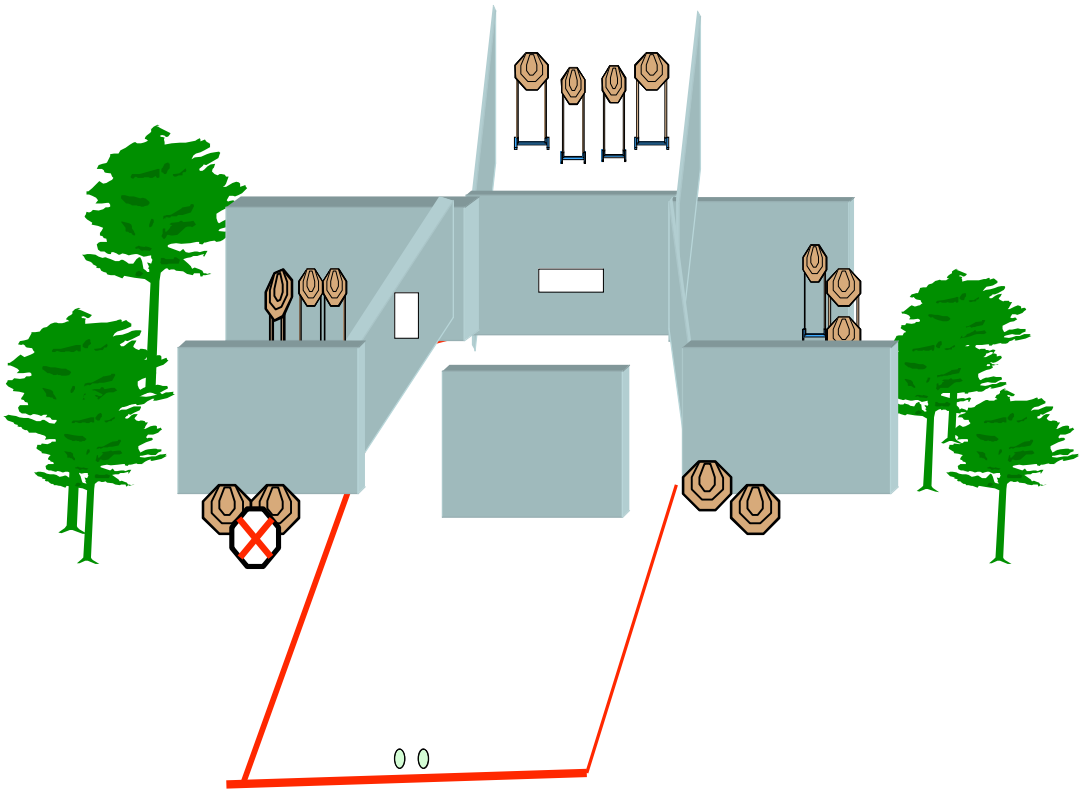

STAGE INFO	
TIPO: long course	**BERSAGLI:** 14 classic target 2 pt
CONTEGGIO: Comstok	**COLPI MINIMI:** 28 colpi
DISTANZE: dai 5 a 20 m	**PUNTI MASSIMI:** 140 Punti
START: Segnale acustico	**PENALITA':** Secondo regolamento FITDS - IPSC in vigore
STOP: Ultimo colpo	
Angoli di sicurezza 45° elevazione – 180° orizzontale	

Start position :	relax, talloni che toccano la linea, spalle allo stage, arma in fondina scarica priva di caricatore
Procedura:	il tiratore, al segnale acustico, ingaggerà quando visibili, tutti i bersagli any order free style. Tutte le strutture sono da considerarsi hard cover cielo terra.

Stage 5

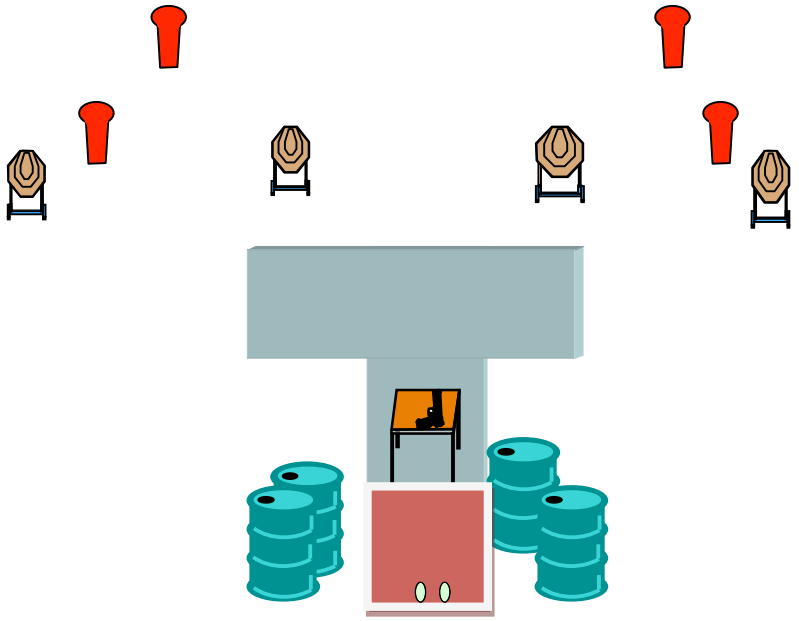

STAGE INFO

TIPO: short course	**BERSAGLI:** 4 mini target 4 mini popper
CONTEGGIO: Comstok	**COLPI MINIMI:** 12 colpi
DISTANZE: dai 4 a 20 m	**PUNTI MASSIMI:** 60 punti
START: Segnale acustico	**PENALITA':** Secondo regolamento FITDS - IPSC in vigore
STOP: Ultimo colpo	
Angoli di sicurezza 45° elevazione – 180° orizzontale	

<u>Start position</u> : relax nel box di tiro,talloni che toccano gli appositi segni. Arma scarica sul tavolino, senza caricatore inserito e caricatori sullo stesso piano

<u>Procedura</u>: il tiratore, al segnale acustico, ingaggerà quando visibili, tutti i bersagli any order free style. Tutte le strutture sono hard cover.

Stage 6

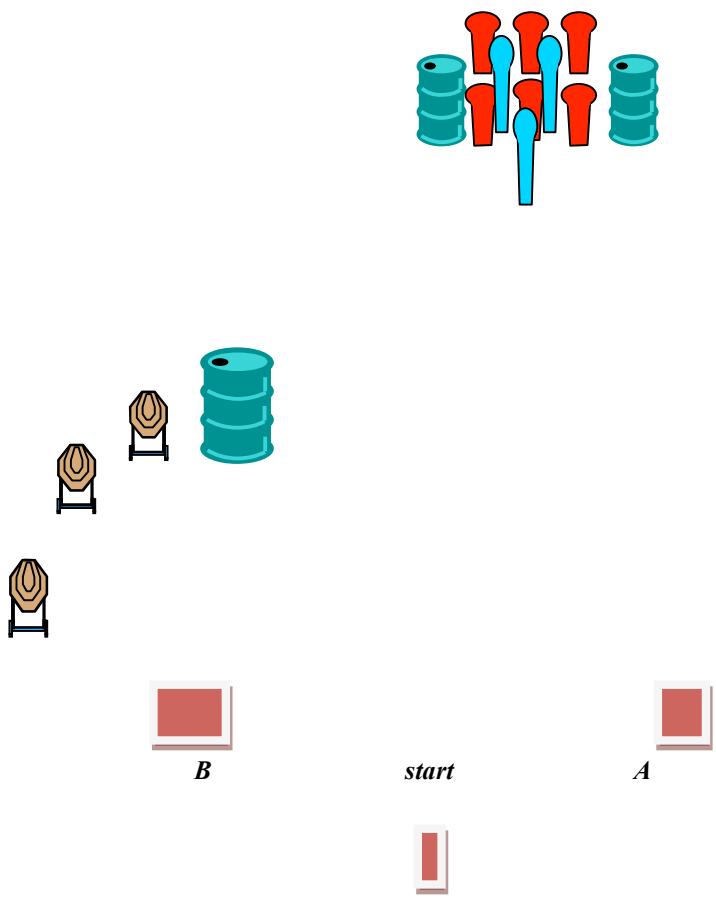

STAGE INFO

TIPO: short course	**BERSAGLI:** 3 classic target 6 popper 3 popper PT
CONTEGGIO: Comstok **DISTANZE:** dai 5 a 15 m **START:** Segnale acustico **STOP:** Ultimo colpo Angoli di sicurezza 45° elevazione – 180° orizzontale	**COLPI MINIMI:** 12 colpi **PUNTI MASSIMI:** 60 punti **PENALITA':** Secondo regolamento FITDS - IPSC in vigore

<u>Start position</u> : seduto sulla traversa del binario, fronte stage, mani sulle ginocchia, arma scarica caricatore inserito.

<u>Procedura</u>: il tiratore al segnale acustico, dal box " A", ingaggerà, abattendoli, any order free style, i sei target metallici, spostandosi in " B " preleverà un secchio e terminerà l'esercizio . Dopo il primo colpo e prima dell'ultimo, dovrà effettuare un cambio caricatore obbligatorio , il secchio, una volta prelevato dovrà essere tenuto in una mano sino alla fine dell'esercizio.