presenta

sabato 15 dicembre 2012
domenica 16 dicembre 2012

VIII

Trofeo Versilia

gara valida come 3° prova
Area 2 campionato CII 2013

Presso campo di tiro
Massarosa loc. Quiesa

DOVE SIAMO

Per chi proviene da nord: *percorrere la Genova-Livorno in direzione sud, a Viareggio proseguite per Lucca-Firenze, dopo circa 3 KM uscire a Massarosa.*

Per chi proviene da sud: *percorrere la Genova –Livorno in direzione nord, , a Viareggio proseguite per Lucca-Firenze, dopo circa 3 KM uscire a Massarosa.*

Per chi proviene da Firenze: *percorrere la Firenze-mare sino a lucca e proseguire per Viareggio, dopo circa 15/16 KM uscire a Massarosa.*

Una volta usciti a Massarosa, girare a sinistra e seguire la strada per circa 6/7 KM, passando Massarosa, la fraz. Bozzano e la fraz. Quiesa. Appena finito l'abitato, dopo circa 100mt, vi trovate al 1° tornante della salita del monte Quiesa. Di fronte a voi c'è l'ingresso del campo!

ORGANIZAZIONE

Data: sabato 15 e domenica 16 dicembre 2012
Luogo: Massarosa fraz Quiesa
Iscrizioni: telematica trami MA.RE. come da regolamento
Munizionamento: a cura di ogni singolo tiratore e libero uso di qualsiasi tipo di palla
Premiazioni: come da regolamento sportivo in vigore
Ristorazione: sarà presente un punto di ristoro sul campo
Orari: per entrambi i giorni di gara
primo turno ritrovo ore 7.30 inizio gara ore 8.00
Secondo turno ritrovo ore 12.00 inizio gara ore 13.00
Range Master : a cura dell'A.I.R.O.
Range officer: a cura dell' A.I.R.O.
Match Director: Marinucci Andrea
Contatti: 340 5858137

MATCH PROFILE

STAGE	TIPO	CONTEGGIO	COLPI	TARGET	PIATTI	PEPPER	PENALTY	PUNTI	ST %
1	Long	comstock	30	13	2	2	2	150	23,81
2	medium	comstock	18	7	2	2	2	90	14,29
3	medium	comstock	20	9	2		2	100	15,88
4	short	comstock	12	4		4	2	60	9,52
5	short	comstock	12	3	4	2	2	60	9,52
6	long	comstock	32	16	2		2	170	26,98
TOT			124	52	12	8	12	630	100

Buon divertimento !

STAGE 1

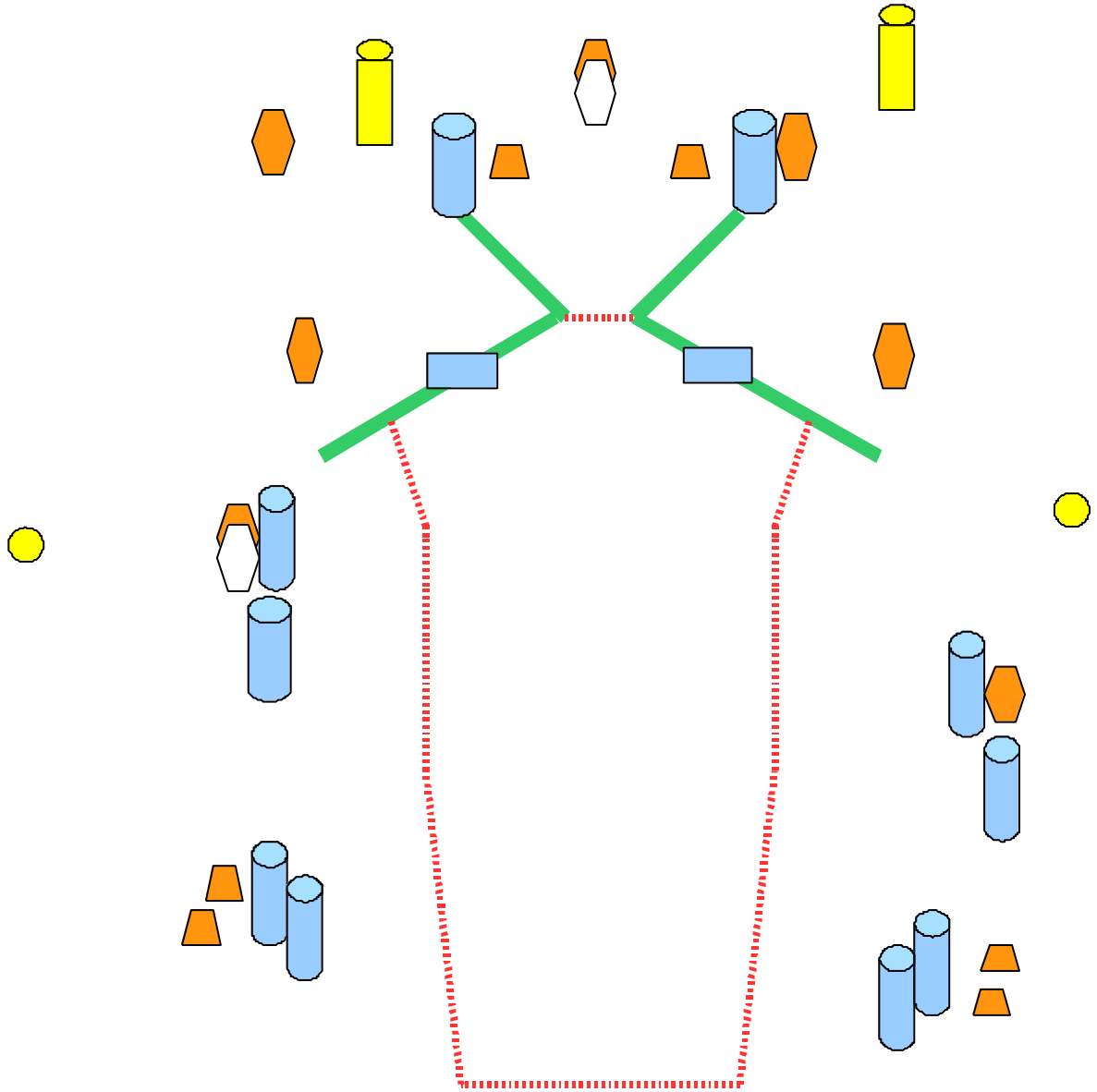

ESERCIZIO Long course
CONTEGGIO. Comstock
COLPI MINIMI. 30
PUNTI 150
DISTANZA. 3/12METRI
BERSAGLI. 13Tg, 2 plate, 2 pepper, 2 Ns
ANGOLI DI SICUREZZA. 180° in orizzontale e parapalle in verticale
REGOLAMENTO. IPSC/FITDS
START. Segnale acustico
STOP. Ultimo colpo
POSIZIONE DÌ PARTENZA. Relax all'interno della shooting area, arma carica in fondina a seconda della division di appartenenza.
PROCEDURA, Al segnale acustico ingaggiare any order free stille tutti i bersagli quando visibili, rispettando fault line ed angoli di sicurezza.

STAGE 2

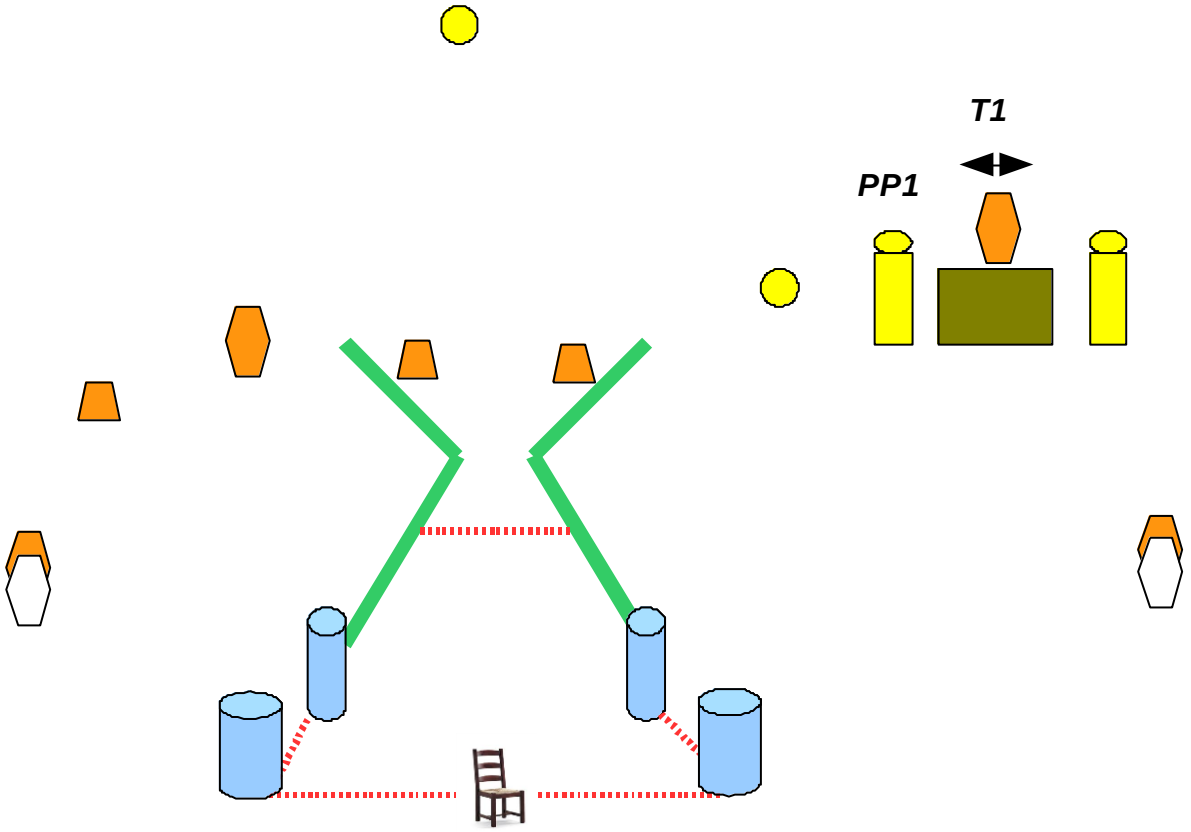

ESERCIZIO medium course
CONTEGGIO. Comstock
COLPI MINIMI. 18
PUNTI 90
DISTANZA. 3/12METRI
BERSAGLI. 7Tg, 2 plate, 2 pepper, 2 Ns
ANGOLI DI SICUREZZA. 180° in orizzontale e parapalle in verticale
REGOLAMENTO. IPSC/FITDS
START. Segnale acustico
STOP. Ultimo colpo
POSIZIONE DÌ PARTENZA. Seduti con le mani sulle ginocchia, arma carica in fondina colpo non camerato.
PROCEDURA, Al segnale acustico ingaggiare any order free stille tutti i bersagli quando visibili, rispettando fault line ed angoli di sicurezza.
NB. Il pepper PP1 quando abbattuto attiva la sagma T1

STAGE 3

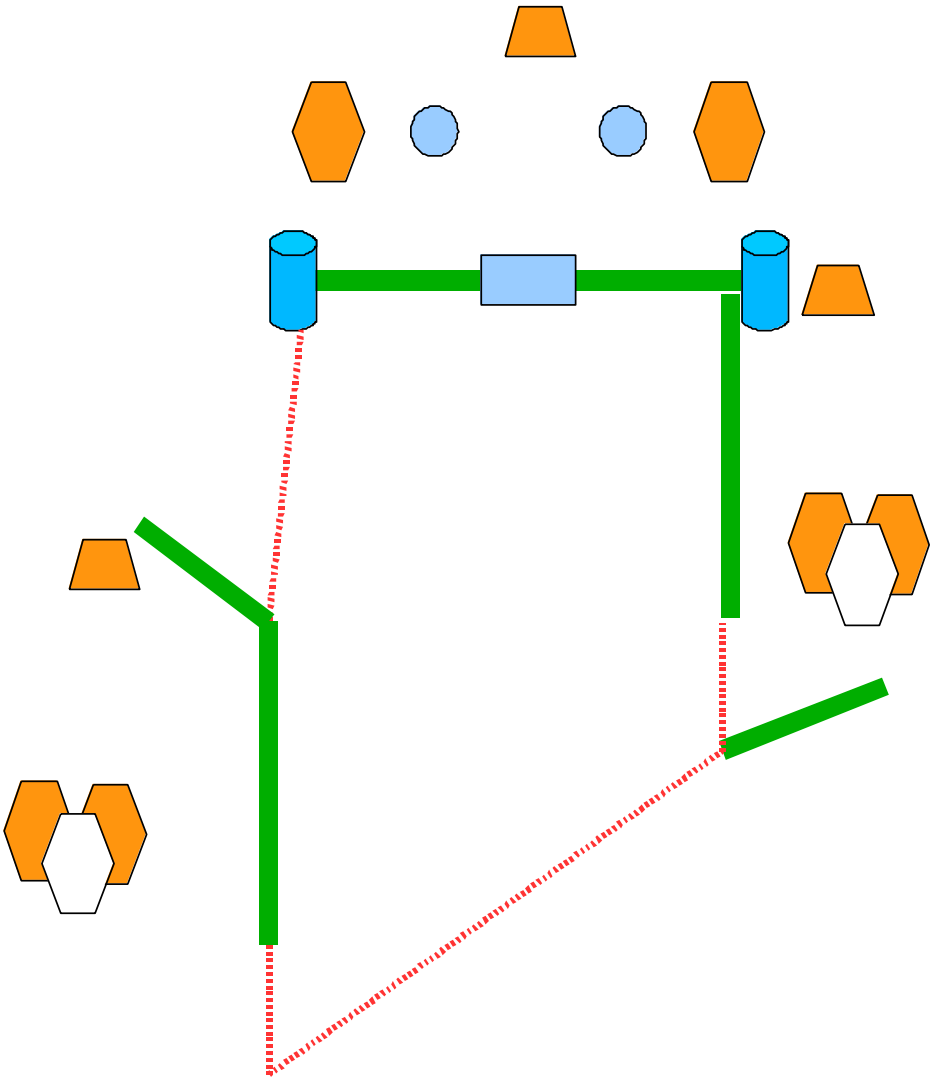

ESERCIZIO medium course
CONTEGGIO. Comstock
COLPI MINIMI. 20
PUNTI 100
DISTANZA. 2/12 METRI
BERSAGLI. 9 Tg, 2 plate, 2 Ns
ANGOLI DI SICUREZZA. 180° in orizzontale e parapalle in verticale
REGOLAMENTO. IPSC/FITDS
START. Segnale acustico
STOP. Ultimo colpo
POSIZIONE DÌ PARTENZA. Relax all'interno della shooting area, arma carica in fondina, colpo non camerato.
PROCEDURA, Al segnale acustico ingaggiare any order free stille tutti i bersagli quando visibili, rispettando fault line ed angoli di sicurezza.

STAGE 4

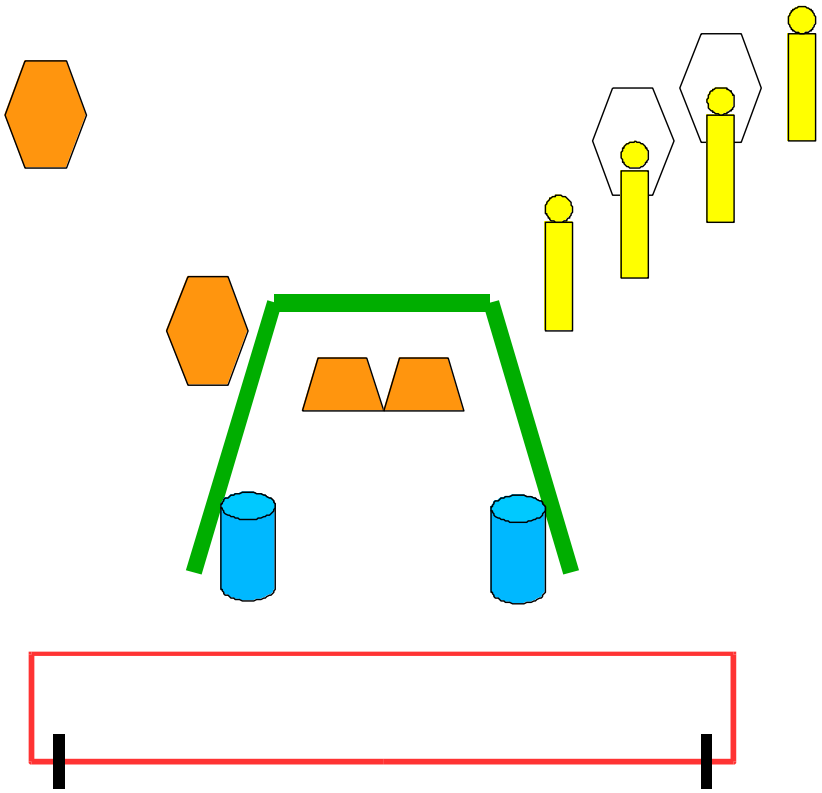

ESERCIZIO Short course
CONTEGGIO. Comstock
COLPI MINIMI. 12
PUNTI 60
DISTANZA. 4/15 METRI
BERSAGLI. -4 Tg, 4 mini PP, 2 Ns
ANGOLI DI SICUREZZA. 180° in orizzontale e parapalle in verticale
REGOLAMENTO. IPSC/FITDS
START. Segnale acustico
STOP. Ultimo colpo
POSIZIONE DÌ PARTENZA. Surrender fronte ai bersagli all'interno della shooting area in A o B con i piedi a cavallo dell'apposito segno, arma carica in fondina, a seconda della divisione di appartenenza.
PROCEDURA, Al segnale acustico ingaggiare any order free stille tutti i bersagli quando visibili, rispettando fault line ed angoli di sicurezza.

STAGE 5

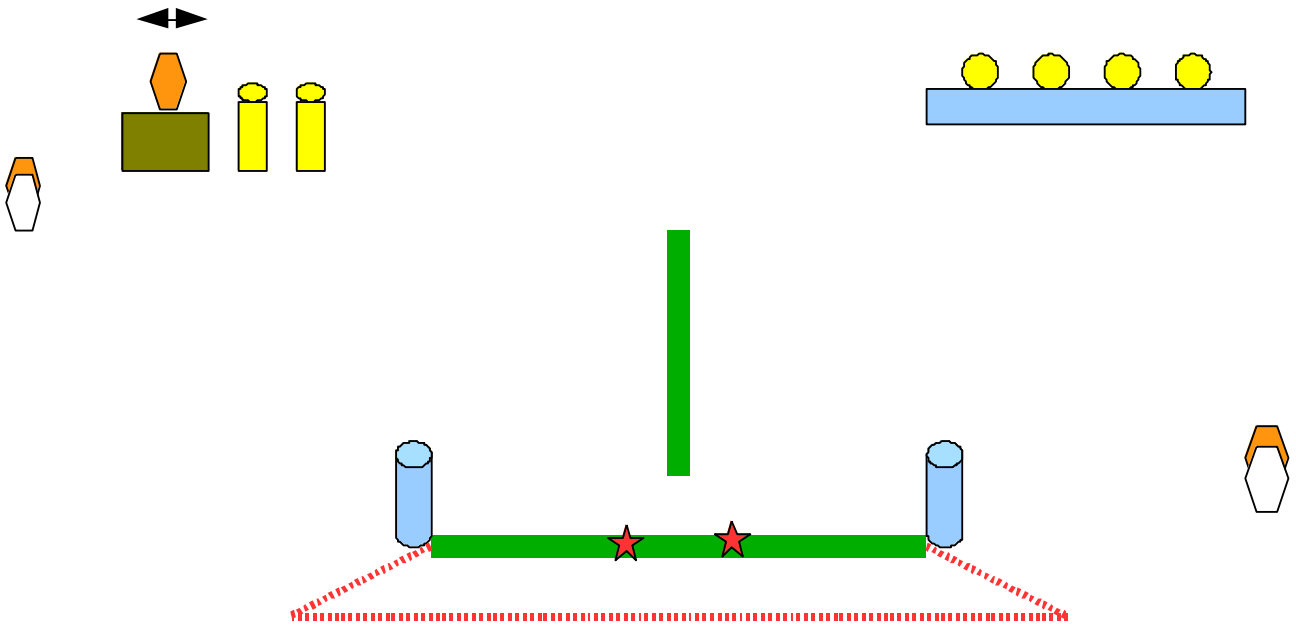

ESERCIZIO short course
CONTEGGIO. Comstock
COLPI MINIMI. 12
PUNTI 60
DISTANZA. 3/12METRI
BERSAGLI. 3Tg, 4 plate, 2 pepper, 2 Ns
ANGOLI DI SICUREZZA. 180° in orizzontale e parapalle in verticale
REGOLAMENTO. IPSC/FITDS
START. Segnale acustico
STOP. Ultimo colpo
POSIZIONE DÌ PARTENZA. Relax con le mani che toccano gli appositi segni, arma scarica in fondina caricatore non inserito colpo non camerato .
PROCEDURA, Al segnale acustico ingaggiare any order free stille tutti i bersagli quando visibili, rispettando fault line ed angoli di sicurezza.

STAGE 6

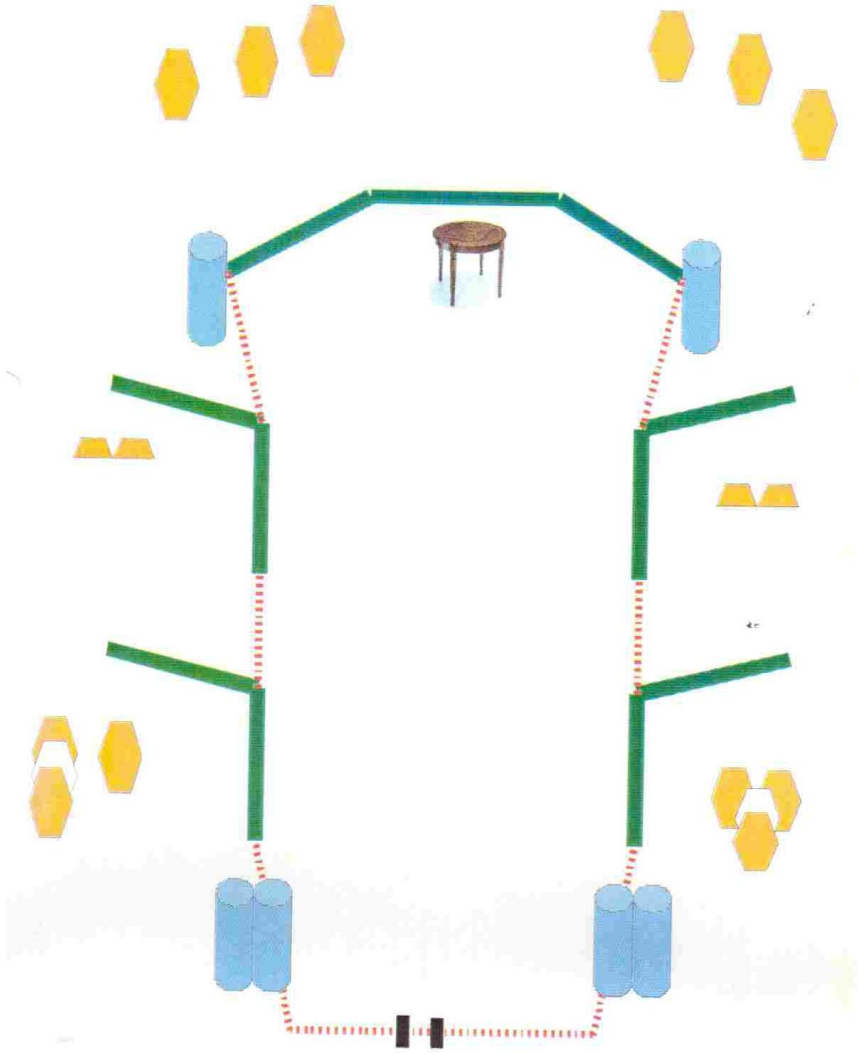

ESERCIZIO Long course
CONTEGGIO. Comstock
COLPI MINIMI. 32
PUNTI 170
DISTANZA. 3/10 METRI
BERSAGLI. 16Tg, 2 Ns
ANGOLI DI SICUREZZA. 180° in orizzontale e parapalle in verticale
REGOLAMENTO. IPSC/FITDS
START. Segnale acustico
STOP. Ultimo colpo
POSIZIONE DÌ PARTENZA. Relax con i talloni che toccano gli appositi segni, arma scarica riposta sul tavolo e tutti i caricatori in buffetteria.
PROCEDURA, Al segnale acustico ingaggiare any order free stille tutti i bersagli quando visibili, rispettando fault line ed angoli di sicurezza.