5^ Memorial
Tomasino CASULA

Sempre uno di Noi

DISCIPLINA SPORTIVA
ASSOCIATA RICONOSCIUTA
DAL **CONI**

Gallaura Shooting Club
"Arzachena"

ORGANIZZA

5^ Memorial
Tomasino CASULA

6^ Prova di Campionato Italiano "Fascia B"
MACROAREA 6

Arzachena (ss) 01 - 02Luglio 2017

ORGANIZZAZIONE	:	**GALLURA SHOOTING CLUB "ARZACHENA"**
LUOGO	:	campo di tiro Arzachena (SS) Loc. Li Codd' Alti snc
ISCRIZIONE	:	obbligatoriamente per via telematica sul sito **www.fitds.it**
MUNIZIONI	:	libero l'uso di ogni tipo di palla. Non ci sarà la possibilità di acquistare le munizioni sul campo di gara.
REGOLAMENTO	:	sarà valido il Regolamento F.I.T.D.S / I.P.S.C. ultima edizione.
PERCORSI	:	n. 8 (otto) esercizi per un totale di **160** colpi minimi. Gli stessi potranno essere modificati durante la realizzazione per motivi di sicurezza.
ARMI	:	Come da Regolamento
ORARI GARA	:	domenica 02 Luglio 2017 ritrovo ore **08:00** inizio gara ore**08:30**
STAFF ARBITRALE	:	**a cura della S.A.F.R.O.**

Lo Staff Arbitrale spara sabato 01 Luglio 2017 ritrovo ore 13.30 inizio gara ore 14.00

MATCH DIRECTOR : Gianni STARA

Per info contattare: Gianni STARA cell. 335*7524111 info@gallurashootingclub.com

SUL CAMPO SARA' PRESENTE UN PUNTO DI RISTORO

Match Profile

Stage	*Tipo*	*Conteggio*	*Colpi*	*IPSC Targets*	*D.T.*	*IPSC Plate*	*IPSC Popper*	*No Shoots*	*Punti*	*Percentuali*
1	**Long**	**Comstock**	**32**	**15**	**0**	**1**	**1**	**3**	**160**	**20%**
2	**Medium**	**Comstock**	**24**	**10**	**0**	**3**	**1**	**0**	**120**	**15%**
3	**Short**	**Comstock**	**12**	**5**	**0**	**1**	**1**	**1**	**60**	**7,5%**
4	**Short**	**Comstock**	**12**	**6**	**0**	**0**	**0**	**0**	**60**	**7,5%**
5	**Short**	**Comstock**	**12**	**6**	**0**	**0**	**0**	**0**	**60**	**7,5%**
6	**Medium**	**Comstock**	**24**	**12**	**0**	**0**	**0**	**0**	**120**	**15%**
7	**Short**	**Comstock**	**12**	**3**	**0**	**3**	**3**	**0**	**60**	**7,5%**
8	**Long**	**Comstock**	**32**	**16**	**0**	**0**	**0**	**3**	**160**	**20%**
Tot			**160**	**73**	**0**	**8**	**6**	**7**	**800**	**100%**

COME RAGGIUNGERCI

SEGUIRE SEGNALETICA VERTICALE BIANCO - NERO

CAMPO DI TIRO DINAMICO GALLURA SHOOTING CLUB

GPS N 41°06.354 – E 9°19.016'

Percorrere la S.S. 125 con direzione Olbia – Arzachena, dopo il 19 Km si arriva all'imbocco della rotatoria Costa Smeralda, prendere la terza uscita, seguire l'indicazione Palau - Santa Teresa Gallura – Bassacutena, inizio circonvallazione di Arzachena. Si arriva alla seconda rotatoria, prendere la seconda uscita, indicazioni Palau – Bassacutena, si giunge all'incrocio con la S.P. 115, svoltare a sinistra per Bassacutena, seguire cartello verticale "GALLURA SHOOTING CLUB". Percorre la S.P. 115 direzione Bassacutena per 4,4 Km, si troverà il cartello "GALLURA SHOOTING CLUB", svoltare

a destra, proseguire per 3,5 Km, al successivo incrocio svoltare a destra, percorsi 200 metri si trova l'ingresso zona campo sulla destra. Percorrere altri 600 metri, arrivo.

GALLURA SHOOTING CLUB

" ARZACHENA "

H O T E L

- **Hotel Casa Mia, Viale Costa Smeralda nr 3, Arzachena (OT) tel 0789*82790, www.hotelcasamia.it**
- **Agriturismo Tenuta Pilastru indirizzo: località PILASTRU a 5 Km da Arzachena sulla strada per Bassacutena Tel. 0789*82936 cell. 333*7036648, e mail info@tenutapilastru.itwww.tenutapilastru.com .**
- **Bed & Breakfast "PUNTA SIRENELLA" Strada Provinciale Olbia – Golfo Aranci, SUL MARE, cell. 349*6199183 – cell. 347*9636188, e mail puntasirenella@gmail.com.**
- **Agriturismo L'Abba Maistra, a cinque minuti dal campo di tiro, Località Nicola Calta 07021 Arzachena, tel e fax 0789*844092 cell. 338*2129548.**
- **Bed & Breakfast "La Mesenda" azienda agrituristica Loc. Malchittu S.S. 125 km 322 Arzachena (OT) tel 0789*81950 cell. 3381586299 (Mario), e mail info@lamesenda.comwww.lamesenda.com .**
- **Hotel Piccada, Palau (SS) Via Degli Asfodeli nr. 6 07020 Palau (OT), tel e fax 0789*709344, www.hotelpiccada.com e-mail: info@hotelpiccada.com .**
- ***Agriturismo "Terre di l'Alcu " azienda agricola biologica, strada Arzachena – Bassacutena (SP 115), cell. 3396424388,www.terredilalcu.it .***
- ***Hotel Ristorante " Il Timone" Via Del Timone 2, Golfo di Cugnana Olbia, (strada Olbia-Costa SmeraldaSP 73) tel 0789*33334, www.iltimoneolbia.com e-mail iltimoneolbia@gmail.com .***

Stage 1

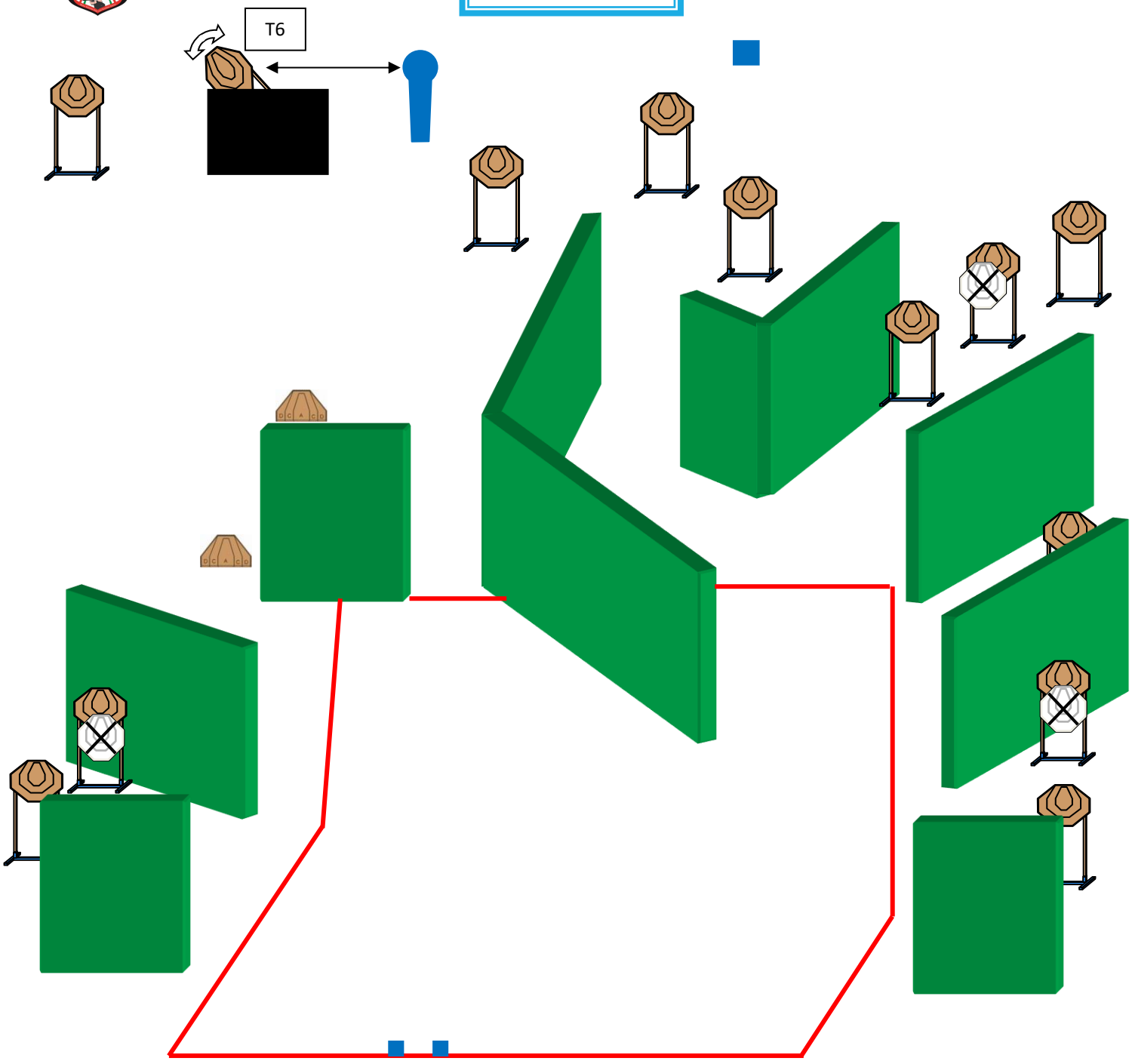

START POSITION - PROCEDURA	INFORMAZIONI ESERCIZIO
Posizione: tiratore relax, fronte al parapalle talloni che toccano i segni; arma carica come da divisione di appartenenza in fondina. **Procedura**: Al segnale acustico il tiratore ingaggia i bersagli dall'interno della shooting area. **ANGOLI DI SICUREZZA:**180° orizzontale – parapalle di fondo verticale. **IPSC Popper attiva T6, che rimarrà visibile a termine movimento.**	**Esercizio: Long Cours;** **Bersagli: 15 IPSC Targets, 1 IPSC Popper, 1 IPSC Plate,** **3 no shoots** **Colpi 32** **Punti Massimi 160** **Distanza 2 – 10 mt** **Stage Factor 20 %**

Stage 2

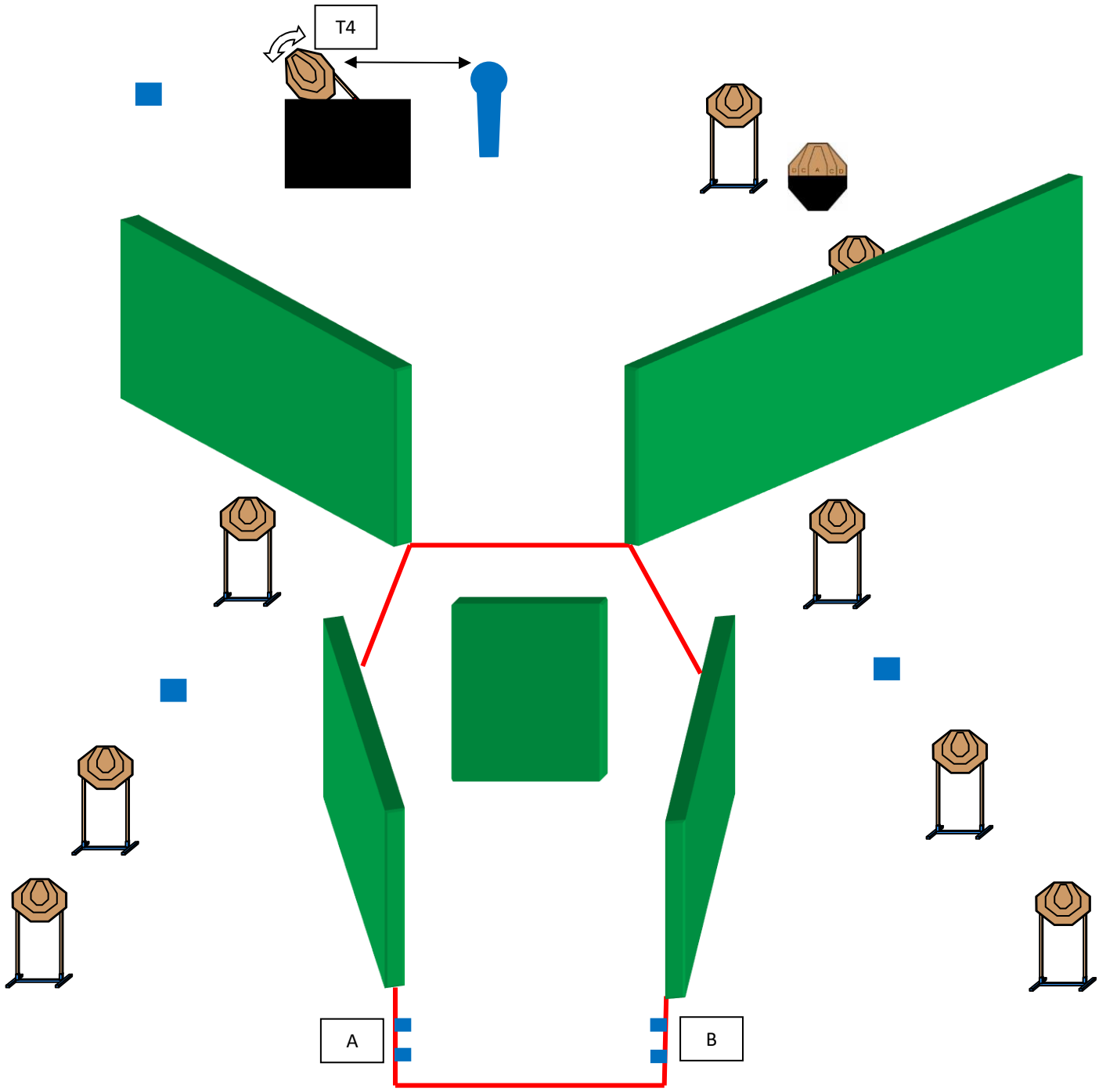

START POSITION - PROCEDURA	INFORMAZIONI ESERCIZIO
Posizione: Tiratore relax fronte al parapalle in A o B, punte dei piedi che toccano i segni; arma carica in fondina. **Procedura**: Al segnale acustico il tiratore ingaggia i bersagli dall'interno della shooting area. **ANGOLI DI SICUREZZA:**180° orizzontale – parapalle di fondo verticale. **IPSC Popper attiva T4, che rimarrà visibile a termine movimento.**	**Esercizio** **Medium Cours** **Bersagli** **10 IPSC Targets, 1 IPSC Popper, 3 IPSC Plates** **Colpi** **24** **Punti Massimi** **120** **Distanza** **2 – 10 mt** **Stage Factor** **15 %**

Stage 3

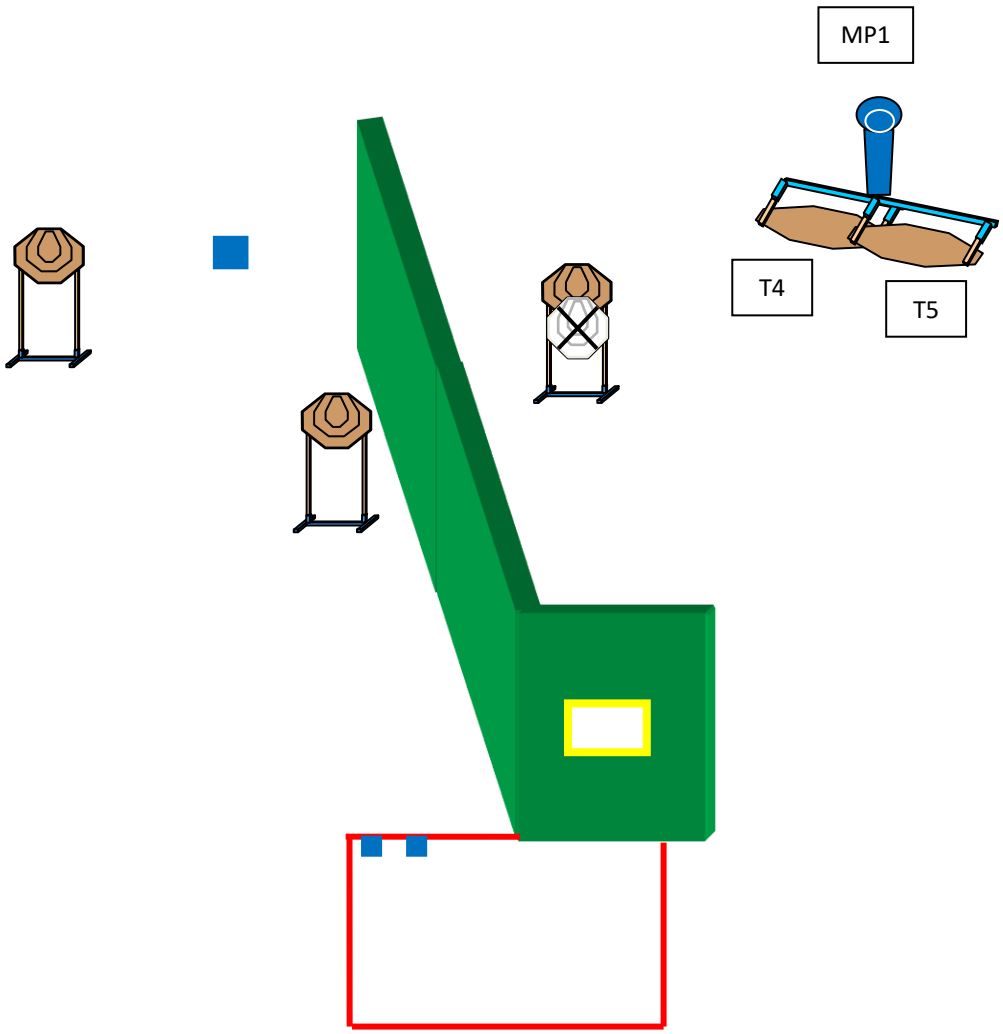

START POSITION - PROCEDURA	INFORMAZIONI ESERCIZIO
Posizione: Tiratore relax fronte al parapalle, punte dei piedi che toccano i segni. Arma carica in fondina. **Procedura**: Al segnale acustico il tiratore ingaggia i bersagli dall'interno della shooting area. **ANGOLI DI SICUREZZA:**180° orizzontale – parapalle di fondo verticale. **IPSC Mini Popper attiverà T4 E T5 che resteranno visibili al termine del movimento**	**Esercizio** **Short Cours** **Bersagli** **5 IPSC Targets, 1 IPSC Mini Popper, 1 No Shoot, 1 IPSC Plate** **Colpi** **12** **Punti Massimi** **60** **Distanza** **2 – 13 mt** **Stage** **7,5 %**

Stage 4

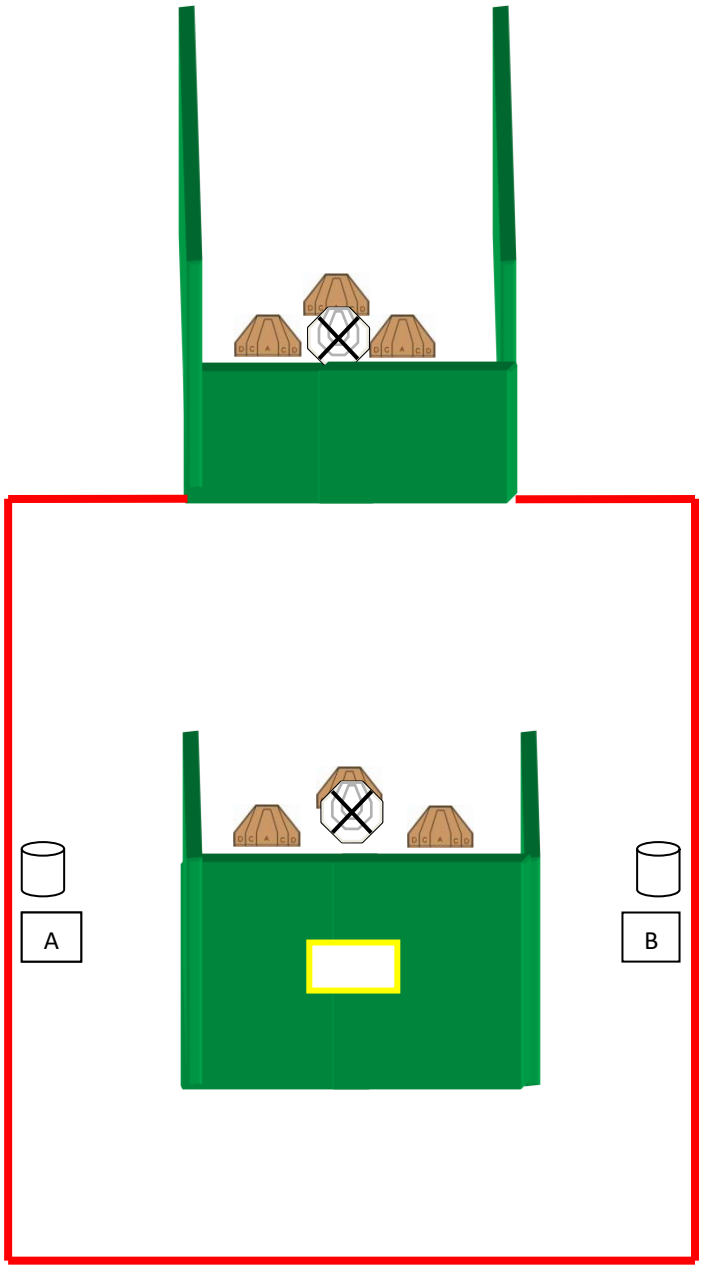

START POSITION - PROCEDURA	INFORMAZIONI ESERCIZIO
Posizione: tiratore fronte al parapalle seduto in A o B, mani sulle ginocchia; arma carica, colpo NON camerato, in fondina. **Procedura**: Al segnale acustico il tiratore ingaggia i bersagli dall'interno della shooting area. **ANGOLI DI SICUREZZA:** 180° orizzontale – parapalle di fondo verticale.	**Esercizio** **Shoort Cours** **Bersagli** **6 IPSC Targets, 2 No-Shoots** **Colpi** **12** **Punti Massimi** **60** **Distanza** **1 – 10 mt** **Stage Factor** **7,5 %**

Stage 5

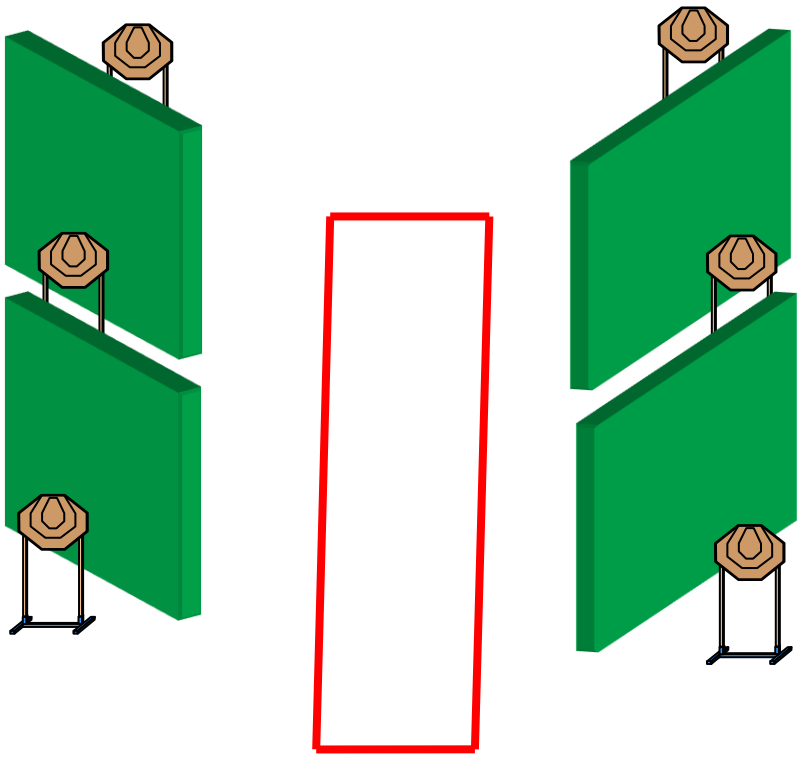

START POSITION - PROCEDURA	INFORMAZIONI ESERCIZIO
Posizione: Tiratore relax fronte al parapalle ovunque all'interno della shooting area; arma carica in fondina. **Procedura**: Al segnale acustico il tiratore ingaggia, con la sola **MANO DEBOLE,** i bersagli dall'interno della shooting area. **ANGOLI DI SICUREZZA:** 180° orizzontale – parapalle di fondo verticale.	**Esercizio** **Shoort Cours** **Bersagli** **6 IPSC Mini Targets** **Colpi** **12** **Punti Massimi** **60** **Distanza** **2 – 10 mt** **Stage Factor** **7,5 %**

Stage 6

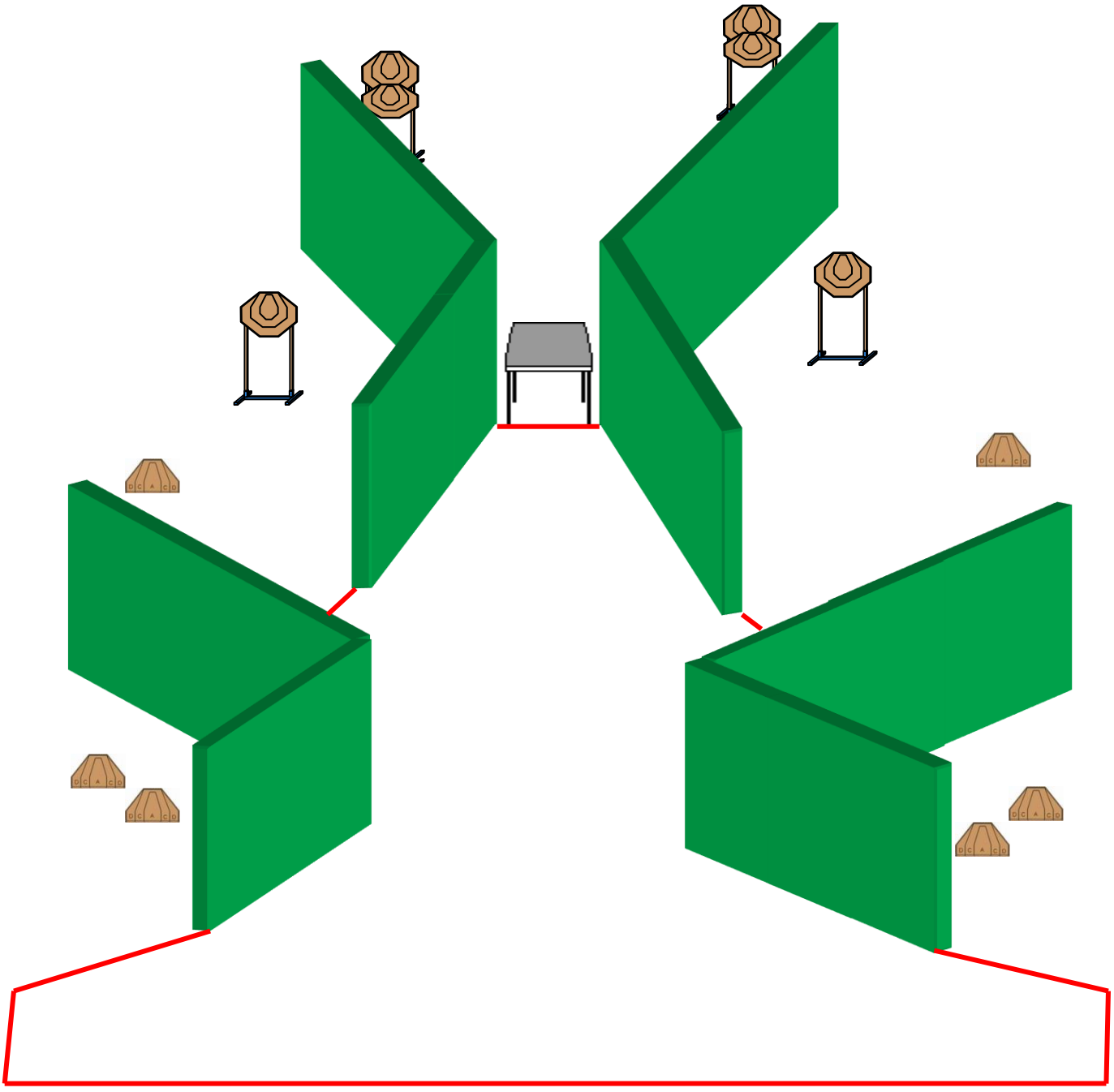

START POSITION - PROCEDURA	INFORMAZIONI ESERCIZIO
Posizione: tiratore relax fronte parapalle; arma scarica sul tavolo. **Procedura**: Al segnale acustico il tiratore ingaggia i bersagli dall'interno della shooting area. **ANGOLI DI SICUREZZA:** 180° orizzontale – parapalle di fondo verticale.	**Esercizio** **Medium Cours** **Bersagli** **12 IPSC Targets** **Colpi** **24** **Punti Massimi** **120** **Distanza** **2 – 10 mt** **Stage Factor** **15 %**

Stage 7

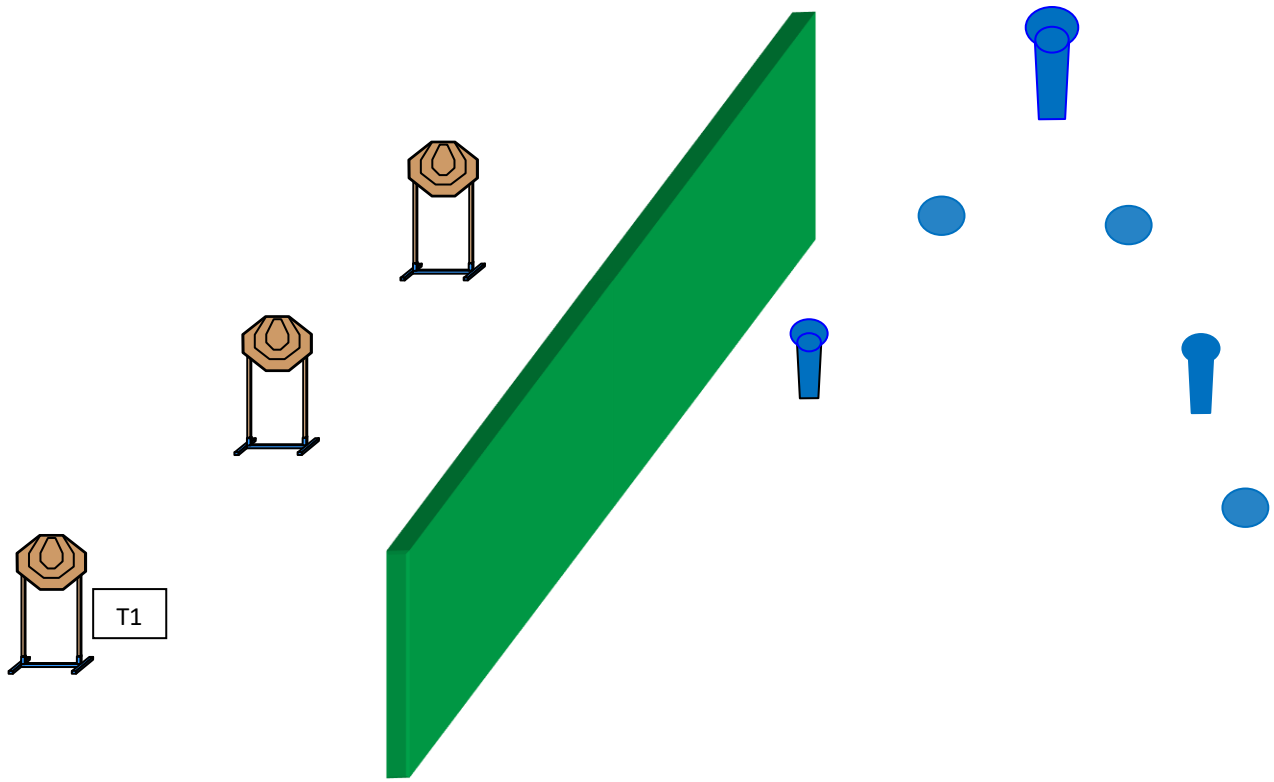



START POSITION - PROCEDURA	INFORMAZIONI ESERCIZIO
Posizione: Tiratore relax spalle al parapalle, in A o in B, punte dei piedi che toccano i segni; arma carica in fondina. **Procedura**: Al segnale acustico il tiratore ingaggia i bersagli dall'interno della shooting area. **ANGOLI DI SICUREZZA:** 180° orizzontale – parapalle di fondo verticale.	**Esercizio** **Shoort Cours** **Bersagli** **3 IPSC Targets, 2 IPSC Mini Popper, 1 IPSC Popper, 3 IPSC Plates** **Colpi** **12** **Punti Massimi** **60** **Distanza** **2 – 15 mt** **Stage Factor** **7,5 %**

Stage 8

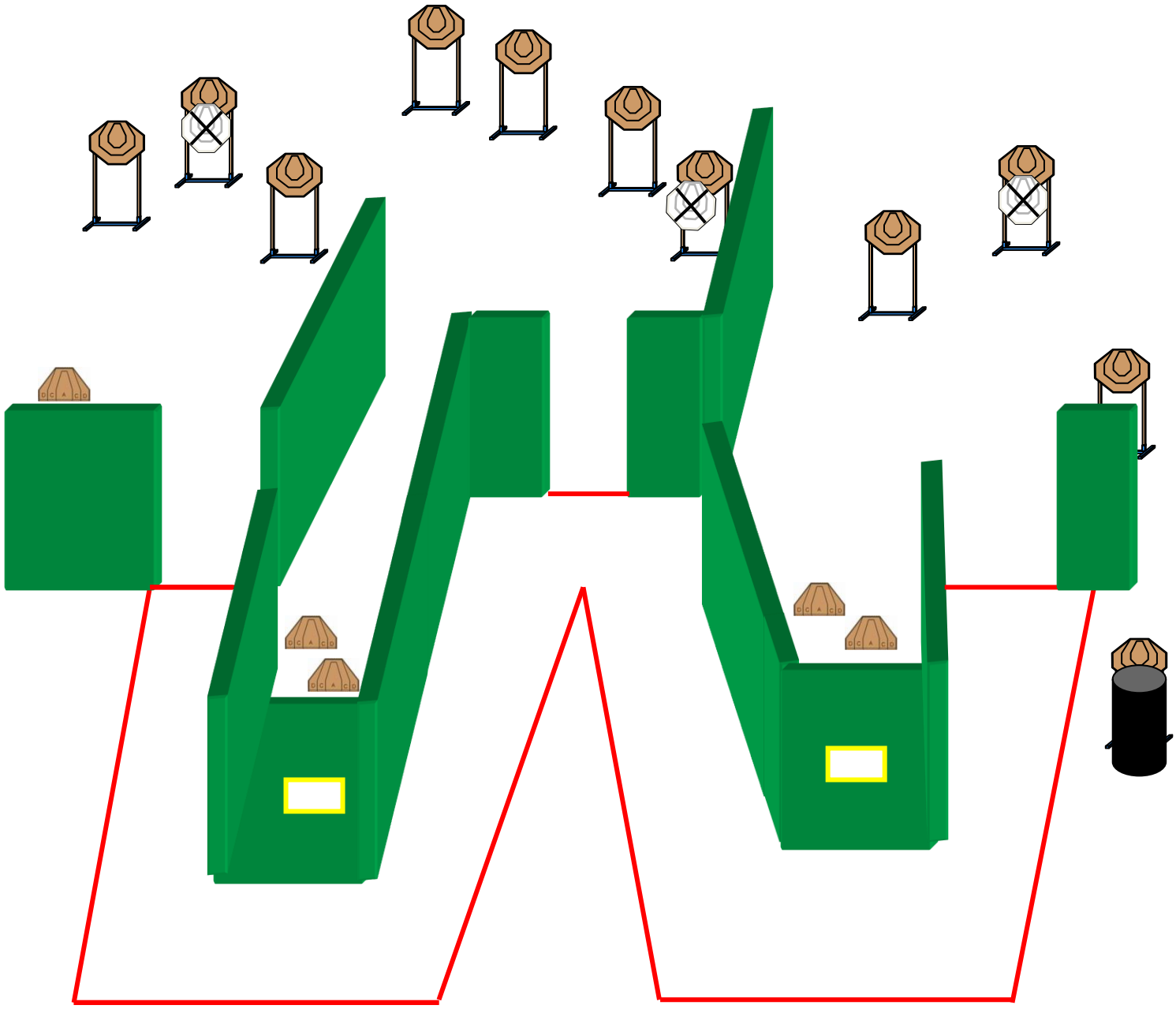

START POSITION - PROCEDURA	INFORMAZIONI ESERCIZIO
Posizione: Tiratore relax fronte al parapalle, ovunque all'interno della shooting area; arma carica in fondina. **Procedura**: Al segnale acustico il tiratore ingaggia i bersagli dall'interno della shooting area. **ANGOLI DI SICUREZZA:** 180° orizzontale – parapalle di fondo verticale.	**Esercizio** **Long Cours** **Bersagli** **16 IPSC Targets, 3 No Shoots** **Colpi** **32** **Punti Massimi** **160** **Distanza** **1 – 15 mt** **Stage Factor** **20 %**